

**DISTRIBUIDORA DE PRODUCTOS LIDERES DE
CONSUMO, DIPROCONSUMO S.A.****ESTADOS FINANCIEROS****31 DE DICIEMBRE DE 2012 Y 2011****RUC: 0992482400001****INDICE**

Informe de los auditores independientes

Estados de situación financiera

Estados de resultados

Estados de cambios en el patrimonio

Estados de flujos de efectivo

Notas explicativas a los estados financieros

Abreviaturas usadas:

US\$	-	Dólares estadounidenses
IVA	-	Impuesto al Valor Agregado
Compañía	-	DIPROCONSUMO S.A.
NIIF	-	Normas Internacionales de Información Financiera
NEC	-	Normas Ecuatorianas de Contabilidad
Superintendencia	-	Superintendencia de Compañías
SRI	-	Servicio de Rentas Internas

DISTRIBUIDORA DE PRODUCTOS LIDERES DE CONSUMO, DIPROCONSUMO S.A.
 ESTADOS DE SITUACIÓN FINANCIERA
 Al 31 de diciembre de 2012 y 2011
 (Expresados en dólares estadounidenses)

<u>Activo</u>	Referencia a Notas	2012	2011	<u>Pasivo y patrimonio</u>	Referencia a Notas	2012	2011
ACTIVO CORRIENTE				PASIVO CORRIENTE			
Efectivo y equivalentes de efectivo	3	14,709	88,989	Cuentas y documentos por pagar	8	1,280,212	2,360,229
Documentos y cuentas por cobrar	4	95,840	1,391,869	Otras cuentas por pagar	9	29,270	31,887
Inventarios	5	8,765	10,992	Pasivos acumulados	10	76,648	75,052
Impuestos por cobrar	11	44,322	132,651	Impuestos por pagar	11	28,933	161,138
Gastos pagados por anticipado	6	10,800	10,800				
Total del activo corriente		174,436	1,635,301	Total del pasivo corriente		1,415,063	2,628,306
ACTIVO NO CORRIENTE				PATRIMONIO (Véase estado adjunto)		(1,219,304)	(949,836)
Propiedades y equipos, netos	7	16,791	38,637				
Otros activos		4,532	4,532				
Total del activo		195,759	1,678,470	Total del pasivo y patrimonio		195,759	1,678,470

Las notas explicativas anexas son parte de integrante de los estados financieros.



Sr. Edder Carrión Pazmiño
Gerente General



Mariuxi Pillasagua Sánchez
Contador


DISTRIBUIDORA DE PRODUCTOS LIDERES DE CONSUMO, DIPROCONSUMO S.A.
 ESTADOS DE RESULTADOS
 Años terminados al 31 de diciembre de 2012 y 2011
 (Expresados en dólares estadounidenses)

	Referencia a Notas	2012	2011
Ventas netas		-	4,052,599
Costo de venta		-	(2,339,699)
Utilidad bruta		-	1,712,900
Gastos de operación			
Administrativos y Ventas		(241,687)	(2,694,368)
Total gastos de operación		(241,687)	(2,694,368)
Pérdida operacional		(241,687)	(981,468)
Otros ingresos		3,204	909,160
Pérdida antes de impuesto a la renta		(238,483)	(72,308)
Impuesto a la renta	12	(30,985)	(92,257)
Pérdida neta		(269,468)	(164,565)

Las notas explicativas anexas son parte integrante de los estados financieros.



Sr. Edder Carrión Pazmiño
Gerente General





Mariuxi Pillasagua Sánchez
Contador

DISTRIBUIDORA DE PRODUCTOS LIDERES DE CONSUMO, DIPROCONSUMO S.A.
ESTADOS DE CAMBIOS EN EL PATRIMONIO
Años terminados al 31 de diciembre de 2012 y 2011
(Expresados en dólares estadounidenses)

	Capital	Reserva legal	Resultados acumulados	Total
Saldo al 31 de diciembre 2010	20,000	400	(805,671)	(785,271)
Pérdida neta del año	-	-	(164,565)	(164,565)
Saldo al 31 de diciembre del 2011	20,000	400	(970,236)	(949,836)
Pérdida neta del año	-	-	(269,468)	(269,468)
Saldo al 31 de diciembre del 2012	20,000	400	(1,239,704)	(1,219,304)

Las notas explicativas anexas son parte de integrantes de los estados financieros.


Sr. Edder Carrión Pazmiño
Gerente General


Mariuxi Piliagua-Sánchez
Contador

DISTRIBUIDORA DE PRODUCTOS LIDERES DE CONSUMO, DIPROCONSUMO S.A.
 ESTADOS DE FLUJOS DE EFECTIVO
 Años terminados al 31 de diciembre de 2012 y 2011
 (Expresados en dólares estadounidenses)

	Referencia a Notas	2012	2011
Flujo de efectivo de las actividades de operación:			
Cobros procedentes de las ventas de bienes y prestación de servicios		1,353,373	2,178,073
Pagos a proveedores y empleados		(1,214,450)	(3,971,464)
Otros Ingresos		(216,332)	1,860,998
Efectivo neto (utilizado en) provisto por actividades de operación		<u>(77,409)</u>	<u>67,607</u>
Flujo de efectivo de las actividades de inversión:			
Adquisiciones o bajas de propiedades y equipos	7	<u>3,129</u>	<u>(736)</u>
Efectivo neto utilizado en actividades de inversión		<u>3,129</u>	<u>(736)</u>
(Disminución) aumento neto en efectivo		(74,280)	66,871
Efectivo y equivalentes de efectivo al inicio del año		<u>88,989</u>	<u>22,118</u>
Efectivo y equivalentes de efectivo al final del año	3	<u>14,709</u>	<u>88,989</u>

Las notas explicativas anexas son partes integrante de los estados financieros.



Sr. Edder Carrión Pazmiño
Gerente General



Mariuxi Pillasagua Sánchez
Contador