

**INFORME DE COMISARIO**  
**ECUAEX S.A**

---

Por los Estados Financieros  
terminados al 31 de diciembre 2016 Y 2017

**INFORME DE COMISARIO**  
**ECUAEX S.A**

---

Por los Estados Financieros  
terminados al 31 de diciembre 2016 Y 2017

## CONTENIDO

1. Aspectos legales y societarios
2. Control interno
3. Entorno económico del país
4. Situación financiera
5. Índices financieros
6. Interpretación financiera

Quito, 15 de marzo del 2018

**Señores**

**ACCIONISTAS DE LA EMPRESA ECUAEX S.A**

**Presente.-**

---

Mi revisión como comisario de la Compañía lo he realizado basándome en la base legal contemplada en el al Art. 279 de la Ley de Compañías y la resolución No. 92.1.4.3.0014 de la Superintendencia de Compañías que establece los requisitos mínimos que deben contener los informes de Comisarios que presento a continuación:

---

### ***1. ASPECTOS LEGALES Y SOCIETARIOS***

---

En esta área mi revisión se ha basado en lo estipulado en la Ley Compañías que señala los lineamientos a los cuales las mismas deben sujetarse desde el momento de su constitución, funcionamiento y cese de actividades. Los procedimientos determinaron lo siguiente:

#### ***Constitución de la Compañía***

---

ECUAEX S.A., se constituyó como compañía de responsabilidad limitada el 25 de noviembre de 1974 ante el Notario Segundo del cantón Quito e inscrita en el Registro Mercantil el 19 de diciembre de 1974 y se transformó a sociedad anónima mediante escritura pública el 25 de enero de 1977 ante el Notario Segundo del cantón Quito e inscrita en el Registro Mercantil el 13 de abril de 1977.

CUADRO DE SUSCRIPCIÓN Y PAGO DE CAPITAL		USD 700.000	
NOMBRES	CAPITAL SUSCRITO Y PAGADO	Nº ACCIONES	PORCENTAJE
CRUZ CAICEDO GABRIELA	175.000	175.000	25%
CRUZ CEVALLOS PATRICIO ABELARDO	455.000	455.000	65%
CRUZ CAICEDO ANDRES PATRICIO	70.000	70.000	10%

### *Objeto social*

La Compañía tiene como objeto social la venta al por mayor y menor de maquinarias y equipos para las industrias de la construcción y de la minería; equipo forestal, de seguridad industrial e instrumental médico.

### *Capital*

La Compañía tiene un capital suscrito de USD 700.000 divididos en setecientos mil acciones de un dólar cada una.

### *Nombramientos*

Los nombramientos tanto del Presidente como del Gerente General están debidamente legalizados y actualizados, lo cual faculta a ejercer las funciones otorgadas mediante el estatuto de la Compañía al Gerente y en caso de ausencia al Presidente en todos los actos judiciales y extra judiciales que tengan lugar en el territorio nacional.

### Libro de acciones y accionistas

En el año 2017 se ha efectuado un aumento de capital por lo que pude verificar que los libros de acciones y accionistas están debidamente actualizados cumpliendo con lo señalado en:

**Art. 177.-** Los títulos y certificados de acciones se extenderán en libros talonarios correlativamente numerados. Entregado el título o el certificado al accionista, éste suscribirá el correspondiente talonario. Los títulos y certificados nominativos se inscribirán, además, en el Libro de Acciones y Accionistas, en el que se anotarán las sucesivas transferencias, la constitución de derechos reales y las demás modificaciones que ocurran respecto al derecho sobre las acciones.

### Talonario de acciones

En la revisión pude determinar que los talonarios de acciones se encuentran debidamente archivados y actualizados.

Debo mencionar que estos documentos cumplen con los requisitos establecidos en:

**Art. 176.-** Los títulos de acción estarán escritos en idioma castellano y contendrán las siguientes declaraciones:

- El nombre y domicilio principal de la compañía;
- La cifra representativa del capital autorizado, capital suscrito y el número de acciones en que se divide el capital suscrito;
- El número de orden de la acción y del título, si éste representa varias acciones y la clase a que pertenece;
- La fecha de la escritura de constitución de la compañía, la notaría en la que se la otorgó y la fecha de inscripción en el Registro Mercantil, con la indicación del tomo, folio y número;
- La indicación del nombre del propietario de las acciones;
- Si la acción es ordinaria o preferida y, en este caso, el objeto de la preferencia;
- La fecha de expedición del título; y,
- La firma de la persona o personas autorizadas.



## **Actas**

La Compañía ha dado cumplimiento a lo señalado en la resolución SCV-DNCDN-14-014 Reglamento sobre Juntas Generales de socios y accionistas y el Art. 234 de la Ley de Compañías que establece que se debe realizar una Junta General Ordinaria de Accionistas una vez al año dentro de los tres meses posteriores a la finalización del ejercicio económico, así como también juntas generales extraordinarias cuando los accionistas creyeran conveniente.

Producto de lo descrito anteriormente puedo señalar que las decisiones de la Junta General de Accionistas deben ser resumidas en un acta que cumple con los siguientes requisitos:

- ✓ Las actas están redactadas en idioma castellano.
- ✓ Las actas están en hojas debidamente foliadas o ser asentadas en un libro destinado para el efecto y rubricadas una por una por el secretario.
- ✓ Tiene la transcripción del orden del día.
- ✓ El acta con las firmas de todos los accionistas asistentes a la reunión.
- ✓ Firmas del Presidente y Secretario de la Junta.

### **Detalle de Actas año 2017.-**

- ✓ Acta de la Junta General Universal Extraordinaria de Accionistas celebrada el 03 de enero 2017  
Orden del día:
  1. Conocimiento y aceptación de la renuncia de la Sra. Susana Caicedo Muños a su cargo de presidente de la compañía.
  2. Conocimiento y aceptación de la renuncia del Sr. Patricio Abelardo Cruz Cevallos a su cargo de Gerente General de la Compañía.
  3. Nombramiento del nuevo presidente de la Compañía
  4. Nombramiento del nuevo Gerente General de la Compañía.
- ✓ Acta de la Junta General Universal Ordinaria de Accionistas de la Compañía celebrada el 13 de abril 2017 ; Orden del día.-
  1. Conocer y resolver sobre el Informe de labores del Gerente General
  2. Conocer y resolver sobre el Informe de Comisario.
  3. Aprobación del balance general y del estado de resultados integral correspondiente al ejercicio económico 2016.

4. Fondo de reserva legal
5. Destino de las utilidades del año 2016

- ✓ Acta de la Junta General Universal de Accionistas de la Compañía celebrada el 29 de mayo 2017

Orden del día:

1. Reforma Parcial del Estatuto Social.- reforma de los Arts, 23, 25, 33 y 34 de los estatutos de la Compañía.
2. Autorización al Gerente General para que firme la escritura de Reforma de Estatutos.

### Expediente de actas

Pude constatar que existe un expediente de Actas de Juntas Generales de Accionistas por lo que se ha cumplido con lo señalado en el Reglamento sobre Juntas Generales de Socios y Accionistas, resolución No. SCV-DNCDN-14-014, expedido por la Superintendencia de Compañías y Valores.

- ✓ La lista de los asistentes con la determinación de las acciones que representen, el valor pagado por ellos y los votos que le corresponda.
- ✓ Actas de juntas
- ✓ Los demás documentos que fueron conocidos por la junta.

### Informe anual de Gerencia

El Gerente General ha presentado su informe anual dando cumplimiento a lo establecido en la Ley de Compañías **Art. 124** que señala que los gerentes estarán obligados a presentar el estado de situación financiera y el estado de pérdidas y ganancias.

Así también se debe considerar que el informe económico del Gerente General contiene como mínimo los siguientes requisitos:

- ✓ Cumplimiento de los objetivos previstos para el ejercicio económico materia del informe.
- ✓ Cumplimiento de las disposiciones de la junta general de accionistas.



- ✓ Información sobre hechos relevantes producidos durante el ejercicio en el ámbito administrativo laboral y legal.
- ✓ Situación financiera de la Compañía del ejercicio y de los resultados anuales obtenidos.

---

## **2. CONTROL INTERNO**

---

El control interno es una función que tiene por objeto salvaguardar y preservar los bienes de una sociedad, evitar desembolsos indebidos de fondos y ofrecer la seguridad de que no se contraerán obligaciones sin autorización. El sistema de control interno se encuentra conformado por un conjunto de procedimientos (reglamentaciones y actividades) que interrelacionadas entre sí, tienen por objetivo proteger los activos de la organización.

Entre los elementos de un buen sistema de control interno se tiene:

1. Un plan de organización que proporcione una apropiada distribución funcional de la autoridad y la responsabilidad.
2. Un plan de autorizaciones, registros contables y procedimientos adecuados para proporcionar un buen control contable sobre el activo y el pasivo, los ingresos y los gastos.
3. Unos procedimientos eficaces, un personal debidamente instruido sobre sus derechos y obligaciones, que han de estar en proporción con sus responsabilidades.

Mi evaluación del sistema de control interno me permite certificar que los procedimientos y controles implementados por la gerencia, protegen y salvaguardan la integridad económica de los activos, obligaciones y resultados de la Compañía.

---

### **3. ENTORNO ECONÓMICO DEL PAÍS**

---

Como antecedente, es importante mencionar el entorno económico del país, ya que sus acciones y resultados afectan de manera positiva o negativa a la economía de las Compañías Ecuatorianas.

#### Entorno Económico

La economía ecuatoriana hasta el tercer trimestre de 2014 mantuvo una relativa estabilidad, debido a los altos precios internacionales del petróleo, que son la fuente principal de los ingresos de la República del Ecuador, y al financiamiento adicional obtenido tanto interno y externo del Gobierno de la República de China, lo cual le permitió al Gobierno Ecuatoriano realizar inversiones en obras de infraestructura y en servicios públicos que originaron un incremento en los gastos corrientes. La reducción de los ingresos petroleros originaron el déficit en el presupuesto, generado un retraso en el pago a los proveedores del gobierno de la mayoría de los sectores económicos; y, lo que también generó un déficit de la balanza comercial, por lo que el Gobierno Ecuatoriano tomo ciertas medidas entre las cuales estaban:

- el establecimiento de cupos máximos para la importación de productos de los sectores comerciales e industriales;
- La restricción de importaciones de ciertos productos;
- El establecimiento de aranceles adicionales (salvaguardas) a las importaciones.

Durante el 2016 los factores antes mencionados originaron una desaceleración del crecimiento de la economía y de sectores importantes como el automotriz el cual continuó en el 2017, la falta de fuentes adicionales de financiamiento, así como por la reducción de las inversiones del sector privado generando en todos los sectores económicos una disminución de sus operaciones. Durante en el último trimestre del 2017 la economía ecuatoriana ha registrado un incremento en un 3.3%, dicho crecimiento se ve impulsado por el consumo de los hogares, la eliminación de las salvaguardias a las importaciones; sin embargo la situación del país no ha mejorado en su totalidad por lo que el nuevo Gobierno busca mejorar las condiciones de financiamiento, generar mayores ingresos, aumentar las exportaciones y fomentar la inversión privada lo que ayudara a al crecimiento económico del País.

#### 4. SITUACIÓN FINANCIERA Y ECONÓMICA

La composición del Estado de Situación Financiera de los años 2016 y 2017 es la siguiente:

ECUAEX S.A.				
ESTADO DE SITUACIÓN FINANCIERA				
AL 31 DE DICIEMBRE DEL 2016 Y 2017				
CUENTAS	AÑO 2016	AÑO 2017	VARIACIÓN	% VARIACIÓN
<b>ACTIVOS</b>	<b>2,528,714</b>	<b>2,630,834</b>	<b>102,121</b>	
Efectivo y equivalentes del efectivo	38,861	43,759	4,898	13%
Activos financieros	457,422	334,402	-123,020	-27%
Inventarios	931,547	1,136,115	204,568	22%
Servicios y otros pagos anticipados	9,990	6,260	-3,730	-37%
Activos por impuestos corrientes	57,186	126,864	69,678	122%
Propiedad, planta y equipo	1,033,709	983,435	-50,274	-5%
<b>PASIVOS</b>	<b>1,833,345</b>	<b>1,803,310</b>	<b>-30,035</b>	
Cuentas y documentos por pagar	897,818	730,655	-167,163	-19%
Obligaciones con instituciones financieras	14,125	87,107	72,982	517%
Otras obligaciones corrientes	196,372	224,143	27,771	14%
Cuentas por pagar diversas/relacionadas	585,381	585,381	0	0%
Provisiones por beneficios a empleados	139,649	176,024	36,375	26%
<b>PATRIMONIO</b>	<b>695,369</b>	<b>827,524</b>	<b>132,155</b>	
Capital	700,000	700,000	0	0%
Aportes para futuras capitalizaciones	0	0	0	0%
Ajuste por Conversión NIIF's	0	0	0	0%
Reservas	41,236	42,207	971	2%
Resultados acumuladas	-55,577	-84,611	-29,034	52%
Resultados del ejercicio	9,710	169,929	160,219	1650%
<b>TOTAL PASIVO Y PATRIMONIO</b>	<b>2,528,714</b>	<b>2,630,834</b>	<b>102,120</b>	



Los resultados del ejercicio en los años 2016 Y 2017 se detallan a continuación:

ECUAEX S.A.				
ESTADO DE RESULTADOS INTEGRALES				
POR LOS PERÍODOS TERMINADOS AL 31 DE DICIEMBRE DEL 2016 Y 2017				
CUENTAS	AÑO 2016	AÑO 2017	VARIACIÓN	% VARIACIÓN
INGRESOS	2,042,523	3,020,183	977,660	48%
OTROS INGRESOS	375,197	41,683	-333,514	-89%
(-) COSTO DE VENTAS	-1,426,023	-1,874,538	-448,515	31%
(-) GASTOS DE ADMINISTRACION Y VENTAS	-946,145	-922,540	23,605	-2%
<b>UTILIDAD DEL EJERCICIO ANTES DE PARTICIPACION E IMPUESTO RENTA</b>	<b>45,552</b>	<b>264,788</b>	<b>219,236</b>	
(-) 15% PARTICIPACION TRABAJADORES	-6,833	-39,718	-32,885	-
<b>UTILIDAD DEL EJERCICIO ANTES DE IMPUESTO A LA RENTA</b>	<b>38,719</b>	<b>225,070</b>	<b>186,351</b>	
(-) IMPUESTO A LA RENTA	-29,009	-55,141	-26,132	90%
<b>UTILIDAD NETA DEL PERÍODO (PÉRDIDA)</b>	<b>9,710</b>	<b>169,929</b>	<b>160,219</b>	

### GRÁFICOS DE REPRESENTACIÓN








## 5. ÍNDICES FINANCIEROS

LIQUIDEZ	INDICE	2016	2017
Mide la capacidad de pago de los activos de corrientes	$\frac{\text{Activo corriente}}{\text{Pasivo corriente}}$	$\frac{1,495,006}{1,108,315} = 1.35$	$\frac{1,647,400}{1,041,905} = 1.58$
<div style="text-align: center;"> <p><b>INDICE DE LIQUIDEZ</b></p> <p>AÑO 2016      AÑO 2017</p> </div>			
OBSERVACIÓN			
<p>En el año 2016 la compañía presentó un índice de liquidez de 1.35, lo que indicaba que por cada dólar de deuda contaba con 0.35 ctvs., más para el pago de sus obligaciones corrientes; en el año 2017 este índice aumentó a 1.58 ctvs., esto nos indica que la Compañía por cada dólar de deuda cuenta con 0.58 ctvs., más para cumplir con sus obligaciones corrientes, es decir, la Compañía presenta un buen índice de liquidez.</p>			

PRUEBA ÁCIDA	INDICE	2016	2017
Mide la capacidad de pago de los activos de corrientes sin considerar inventarios	$\frac{\text{Activo corriente} - \text{Inventarios}}{\text{Pasivo corriente}}$	$\frac{563,458}{1,108,315} = 0.51$	$\frac{511,285}{1,041,905} = 0.49$
			
OBSERVACIÓN			
En el año 2016 y 2017 el índice de prueba ácida es de 0.51 y 0.49 respectivamente, lo que indica que la Compañía no puede cubrir sus obligaciones corrientes, por lo que deberá recurrir a la realización de los inventarios.			


SOLVENCIA	INDICE	2016	2017
Mide la capacidad de cumplimiento de las obligaciones	$\frac{\text{Deuda Total}}{\text{Activos Totales}}$	$\frac{1,833,345}{2,528,714} = 0.73$	$\frac{1,803,310}{2,630,835} = 0.69$
	$\frac{\text{Pasivo corriente}}{\text{Patrimonio}}$	$\frac{1,108,315}{695,369} = 1.59$	$\frac{1,041,905}{827,525} = 1.26$
<div style="display: flex; justify-content: space-around;"> <div style="text-align: center;">  </div> <div style="text-align: center;">  </div> </div>			
OBSERVACIÓN			
En el año 2016 las deudas representaron el 73% de los activos totales, en el 2017 este índice disminuyó al 69%. La Compañía demuestra que está en capacidad de cumplir con las obligaciones, ya que los activos garantizan el pago de estas deudas.			
La Compañía tanto en el año 2016 y 2017 tiene comprometido su patrimonio con el 1.59 y 1.26 respectivamente; a pesar de su disminución esto es negativo pues con una posición de deuda se corre el riesgo de quedarse sin patrimonio bajo condiciones adversas.			



ROTACION DE CARTERA	INDICE	2016	2017						
Mide el tiempo en el cual se está recuperando la cartera	$\frac{\text{Cuentas por cobrar clientes}}{\text{Ventas netas}} \times 360$	$\frac{459,859}{2,042,523} \times 365 = 82.18$	$\frac{321,648}{3,020,183} \times 365 = 38.87$						
<div><p><b>ROTACION CARTERA</b></p><table><caption>Data for ROTACION CARTERA</caption><thead><tr><th>Año</th><th>Índice</th></tr></thead><tbody><tr><td>AÑO 2016</td><td>82</td></tr><tr><td>AÑO 2017</td><td>39</td></tr></tbody></table></div>				Año	Índice	AÑO 2016	82	AÑO 2017	39
Año	Índice								
AÑO 2016	82								
AÑO 2017	39								
<b>OBSERVACIÓN</b>									
En el año 2016 podemos apreciar que la cartera se recuperaba en 82 días, para el año 2017 este índice disminuyo a 39 días, el cual mejoro la capacidad de cobro									


RENTABILIDAD	INDICE	2016	2017
Mide la utilidad bruta y la utilidad neta sobre las ventas y el porcentaje de rentabilidad	$\frac{\text{Utilidad Bruta}}{\text{Ventas netas}} \times 100$	$\frac{616,500}{2,042,523} \times 100 = 30.18$	$\frac{1,145,645}{3,020,183} \times 100 = 37.93$
	$\frac{\text{Utilidad neta}}{\text{Ventas netas}} \times 100$	$\frac{9,710}{2,042,523} \times 100 = 0.48$	$\frac{169,929}{3,020,183} \times 100 = 5.63$

**RENTABILIDAD DEL MARGEN BRUTO DE VENTAS**



AÑO	Índice
AÑO 2016	30.18
AÑO 2017	37.93

**RENTABILIDAD DEL MARGEN NETO DE VENTAS**



AÑO	Índice
AÑO 2016	0.48
AÑO 2017	5.63

OBSERVACIÓN
La rentabilidad en operación para el año 2016 fue de 30.18% y en el año 2017 es del 37.93%, lo que indica que el margen de utilidad bruto de la Compañía está en capacidad de cubrir sus gastos de operación.
La rentabilidad sobre la utilidad neta en el año 2016 fue de 0.48% y en el año 2017 es del 5.63%, este porcentaje en el año 2017 también es bajo debido a los gastos no deducibles y pago del 22% de impuesto a la renta.

## **6. INTERPRETACIÓN FINANCIERA**

Los estados financieros de la Compañía comprenden los estados de situación financiera, estado de resultados integrales, estado de cambios en el patrimonio y estado de flujos de efectivo por el año terminado al 31 de diciembre del 2017, fueron preparados de acuerdo con las Normas Internacionales de Información Financiera.

En la composición del activo los rubros más significativos son los inventarios representan el 43% del total activos, la propiedad planta y equipo tiene un porcentaje de representación del 37%, se realiza las depreciaciones en forma adecuada y en base a los porcentajes establecidos por la ley, en cuanto al pasivo el rubro más importante lo constituye cuentas y documentos por pagar que representa el 40%.

Durante el año 2017, el total de ingresos tanto operacionales como no operacionales alcanzó un monto de USD 3, 061,866; mismos que están en la capacidad de cubrir sus costos y gastos que fueron de USD 2,797,078; generando una utilidad antes de trabajadores e impuesto a la renta de USD 264,788.

Tiene una buena composición patrimonial debido a que la contabilización y registro de los movimientos se presentan razonablemente.

La Compañía cumple adecuadamente con el pago de sueldos y demás bonificaciones de ley a los empleados de acuerdo a lo establecido por la ley y por el Ministerio de Relaciones Laborales lo cual genera un buen ambiente laboral por el cumplimiento oportuno de las obligaciones laborales.

Los gastos cuentan con toda la documentación de sustento necesaria y corresponden al giro normal del negocio dentro del periodo contable.

En el aspecto tributario la Compañía ha dado cumplimiento a las obligaciones con el Servicio de Rentas Internas y a su vez cumple adecuadamente con el pago de sueldos y demás bonificaciones de ley a los empleados, ha presentado la información requerida por el Ministerio de Relaciones Laborales.

Atentamente



Ing. Marjorie Pachacama

**Comisario**

**ECUAEX S.A.**  
**ESTADO DE SITUACIÓN FINANCIERA**  
**AL 31 DE DICIEMBRE DEL 2016 y 2017**

<b>CUENTAS</b>	<b>2016</b>	<b>2017</b>
<b>ACTIVOS</b>		
<b>ACTIVO CORRIENTE</b>	<b>1,495,005</b>	<b>1,647,400</b>
Efectivo y equivalentes del efectivo	38,861	43,759
Activos financieros	457,422	334,402
Documentos y cuentas por cobrar clientes no relacionados	459,859	321,648
Documentos y cuentas por cobrar relacionados	1,086	15,299
Otras cuentas por cobrar	3,155	982
(-) Provisión cuentas incobrables y deterioro	-6,678	-3,526
Inventarios	931,547	1,136,115
Servicios y otros pagos anticipados	9,990	6,260
Activos por impuestos corrientes	57,186	126,864
<b>ACTIVO NO CORRIENTE</b>	<b>1,033,709</b>	<b>983,435</b>
Propiedad, planta y equipo neto	1,033,709	983,435
<b>TOTAL ACTIVOS</b>	<b>2,528,714</b>	<b>2,630,834</b>
<b>PASIVOS</b>		
<b>PASIVO CORRIENTE</b>	<b>1,108,315</b>	<b>1,041,905</b>
Cuentas y documentos por pagar	897,818	730,655
Obligaciones con instituciones financieras	14,125	87,107
Otras obligaciones corrientes	196,372	224,143
<b>PASIVO NO CORRIENTE</b>	<b>725,030</b>	<b>761,405</b>
Cuentas por pagar diversas/relacionadas	585,381	585,381
Provisiones por beneficios a empleados	139,649	176,024
<b>TOTAL PASIVOS</b>	<b>1,833,345</b>	<b>1,803,310</b>
<b>PATRIMONIO</b>		
Capital	700,000	700,000
Aportes para futuras capitalizaciones	0	0
Ajuste por conversión NIIF's	0	0
Reservas	41,236	42,207
Resultados acumulados	-55,577	-84,611
Resultados del ejercicio	9,710	169,929
<b>TOTAL PATRIMONIO</b>	<b>695,369</b>	<b>827,524</b>
<b>TOTAL PASIVOS Y PATRIMONIO</b>	<b>2,528,714</b>	<b>2,630,834</b>

**ECUAEX S.A.**  
**ESTADO DE RESULTADOS INTEGRAL**  
**POR LOS PERÍODOS TERMINADOS AL 31 DE DICIEMBRE DEL 2016 Y 2017**

CUENTAS	2016	2017
Ingresos de actividades ordinarias	2,042,523	3,020,183
Costo de producción y ventas	-1,426,023	-1,874,538
<b>Utilidad bruta en ventas</b>	<b>616,500</b>	<b>1,145,645</b>
Otros ingresos	375,197	41,683
Gastos de administración y ventas	-946,145	-922,540
<b>Utilidad del ejercicio antes de participación trabajadores e impuesto a la renta de operaciones continuadas / Pérdida del Ejercicio</b>	<b>45,552</b>	<b>264,788</b>
15% Participación trabajadores	-6,833	-39,718
<b>Utilidad del ejercicio antes de impuestos</b>	<b>38,719</b>	<b>225,070</b>
Impuesto a la renta	-29,009	-55,141
<b>Utilidad neta del ejercicio/Pérdida del ejercicio</b>	<b>9,710</b>	<b>169,929</b>