

NOTAS A LOS ESTADOS FINANCIEROS, CONTINUACION.

1. OPERACIÓN

CONSTRUENERGY S.A., fue constituida en el año 2006, de acuerdo con las Leyes de la República del Ecuador, su principal actividad de INSTALACION, CONSTRUCCION, MANTENIMIENTO, ESTUDIO Y FISCALIZACION DE OBRAS DE INGIENERIA ELECTRICA EN FIBRA OPTICA Y REDES DE TELECOMUNICACIONES EN GENERAL.

2. POLITICAS CONTABLES

2.1 BASE DE PRESENTACION DE LOS ESTADOS FINANCIEROS

Los estados financieros del ejercicio económico 2012 y 2013, se han preparado a partir de los registros contables de CONSTRUENERGY S.A.

Los estados financieros están preparados y presentados de acuerdo con Normas Internacionales de información Financiera, adoptadas por la Superintendencia de Compañías mediante Resolución No. SC ICICPAIFRS 6.11.015, publicada en el Registro Oficial 348 del 3 de Septiembre del 2006; esta entidad de control ratifico posteriormente la adopción de las NIIF en el suplemento del Registro Oficial No. 378 del 10 de Julio del 2008 y mediante resolución de la Superintendencia de Compañías No 08.G.DSC del 20 de Noviembre del 2008, estableció el cronograma de implementación del las Normas Internacionales de Información Financiera – NIIF.

Resolución No. SC ICICPAIFRS 6.11.010, publicada en el Registro Oficial 566 del 11 de Octubre del 2011; estableció el cronograma de implementación del las Normas Internacionales de Información Financiera para las pequeñas y Medianas Entidades– (NIIF para Pymes) Para la entidad, de acuerdo con el cronograma de implementación de las Normas Internacionales de Información Financiera –NIIF para las Pymes, los primeros estados financieros bajo NIIF es el año 2012 y el período de transición es el año 2011.

Los estados financieros preparados bajo NIIF para Pymes, han sido formulados por los administradores de la entidad con el objetivo de mostrar la imagen fiel del estado de situación financiera, estado de resultado integral, estado de cambio en el patrimonio y estado de flujos de efectivo.

La preparación de los estados financieros requiere la realización por parte de la Administración de la entidad de determinadas estimaciones contables y

NOTAS A LOS ESTADOS FINANCIEROS, CONTINUACION.

consideración de determinados elementos de juicio. Estos se evalúan continuamente y se basan en la experiencia histórica y otros factores, incluidas en las expectativas de sucesos futuros, que se han considerado razonables de acuerdo con las circunstancias. Si bien las estimaciones consideradas se han realizado sobre la mejor estimación disponible de la fecha de formulación de los presentes estados financieros, de conformidad con la NIC 8, cualquier modificación en el futuro de dichas estimaciones se aplicara de forma prospectiva a partir de dicho ejercicio, reconociendo el efecto de la estimación realizada en el estado de resultado integral del ejercicio.

2.2 MONEDA DE PRESENTACION

Los registros contables de la compañía se llevan en idioma español y expresado en dólares de los Estados Unidos de Norteamérica, que es la unidad monetaria de la República del Ecuador.

2.3 RESPONSABILIDAD SOBRE LOS ESTADOS FINANCIEROS

La información contenida en los estados financieros es responsabilidad de los administradores de CONSTRUENERGY S.A.

En los estados financieros se han utilizado estimaciones realizadas por la administración para cuantificar algunos de los activos, pasivos, ingresos, gastos. Básicamente, estas estimaciones se refieren a:

Las Revalorización de los activos.

Las hipótesis empleadas en el cálculo actuarial de los pasivos por jubilación patronal y bonificación por desahucio.

La vida útil de las propiedades, plantas y equipos.

El valor neto de realización de los inventarios.

Estas estimaciones se realizaron en función de la mejor información disponible sobre los hechos analizados. No obstante, es posible que acontecimientos que puedan tener lugar en el futuro obliguen a modificarlas, lo que se haría conforme a lo establecido en la NIC 8.

NOTAS A LOS ESTADOS FINANCIEROS, CONTINUACION.

2.4 INFORMACION COMPARATIVA

Conforme lo exigido por la NIC 1 “Presentación de Estados Financieros”, se presenta de forma comparativa, el primer año de aplicación de las Normas Internacionales de la información financiera para pymes es el año 2012 y el período de transición es el año 2011. En el año 2013; el Estado de Situación Financiera se presenta al 31 de diciembre del 2013, El Estado de Resultado Integral se presenta al 31 de diciembre del 2013, el Estado de Cambio en el Patrimonio se presenta al 31 de diciembre del 2013 y el Estado de Flujos de Efectivo se presenta al 31 de Diciembre del 2013.

2.5 EFFECTIVO Y EQUIVALENTES DE EFFECTIVO

El efectivo comprende tanto la caja como los depósitos bancarios a la vista.

2.6 CUENTAS POR COBRAR

Son préstamos y cuentas por cobrar generados por la propia empresa por la venta de bienes o prestación de servicios, que son clasificados como activos financieros, las cuentas por cobrar son registradas a su valor razonable que es el precio de contado o valor nominal de la transferencia del bien o del servicio.

2.7 PROPIEDADES, PLANTAS Y EQUIPOS

Las propiedades, plantas y equipos son registradas inicialmente a su costo de adquisición menos la depreciación de propiedades, plantas y equipos se calcula sistemáticamente por el método lineal en función de la vida útil de los respectivos bienes, atendiendo a la depreciación efectivamente sufrida por su funcionamiento, uso y disfrute y menos cualquier pérdida por deterioro. La vida útil estimada de las propiedades, plantas y equipos que tiene la empresa son:

Edificio	20 años
Equipos de Computación	3 años
Muebles y Enseres	10 años
Equipos de Oficina	10 años
Vehículos	5 años

NOTAS A LOS ESTADOS FINANCIEROS, CONTINUACION.

Con motivo de la transición a las NIIF para Pymes, las normas establece que los propiedades plantas y equipos se lo mida a su valor razonable como costo atribuido, sin embargo el costo de revalorizar las propiedades, plantas y equipos superarían a sus beneficios, la empresa espera mantener las propiedades hasta su vencimiento y luego reemplazarlas.

En la medición posterior la empresa ha tomado el criterio de registrar los equipos de computación, muebles y enseres, equipos de oficina y vehículos por el modelo del costo y las Adquisiciones de Maquinarias por el modelo del revalúo.

2.8 IMPUESTO A LAS GANANCIAS

Impuesto corriente

Las sociedades nacionales o extranjeras domiciliadas o no en el país, que obtengan ingresos gravados de conformidad con las disposiciones de la Ley de Régimen Tributario Interno, su Reglamento, y resoluciones de carácter general y obligatorio emitidas por el Servicio de Rentas Internas SRI estarán sometidas a la tarifa impositiva del 23% sobre su base imponible y se carga a los resultados del año en que se devenga con base en el impuesto por pagar.

El impuesto a la ganancia es impuesto corriente.

2.9 CAPITAL SOCIAL

El capital social está constituido por acciones ordinarias y nominales y se descompone de la siguiente manera:

Accionistas	Capital Social	Participación
VALDIVIESO SANCHEZ FLAVIO EDUARDO	2.00	2%
VALDIVIESO SANCHEZ JUAN CARLOS	998.00	98%
Total	1000.00	100%

2.10 RESERVA LEGAL

La ley de Compañías del Ecuador, establece una apropiación obligatoria no menor del 10% de la utilidad neta anual, hasta alcanzar por lo menos el 50% del capital pagado de la compañía. Dicha reserva no está sujeta a distribución excepto en caso

NOTAS A LOS ESTADOS FINANCIEROS, CONTINUACION.

de liquidación de la compañía; pero puede ser capitalizada o destinada a absorber pérdidas incurridas.

2.11 CLASIFICACION DEL ESTADO DE SITUACION FINANCIERA

El Estado de Situación Financiera está presentado por su clasificación en corriente y no corriente. Como corriente se clasifican todos aquellos activos y pasivos que tienen vencimientos iguales o inferiores a doce meses y como no corriente se clasifican todos aquellos activos y pasivos que tienen vencimientos mayores a doce meses.

2.12 INGRESOS DE ACTIVIDADES ORDINARIAS

De acuerdo con la NIC 18, los ingresos de actividades ordinarias se reconocen como ingresos en el estado de resultado integral cuando se transfieren los beneficios y riesgos, es probable que fluyan los recursos económicos en el futuro hacia la empresa y la transferencia se puede medir fiablemente.

Concretamente, los ingresos se calculan al valor razonable de la contraprestación a recibir y representan los importes a cobrar por los bienes entregados y los servicios prestados en el marco ordinario de la actividad, deducidos descuentos e impuestos, la constancia de que los bienes se entregaron a los clientes es la factura.

2.13 COSTO Y GASTOS

Los costos se reconocen cuando se transfieren los bienes y los gastos se reconocen sobre la base del acumulado o devengado, independiente del pago.

2.14 PRESENTACION DEL ESTADO DE RESULTADO INTEGRAL

El Estado de Resultado Integral se presenta en un solo estado y por la función del gasto.

NOTAS A LOS ESTADOS FINANCIEROS, CONTINUACION.

2.15 PROVISIONES

La empresa sigue la política de provisionar los importes estimados para hacer frente a responsabilidades nacidas de indemnizaciones u obligaciones, siempre y cuando el importe pueda ser estimado de manera fiable.

2.16 HECHOS POSTERIORES

No existen hechos posteriores ocurridos entre la fecha de los estados financieros y su aprobación.

2.17 CONCILIACION DEL RESULTADO DE AÑOS ANTERIORES NIIF

DETALLE	RESULTADO AÑOS ANTERIORES NIIF - 2011	RESULTADO DEL EJERCICIO NIIF - 2012	TOTAL
Ajuste de inventario a su valor neto de realización			
Reconocimiento de beneficio a empleados, jubilación patronal			
Reconocimiento de beneficio a empleados, bonificación por desahucio			
Ajuste de inventario a su valor neto de realización			
Efecto del ajuste de activos al inicio del período BAJO Niif para Pymes			
Reconocimiento de beneficio a empleados, jubilación patronal			
Reconocimiento de beneficio a empleados, bonificación por desahucio			
TOTAL			

NOTAS A LOS ESTADOS FINANCIEROS, CONTINUACION.

CONSTRUENERGY S.A. ESTADO DE SITUACION FINANCIERA BAJO NIIF POR LOS AÑOS TERMINADOS AL 31 DE DICIEMBRE DEL 2012 Y DE ENERO A DICIEMBRE DEL 2013

(Expresado en dólares de los Estados Unidos de Norteamérica)

CUENTAS	NOTA	31/12/2012	31/12/2011
ACTIVO			
ACTIVO CORRIENTE			
EFFECTIVO Y EQUIVALENTES AL EFFECTIVO	NOTA 3	2,780.14	2,140.00
CUENTAS POR COBRAR CLIENTES Y OTROS	NOTA 4	32,625.14	35,362.80
CUENTAS POR COBRAR A ENTIDADES RELACIONADAS Y CORRIENTES	NOTA 5	0.00	0.00
INVENTARIOS		0.00	0.00
INVENTARIO MATERIA PRIMA	NOTA 6	0.00	0.00
INVENTARIOS PROCESO	NOTA 6	0.00	0.00
INVENTARIOS SUMINISTRO	NOTA 6	0.00	0.00
INVENTARIOS PRODUCTO TERMINADO	NOTA 6	0.00	0.00
INVENTARIOS MATERIAL DIRECTO	NOTA 6	0.00	0.00
MENOS PROV. INV POR VALOR DE REALIZACION			
PAGOS Y GASTOS ANTICIPADOS			
ACTIVOS POR IMPUESTOS CORRIENTES	NOTA 8	0.00	0.00
OTROS ACTIVOS CORRIENTES	NOTA 10	0.00	0.00
TOTAL DE ACTIVOS DISTINTOS DE LOS ACTIVOS O GRUPOS DE ACTIVOS CLASIFICADOS COMO MANTENIDOS PARA LA VENTA		35,405.28	37,502.80
ACTIVOS NO CORRIENTES O GRUPOS DE ACTIVOS CLASIFICADOS PARA LA VENTA			
ACTIVOS CORRIENTES TOTALES		35,405.28	37,502.80
ACTIVOS NO CORRIENTES			
CUENTAS POR COBRAR A ENTIDADES, NO CORRIENTE	NOTA 5	0.00	0.00
PROPIEDADES PLANTA Y EQUIPO	NOTA 9	0.00	0.00
SUPER AVIT POR REVALORIZACION	NOTA 9	0.00	0.00
DEPRECIACIONES	NOTA 9	0.00	0.00
ACTIVOS DIFERIDOS	NOTA 7	0.00	0.00
TOTAL DE ACTIVOS NO CORRIENTES		0.00	0.00
TOTAL DE ACTIVOS		35,405.28	37,502.80
PATRIMONIO Y PASIVOS			
PASIVOS			
PASIVOS CORRIENTES			
CUENTAS POR PAGAR COMERCIALES Y OTRAS CUENTAS POR PAGAR	NOTA 12	0.00	3,933.36
CTA POR PAGAR CLIENTE - ANTIPO	NOTA 12	0.00	0.00
OBLIGACIONES FINANCIERAS	NOTA 11	0.00	0.00
PASIVOS POR IMPUESTOS CORRIENTES	NOTA 13	0.00	44.95
PARTICIPACION DE LOS TRABAJADORES	NOTA 16	584.49	264.61
IMPUESTO A LA RENTA POR PAGAR	NOTA 13	728.66	329.16
PROVISIONES CORRIENTES POR BENEFICIOS A LOS EMPLEADOS	NOTA 14	0.00	0.00
TOTAL DE PASIVOS CORRIENTES DISTINTOS DE LOS PASIVOS INCLUIDOS EN GRUPOS DE ACTIVOS PARA SU DISPOSICION CLASIFICADOS COMO MANTENIDOS PARA LA VENTA		1,313.15	4,571.98
PASIVOS NO CORRIENTES			
PASIVOS NO CORRIENTES			
CUENTAS POR PAGAR A ENTIDADES RELACIONADAS, NO CORRIENTES	NOTA 13	0.00	0.00
OBLIGACIONES FINANCIERAS	NOTA 11	0.00	0.00
OTRAS PROVISIONES A LARGO PLAZO		0.00	0.00
JERILACION PATRONAL	NOTA 17	0.00	0.00
BONIFICACION POR DESAHUCIO	NOTA 18	0.00	0.00
TOTAL DE PASIVOS NO CORRIENTES		0.00	0.00
TOTAL PASIVOS		1,313.15	4,571.98
PATRIMONIO			
CAPITAL SOCIAL		1,900.00	1,900.00
CAPITAL EN TRAMITE		0.00	0.00
RESERVA LEGAL		3,974.44	3,968.00
RESULTADOS DE EJERCICIOS ANTERIORES		27,432.26	27,896.29
RESULTADO DE EJERCICIO ACTUAL		2,583.43	1,167.61
RESULTADO AÑOS ANTERIORES NIIF		0.00	0.00
RESULTADO AÑO ACTUAL NIIF		0.00	0.00
TOTAL PATRIMONIO		34,890.13	32,931.90
TOTAL DE PATRIMONIO Y PASIVOS		36,203.28	37,502.80

VALERIO SANCHEZ, JUAN CARLOS
Gerente General

Y. SANCHEZ
Contador General

NOTAS A LOS ESTADOS FINANCIEROS, CONTINUACION.

CONSTRUENERGY S.A. ESTADO DE CAMBIO EN EL PATRIMONIO BAJO NIIF POR LOS AÑOS TERMINADOS AL 31 DE DICIEMBRE DEL 2012 Y 2013 (Expresado en dólares de los Estados Unidos de Norteamérica)

MOVIMIENTOS	CAPITAL SOCIAL	RESERVA LEGAL	(PERDIDA) RESULTADOS DE EJERCICIOS ANTERIORES	RESULTADOS DE EJERCICIOS		RESULTADOS DE EJERCICIOS		AÑO RESULTADO ACTUAL NIIF	TOTAL PATRIMONIO
				DE EJERCICIOS ANTERIORES	DE EJERCICIOS ANTERIORES	DE EJERCICIOS ANTERIORES	DE EJERCICIOS ANTERIORES		
Saldo al 31/12/2013	1,000.00	3,074.44		27,432.26	2,583.43				34,090.13
Ajuste por NIIF									
Saldo al 31/12/2013	1,000.00	3,074.44		27,432.26	2,583.43				34,090.13
Transferencia									
Utilidad del ejercicio									
Participación de trabajadores									
Impuesto a la renta									
Ajuste por NIIF, devaluación de inversiones									
Ajuste por NIIF, de otros activos y pasivos									
Saldo al 31/12/2013	1,000.00	3,074.44		27,432.26	2,583.43				34,090.13


VALDIVIA SANCHEZ JUAN CARLOS
Gerente General


CPA YERAY RUIZ LAY
Contador General


NOTAS A LOS ESTADOS FINANCIEROS, CONTINUACION.


NOTAS A LOS ESTADOS FINANCIEROS, CONTINUACION.

CONSTRUENERGY S.A. ESTADO DE RESULTADO INTEGRAL BAJO NIIF DE ENERO A DICIEMBRE DEL 2013

(Expresado en dólares de los Estados Unidos de Norteamérica)

CUENTAS	31/12/2013
INGRESOS	
INGRESOS DE ACTIVIDADES ORDINARIAS	\$4,358.00
VENTAS PROD. TERMINADO	-
INGRESOS VARIOS	-
TOTAL INGRESOS DE ACTIVIDADES ORDINARIAS	\$4,358.00
COSTO DE VENTA	0.00
UTILIDAD BRUTA	\$4,358.00
OTROS INGRESOS POR	
INGRESOS VARIOS	
TOTAL OTROS INGRESOS	0.00
GASTOS	
COSTOS VARIABLES DE VENTAS	0.00
GASTOS VARIABLES	131.72
GASTOS FIJOS PERSONAL-ADMI	0.00
GASTOS FIJOS ADMINISTRATIVO	0.00
OTROS GASTOS	38,375.00
DEPRECIACION VEHICULOS	0.00
DEPRECIACION MAQUINARIA	0.00
EQUIPO DE COMUNICACIONES	0.00
MUEBLES Y ENSERES	0.00
EQUIPO DE COMPUTO	0.00
OTROS ACTIVOS	41,954.70
OTRAS AMORTIZACIONES	0.00
TOTAL GASTO	\$8,661.42
OTROS EGRESOS POR	
INTERESES EN PRODUCCION	0.00
INTERESES EN PACIFICO	0.00
INTERESES EN GENERAL	0.00
INTERESES A PARTICULARES	0.00
INTERESES A INSTITUCIONES	0.00
COMISION BANCARIAS	0.00
COMISIONES	0.00
MULTAS	0.00
GASTOS IMP. RENTA AÑOS ANTERIORES	0.00
TOTAL OTROS EGRESOS	0.00
AJUSTES POR NIIF	
PERDIDAS POR DESVALORIZACION DE INVENTARIO	
AJUSTES ACTIVOS DIFERIDOS NIIF	0.00
PROVISION JUBILACION PATRONAL	0.00
PROVISION JUBILACION PATRONAL NO DEDUCIBLE	
PROVISION BONIFICACION POR DESAHUCIO	0.00
TOTAL AJUSTES POR NIIF	0.00
UTILIDAD ANTES DE PARTICIPACION DE TRABAJADORES	3,696.58
PARTICIPACION DE TRABAJADORES	384.49
UTILIDAD ANTES DE IMPUESTO	3,312.09
IMPUESTO A LAS GANANCIAS	728.66
UTILIDAD EN OPERACIONES CONTINUADAS	2,583.43
OPERACIONES DISCONTINUADAS	
INGRESOS EN OPERACIONES DISCONTINUADAS	
GASTOS EN OPERACIONES DISCONTINUADAS	
UTILIDAD EN OPERACIONES DISCONTINUADAS	
UTILIDAD NETA DEL PERIODO	2,583.43
OTRO RESULTADO INTEGRAL	
COMPONENTE DE OTRO RESULTADO INTEGRAL	
GANANCIA POR REVALUACION DE PROPIEDADES PLANTAS Y EQUIPO	
OTRO RESULTADO INTEGRAL	
RESULTADO INTEGRAL TOTAL DE AÑO	2,583.43
NUMERO DE ACCIONES EN CIRCULACION	-
GANANCIA POR ACCION	


VALDIVIESO SANCHEZ-RIAN CARLOS
Gerente General


Contador General

NOTAS A LOS ESTADOS FINANCIEROS, CONTINUACION.

	EFFECTIVO
<u>1. EFECTIVO RECIBIDO DE CLIENTES Y OTROS</u>	
(a) Ventas, netas	84,338.00
(b) Cuentas por Cobrar	
(+) Saldo al 30 de Diciembre del 2013	32,623.14
(-) Saldo al 31 de Diciembre del 2012	35,362.80
(=) Aumento (disminución) en cuentas por cobrar	-2,739.66
	2,739.66
 (c) Efectivo recibido de clientes y otros	 87,097.66
 <u>2. EFECTIVO PAGADO A PROVEEDORES, EMPLEADOS Y OTROS</u>	
2.1 Efectivo pagado a proveedores	
(a) Costo de ventas	-
(b) Inventarios	
(+) Saldo al 30 de Diciembre del 2013	0.00
(-) Saldo al 31 de Diciembre del 2012	0.00
(=) Aumento (disminución) de inventarios	0.00
	0.00
(c) Aumento(disminución) en cuentas por pagar	(3,933.36)
 (d) Total efectivo pagado a proveedores	 -3,933.36
2.2 Efectivo pagado a empleados y otros	
(e) Efectivo pagados en gastos	
Gastos de administración y ventas según libros	80,461.42
(-) Provisión de cuentas incobrables	0.00
(-) Provisión por obsolescencia de inventarios	0.00
(-) Amortización de otros activos	0.00
(-) Depreciación de propiedades plantas y equipos	0.00
(-) Pérdida en venta de activos fijos	0.00
(-) Amortización activos intangibles	0.00
(-) Provisiones garantías	0.00
(-) Provisión para jubilación patronal y desahucio	0.00
(-) Provisión Beneficios empleados	0.00
Efectivo pagado en gastos de administración y ventas	80,461.42
	-80,461.42
(f) Pagos en gastos anticipados	
(+) Saldo al 30 de Junio del 2013	0.00
(-) Saldo al 31 de Diciembre del 2012	0.00
Aumento (disminución) en pagos anticipados	0.00
	0.00
(g) Beneficios Participacion a Trabajadores	
(+) Saldo al 30 de Junio del 2013	584.49

NOTAS A LOS ESTADOS FINANCIEROS, CONTINUACION.

(-) Saldo al 31 de Diciembre del 2012	264.03	
Aumento (disminución) en beneficios a empleados corto plazo	320.46	320.46
(j) Total efectivo pagado a empleados y otros.		-80,140.96
(k) TOTAL EFECTIVO PAGADO A PROVEEDORES, EMPLEADOS Y OTROS		-84,074.32

4. IMPUESTOS PAGADOS

(+) Saldo al 30 de Diciembre del 2013	0.00	
(-) Saldo al 31 de Diciembre del 2012	44.95	
Aumento (Disminución) en impuestos por pagar	-44.95	-44.95

5. PROPIEDADES, PLANTAS Y EQUIPOS

Saldo al 31 de Diciembre del 2012	0.00	
(+) compras de propiedades, plantas y equipos	0.00	0.00
(+) incremento por valuación	0.00	
(-) depreciación de propiedades, plantas y equipos	0.00	
(-) Valor en libros de la venta de propiedades, plantas y equipos	0.00	
Saldo al 31 de Diciembre del 2013	0.00	


7. ACTIVOS POR IMPUESTOS DIFERIDOS

(+) Saldo al 31 de Diciembre del 2013	0.00	
(-) Saldo al 31 de Diciembre del 2012	0.00	
Aumento (Disminución) en impuestos por pagar	0.00	0.00

7. ACTIVOS POR DIFERIDOS

(+) Saldo al 31 de Diciembre del 2013	0.00	
(-) Saldo al 31 de Diciembre del 2012	0.00	
Aumento (Disminución) en impuestos por pagar	0.00	0.00

(c) Aumento(disminución) en cuentas por pagar largo plazo.


VILLALVA SANCHEZ JUAN CARLOS
 Gerente General


C. A. SIERRA AGUILAR
 Contador General

NOTAS A LOS ESTADOS FINANCIEROS, CONTINUACION.

CONSTRUENERGY S.A. FLUJO DE EFECTIVO DE ENERO A DICIEMBRE DEL 2013

FLUJOS DE EFECTIVO EN ACTIVIDADES OPERATIVAS

Efectivo recibido de clientes y otros	87,097.66
Efectivo pagado a proveedores y empleados	(84,074.32)
Efectivo generado en las operaciones	3,023.34
Intereses pagados	-
Impuestos pagados	-
Impuesto a las ganancias	(44.95)
Otras entradas (salidas) de efectivo	(2,338.25)
Efectivo neto proveniente de actividades operativas	640.14

FLUJOS DE EFECTIVO EN ACTIVIDADES DE INVERSIÓN

Disminución en inversiones	-
Compras de propiedades, plantas y equipos	-
Venta de equipos	-
Efectivo neto usado en actividades de inversión	-

FLUJO DE EFECTIVOS EN ACTIVIDADES DE FINANCIAMIENTO

Disminución de la deuda	-
Aumento de Deuda	-
Aumento en efectivo del capital	-
Efectivo neto usado en actividades de financiamiento	-
Aumento neto en efectivo y sus equivalentes	640.14
Efectivo y sus equivalentes al principio del periodo	2,140.00
Efectivo y sus equivalentes al final del periodo	2,780.14


VALDIVIESO SANCHEZ JUAN CARLOS
Gerente General



CPACERMY AGUILAR
Contador General

NOTAS A LOS ESTADOS FINANCIEROS, CONTINUACION.

CONCILIACION DE LA UTILIDAD NETA ANTES DE IMPUESTOS CON EL EFECTIVO NETO PROVENIENTE DE ACTIVIDADES OPERATIVAS

(Expresado en U.S.\$)

Utilidad neta, antes de participación trabajadores e impuesto a la renta	3,896.58
Ajustes por:	
Provisión de cuentas incobrables	
Provisión por obsolescencia de inventarios	
Amortizaciones	60.00
Depreciación de propiedades, plantas y equipos	0.00
Pérdida en venta de activos fijos	
Amortización pérdida en cambio	
Provisión de intereses	
Provisiones por garantías	0.00
Provisión jubilación patronal	0.00
Efectivo proveniente de actividades operativas antes cambio en el capital de trabajo	3,956.58
Aumento en cuentas por cobrar	2,739.66
Aumento en inventarios	0.00
Aumento en pagos y gastos anticipados	0.00
Disminución en cuentas por pagar proveedores	-3,933.36
Prestamos por pagar	0.00
Intereses pagados	0.00
Disminución en impuestos por pagar	-44.95
Disminución en obligaciones sociales por pagar	320.46
Pago de reparaciones mayores	-2,398.25
Efectivo neto proveniente de actividades operativas	640.14


VALDIVIESO SANCHEZ JUAN CARLOS
 Gerente General


CPA JEMMY AGUILAR
 Contador General

NOTAS A LOS ESTADOS FINANCIEROS, CONTINUACION.

CONSTRUENERGY S.A.

NOTA 3

POR LOS AÑOS TERMINADOS AL 31 DE DICIEMBRE DEL 2012
Y DE ENERO A DICIEMBRE DEL 2013

(Expresado en dólares de los Estados Unidos de Norteamérica)

	CUENTAS	NOTA	31/12/2013	31/12/2012
	CAJA GENERAL			
	CAJA CHICA			
	CAJA CHICA PLANTA			
	CAJA CHICA DE OFICINA		2,780.14	2,140.00
11010102	TOTAL DE CAJA CHICA		2,780.14	2,140.00
	BANCO NACIONALES			
11010202	BANCO MACHALA		0.00	0.00
11010201	BANCO PICHINCHA CTA 33294361-04		0.00	0.00
11010203	BANCO INTERNACIONAL		0.00	0.00
	TOTAL BANCOS NACIONALES		0.00	0.00
	TOTALES		2,780.14	2,140.00


VALDIVIESO SANCHEZ JUAN CARLOS
Gerente General


Juan Antonio Moreno
Contador General

NOTAS A LOS ESTADOS FINANCIEROS, CONTINUACION.

CONSTRUENERGY S.A.

NOTA 4

POR LOS AÑOS TERMINADOS AL 31 DE DICIEMBRE DEL 2012
Y DE ENERO A DICIEMBRE DEL 2013

(Expresado en dólares de los Estados Unidos de Norteamérica)

	CUENTAS	NOTA	31/12/2012	31/12/2013
	CUENTAS POR COBRAR CLIENTES			
11020101	CLIENTES EXTERNOS		32,623.14	35,720.00
	RESERVA DE CUENTAS INCORRIBLES			-357.20
	TOTAL		32,623.14	35,362.80
	CUENTAS POR COBRAR EMPLEADOS			
11020201	PRESTAMO A EMPLEADO		0.00	0.00
11020201	ANTICIPO A EMPLEADO		0.00	0.00
	TOTAL		0.00	0.00
	CUENTAS POR COBRAR DEUDORES VARIOS			
11020302	ANTICIPO A PROVEEDORES		0.00	
11020305	Valores por Liquidar		0.00	0.00
	TOTAL		0.00	0.00
	TOTALES		32,623.14	35,362.80


 VALDIVIESO SANCHEZ JUAN CARLOS
 Gerente General


 CMA TOSCANI JULIAN
 Contador General

NOTAS A LOS ESTADOS FINANCIEROS, CONTINUACION.

CONSTRUENERGY S.A.

NOTA 5

POR LOS AÑOS TERMINADOS AL 31 DE DICIEMBRE DEL 2012
Y DE ENERO A DICIEMBRE DEL 2013

(Expresado en dólares de los Estados Unidos de Norteamérica)

Cuentas	NOTA	31/12/2013	31/12/2012
Cuentas por pagar comerciales y otras			
Cuentas por pagar locales			
21010201 Proveedores nacionales de bienes			3,933.36
21010203 Otras cuentas por pagar			
TOTALES		0.00	3,933.36
Otras cuentas por pagar			
21010202 Anticipo de clientes			
TOTAL			
TOTAL		0.00	0.00
TOTALES		0.00	3,933.36


VALDIVIESO SANCHEZ, JUAN CARLOS
Gerente General


VALDIVIESO SANCHEZ, JUAN CARLOS
Contador General

NOTAS A LOS ESTADOS FINANCIEROS, CONTINUACION.


CONSTRUENERGY S.A.

NOTA 4

POR LOS AÑOS TERMINADOS AL 31 DE DICIEMBRE DEL 2012
Y DE ENERO A DICIEMBRE DEL 2013

(Expresado en dólares de los Estados Unidos de Norteamérica)

CUENTAS	NOTA	31/12/2013	31/12/2012
PASIVOS POR IMPUESTOS CORRIENTES			
RETENCION EN LA FUENTE			
21010901 IMPUESTO A LA RENTA TRABAJADORES			44.95
21010706 RETENCION IVA 30%			
21010707 RETENCION IVA 70%			
21010708 RETENCION IVA 100%		0.00	0.00
21010701 COMPRA LOCALES DE BIENES			
21010701 SERVICIO DE TRANSPORTE			
21010705 PROMOCION Y PUBLICIDAD			
21010703 SEGUROS Y REASEGUROS			
21010702 IMPUESTO AL VALOR AGREGADO -SERVICIOS			
21010702 HONORARIOS, COMISIONES A PERSONAS NAT.		0.00	0.00
21010903 PROVISION IMPUESTO A LA RENTA		0.00	0.00
21010704 HONORARIOS PROFESIONALES Y DIETAS			
21010703 HONORARIOS PREVALECE EL INTELECTO 8%			
21010701 OTRAS RET. APLICABLES 1%			
21010702 OTRAS RET. APLICABLES 2%			
21010702 OTRAS RET. APLICABLES 8%			
TOTAL		0.00	44.95


VALDIVIESO SANCHEZ JUAN CARLOS
Gerente General


CPA. EDDY AGUILAR
Contador General

NOTAS A LOS ESTADOS FINANCIEROS, CONTINUACION.

CONSTRUENERGY S.A.

NOTA 7

POR LOS AÑOS TERMINADOS AL 31 DE DICIEMBRE DEL 2012 , 2013


(Expresado en dólares de los Estados Unidos de Norteamérica)

	CUENTAS	NOTA	31/12/2013	31/12/2012
	OTRAS PROVISIONES A CORTO PLAZO			
21010901	PARTICIPACION DE TRABAJADORES		584.49	264.03
	TOTAL		584.49	264.03


 VALDIVIESO SANCHEZ JUAN CARLOS
 Gerente General


 CMA JENNY MORFEAR
 Contador General

NOTAS A LOS ESTADOS FINANCIEROS, CONTINUACION.

	REPÚBLICA DEL ECUADOR SUPERINTENDENCIA DE COMPAÑÍAS FORMULARIO DE ACTUALIZACIÓN DE DATOS	AÑO	2013	Nº	SC.NIF.124087.2013.1

A. DATOS GENERALES: IDENTIFICACIÓN Y LOCALIZACIÓN DE LA EMPRESA

RAZÓN O DENOMINACIÓN SOCIAL		RUC										EXPEDIENTE																	
CONSTRUCCIONES S.A.		0 9 9 2 4 7 0 5 3 4 0 0 1										1 2 4 0 8 7																	
PROVINCIA	CANTÓN	CIUDAD										PARROQUIA																	
SANTA ELENA	LA LIBERTAD	SANTA ELENA										LA LIBERTAD																	
CALLE										NUMERO										PISO/OFICINA									
AV. 10																													
INTERSECCIÓN										TELÉFONO 1										TELÉFONO 2									
CALLE 11										0 4 2 7 8 6 4 5 7										0 8 5 0 3 6 6 4 9									
										FAX																			
EDIFICIO o C. COMERCIAL										CORREO ELECTRÓNICO																			
ACTIVIDAD ECONÓMICA PRINCIPAL										COD. ACT. (CIIU 4)																			
INSTALACION, MANTENIMIENTO, ESTUDIO Y FISCALIZACIÓN DE OBRAS DE INGENIERÍA ELÉCTRICA EN FIBRA ÓPTICA Y REDES DE TELECOMUNICACIÓN EN GENERAL.																				P4100.10									

NOTA: 1.- El presente formulario no se aceptará con enmendaduras o tachones
 2.- Se deberá imprimir dos ejemplares del presente formulario


DECLARACIÓN: El administrador de la compañía, declara que es responsable por la veracidad de la información proporcionada en el presente formulario en cumplimiento a lo dispuesto en el artículo 20 y 23 de la Ley de Compañías, sustrada en "REGLAMENTO QUE ESTABLECE LA INFORMACIÓN Y DOCUMENTOS QUE ESTÁN OBLIGADAS A REMITIR A LA SUPERINTENDENCIA DE COMPAÑÍAS, LAS SOCIEDADES SUJETAS A SU CONTROL Y VIGILANCIA".

FECHA DE PRESENTACIÓN

AÑO	MES	DÍA

FIRMA DEL REPRESENTANTE LEGAL
 Nombre: VILLALBA SANCHEZ JUAN CARLOS
 Identificación: 1 1 0 3 4 9 7 1 8 4

NOTAS A LOS ESTADOS FINANCIEROS, CONTINUACION.

	REPÚBLICA DEL ECUADOR SUPERINTENDENCIA DE COMPAÑÍAS FORMULARIO DE ADMINISTRADORES / PERSONAL OCUPADO	AÑO <div style="border: 1px solid black; padding: 2px 10px;">2013</div>	N° <div style="border: 1px solid black; padding: 2px 10px;">SC.NIF.124087.2013.1</div>
---	---	---	--

A. DATOS GENERALES: IDENTIFICACIÓN

RAZÓN O DENOMINACIÓN SOCIAL		RUC										EXPEDIENTE									
CONSTRUCTORA S.A.		0	9	9	2	4	7	0	5	3	4	0	0	1	1	2	4	0	8	7	
PERSONAL OCUPADO										AUDITORIA EXTERNA											
DIRECCIÓN		ADMINISTRACIÓN			PRODUCCIÓN			OTROS		AUDITORES EXTERNOS					RNAE						

B. NÓMINA DE APODERADOS, ADMINISTRADORES Y/O REPRESENTANTES LEGALES

[illegible]

NOTA: 1.-El presente formulario no se aceptará con enmendaduras o tachones

2. Se deberá imprimir dos ejemplares del presente formulario

DECLARACION: El administrador de la compañía, declara que es responsable por la veracidad de la información proporcionada en el presente formulario en cumplimiento a lo dispuesto en el artículo 30 y 33 de la Ley de Compulsión, suscrita en "DECRETO QUE ESTABLECE LA INFORMACIÓN Y DOCUMENTOS QUE ESTÁN OBLIGADAS A REMITIR A LA SUPERINTENDENCIA DE COMPAÑÍAS, LAS SOCIEDADES SUJETAS A SU CONTROL Y VIGILANCIA".

PIECES DE PRESENTACION

ANO	MES	DIA

FIRMA DEL REPRESENTANTE LEGAL

Nombre: **VILLALBA SANCHEZ JUAN CARLOS**

Identifications: 1 1 0 3 4 9 7 1 8 4

A. DATOS GENERALES: IDENTIFICACIÓN DE LA EMPRESA																				
RAZÓN O DENOMINACIÓN SOCIAL		RUC										EXERCIDENTE								
CENTROINNOVAT S.A.		0	9	9	2	4	7	0	5	3	4	0	0	1	1	2	4	0	8	7
CAPITAL SUSCRITO		CAPITAL AUTORIZADO										ACCIÓN/PARTICIPACIÓN (US\$)								
1000		1000										1								

II. NÓMINA DE SOCIOS O ACCIONISTAS

NOTA: 1.- El presente formulario no se aceptará con enmendaduras o tachones

NOTA: 1.- El presente formulario no se aceptará con enmendaduras o tachones

2.- Se deberá imprimir dos ejemplares del presente formulario

DECLARACIÓN: El administrador de la compañía, declara que es responsable por la veracidad de la información proporcionada en el presente formulario en cumplimiento a lo dispuesto en el artículo 20 y 23 de la Ley de Compañías, normada en "REGULAMENTO QUE ESTABLECE LA INFORMACIÓN Y DOCUMENTOS QUE ESTÁN OBLIGADAS A REMITIR A LA SUPERINTENDENCIA DE COMPAÑÍAS, LAS SOCIEDADES SUJETAS A SU CONTROL Y VIGILANCIA".

PRELIMINARY PRESENTATIONS


 FIRMA DEL REPRESENTANTE LEGAL
 VILLALVA SANCHEZ JUAN CARLOS
 Número: _____
 Identificación: 1103497184