

CONSULTORA CEPEDA
Econ. Cpa. Efraín E. Cepeda Jiménez
Societario - Contable - Tributario
SC RNAE 138 Auditor Externo
Licencia Profesional 5723
Reg. Nac. de Contadores 2203
ConsultoraCepeda@hotmail.com

Estados Financieros e Informe de Auditor Independiente

FOLITOP S.A.

Al 31 de diciembre de 2016

CONSULTORA CEPEDA
Econ. Cpa. Efraín E. Cepeda Jiménez
Societario - Contable - Tributario
SC RNAE 138 Auditor Externo
Licencia Profesional 5723
Reg. Nac. de Contadores 2203
ConsultoraCepeda@hotmail.com

FOLITOP S.A.

Estados Financieros
31 de diciembre del 2016

Contenido:

Informe de Auditor Independiente
Estados de Situación Financiera
Estado de Resultados Integral
Estado de Evolución del Patrimonio
Estado de Flujos de Efectivo
Notas a los Estados Financieros

Abreviaturas usadas:

US\$ dólares

INFORME DE AUDITOR INDEPENDIENTE

**A la Junta General de Accionistas de la Compañía
Folítip S.A.**

Informe sobre los Estados Financieros

He auditado los estados financieros adjuntos de la compañía Folítip S.A. que comprende el estado de situación financiera, el estado de resultados, estado de cambios en el patrimonio y flujo de efectivo al 31 de diciembre de 2016, por el año terminado en esa fecha y un resumen de las políticas contables significativas y otras notas explicativas. Los estados financieros fueron auditados de acuerdo con Normas Internacionales de Auditoría, por lo tanto emito el informe, el mismo que contiene una opinión limpia.

Responsabilidad de la Administración de la Compañía por los estados financieros.

La Administración de la compañía es responsable de la preparación y presentación razonable de estos estados financieros de acuerdo con Normas Internacionales de Contabilidad NIC y Normas Internacionales de Información Financiera NIIF's. Esta responsabilidad incluye: el diseño, la implementación, incluso el mantenimiento de controles internos que son relevantes para la preparación y presentación razonable de los estados financieros y que no existan errores importantes causados por fraude o error; mediante la selección y aplicación de políticas contables apropiadas; y la determinación de estimaciones contables que son razonables de acuerdo con las circunstancias.

Responsabilidad del Auditor

Mi responsabilidad es la de expresar una opinión sobre estos estados financieros basados en auditoría. La auditoría fue efectuada de acuerdo con Normas Internacionales de Auditoría. Estas normas requieren que la auditoría externa cumpla con requerimientos éticos y planifique y realice la auditoría para obtener certeza razonable de si los estados financieros no contienen errores importantes.


Una auditoría comprende la realización de procedimientos para obtener evidencia de auditoría sobre los saldos y revelaciones presentadas en los estados financieros. Los procedimientos seleccionados dependen del juicio del auditor, incluyendo la evaluación del riesgo de errores importantes en los estados financieros por fraude o error. Al efectuar esta evaluación de riesgo, el auditor toma en consideración los controles internos relevantes para la preparación y presentación razonable de los estados financieros de la compañía a fin de diseñar procedimientos de auditoría adecuados a las circunstancias, pero no con el propósito de expresar una opinión sobre la efectividad del control interno de la compañía.



Una auditoría también comprende la evaluación de que las Normas Internacionales de Contabilidad utilizados son las apropiadas y de que las estimaciones contables efectuadas por la administración son razonables, así como una evaluación de la presentación general de los estados financieros. Considero que la evidencia de auditoría que he obtenido es suficiente y apropiada la misma que sirve como base para la opinión de auditoría

Opinión

Los estados financieros arriba mencionados, presentan razonablemente, en todos los aspectos importantes, la situación financiera de la compañía Folitop S.A. al 31 de diciembre de 2016, y los resultados de sus operaciones, terminados en esa fecha, de conformidad con las Normas de Internacionales de Contabilidad aceptadas en el Ecuador.


Econ. Cpa. Efraín E. Cepeda Jiménez
SC RNAE 138 Auditor Externo
Licencia Profesional 5723
Reg. Nac. de Contadores 2203
Guayaquil, marzo 16 de 2017



FOLITOP S.A.
ESTADO DE SITUACION FINANCIERA
AL 31 DE DICIEMBRE DE 2016

	ACTIVO	2016	2015
Corriente			
Efectivo y Equivalente del Efectivo	3	46.950,64	56.968,38
Inversiones Locales	4	765.756,69	1.000.723,06
Cuentas por Cobrar-Cias.Relacionadas		0,00	744.616,90
Cuentas por Cobrar-Cias.No Relacionadas	5	88.659,24	14.739,84
Cuentas por Cobrar-Provisionales	6	24.189,31	5.074,40
Anticipos a Proveedores	9	27.922,94	106.607,74
Inventario	7	21.424,43	16.737,19
Seguros Pagados por Anticipado	8	13.181,54	3.623,32
Otros Anticipos entregados	10	6.882,40	159.588,84
Crédito Tributario	11	210.970,44	271.780,97
Total Activo Corriente		\$ 1.205.937,63	\$ 2.380.460,64
Propiedades,Planta y Equipo			
Naves,Aeronaves,Barcazas y similares		4.478.922,72	\$ 4.478.922,72
Vehiculos		21.942,60	21.942,60
Otras Propiedades,Planta y Equipo		48.598,00	48.598,00
Total Activo Fijo		\$ 4.549.463,32	\$ 4.549.463,32
Depreciación Acumulada		-1.083.539,37	-862.131,57
Total Activo Fijo Neto		\$ 3.465.923,95	\$ 3.687.331,75
Largo Plazo			
Compañías Relacionadas		\$ 1.171.518,35	\$ 555.427,29
Otros Activos		\$ 17.870,35	17.870,35
Total Activo Largo Plazo		\$ 1.189.388,70	\$ 573.297,64
Total Activo		\$ 5.861.250,28	\$ 6.641.090,03

FOLITOP S.A.

 FIRMA AUTORIZADA


 CP. Efraín E. Cepeda Jimenez
 CONTADOR

Ver notas a los estados financieros.



FOLITOP S.A.
ESTADOS DE SITUACION FINANCIERA
AL 31 DE DICIEMBRE DE 2016

PASIVO		2016	2015
Corriente			
Proveedores Locales	15	129.753,23	198.879,28
Proveedores del Exterior	16	671.660,00	2.215.472,30
Obligaciones Tributaria	17	6.170,60	5.803,75
Impuestos a la Renta por Pagar	20	14.254,92	36.185,01
Obligaciones IESS	19	16.534,08	13.944,13
Obligaciones con Empleados		26.557,73	11.818,76
Participación de Trabajadores	21	9.836,84	0,00
Otras Cuentas por Pagar	22	1.782,59	1.853,98
Total Pasivo Corriente		\$ 876.549,99	\$ 2.483.957,21
Total Pasivo Corriente			
		\$ 876.549,99	\$ 2.483.957,21
Largo Plazo			
Obligaciones con Bancos del Exterior		1.000.000,00	0,00
Cuentas por Pagar Cias.Relacionadas	23	541.869,23	174.302,75
Otras Cuentas por Pagar L/P		0,00	552.660,15
Total Largo Plazo		\$ 1.541.869,23	\$ 726.962,90
Total Pasivos			
		\$ 2.418.419,22	\$ 3.210.920,11
Patrimonio			
Capital Suscrito	24	800,00	800,00
Reserva Legal		400,00	400,00
Reserva Facultativa		793.207,25	793.207,25
Pérdida Acumulada Ejercicios Anteriores		-72.307,36	0,00
Resultados Acumulados Aplicación NIFF's		2.708.070,03	2.708.070,03
Pérdida del ejercicio		0,00	-72.307,36
Utilidad del ejercicio	25	12.661,14	0,00
Total Patrimonio		\$ 3.442.831,06	\$ 3.430.169,92
Total Pasivo y Patrimonio			
		\$ 5.861.250,28	\$ 6.641.090,03

FOLITOP S.A.

REPRESENTANTE LEGAL


REPRESENTANTE LEGAL

Ver notas a los estados financieros.



FOLITOP S.A.
ESTADO DE RESULTADOS
AL 31 DE DICIEMBRE DE 2016

	2016	2015
<i>Ingresos</i>	1.987.820,66	1.655.277,63
<i>Otros Ingresos</i>	45.934,02	121.280,69
<i>Rentas Gravadas</i>	2.033.754,68	1.776.558,32
<i>Costo de Operación</i>	1.532.674,36	1.471.478,95
<i>Margen Bruto en Ventas</i>	\$ 501.080,32	\$ 305.079,37
<i>Gastos Operativos</i>		
<i>Gastos de Administración</i>	354.060,19	316.293,81
<i>Gastos No Operacionales</i>	81.441,23	7.572,52
<i>Total Gastos Operacionales</i>	\$ 435.501,42	\$ 323.866,33
<i>Utilidad Operacional</i>	\$ 65.578,90	
<i>Perdida</i>		\$ 18.786,96

FOLITOP S.A.

 FIRMA AUTORIZADA

CPA. Efraín E. Cepeda Jiménez López
 CONTADOR PÚBLICO

Ver notas a los estados financieros.



5(a)

FOLITOP S.A.
CONCILIACION TRIBUTARIA
AL 31 DE DICIEMBRE DE 2016

<i>Utilidad Contable</i>	65.578,90
<i>(-) 15% Participación Trabajadores</i>	-9.836,84
<i>(+) Gastos No deducibles</i>	140.080,32
<i>Base Imponible</i>	<u>195.822,38</u>
<i>Impuesto a la Renta Causado</i>	<u>43.080,92</u>
<i>Impuesto a la Renta Causado</i>	43.080,92
<i>(-)Anticipo Impuesto a la Renta Pagado</i>	-11.693,68
<i>(-) Retención en la Fuente</i>	<u>-17.132,32</u>
<i>Impuesto a la Renta por pagar</i>	<u>14.254,92</u>
UTILIDAD CONTABLE	\$ 65.578,90
<i>(-) 15% Participación Trabajadores</i>	-9836,84
<i>Impuesto a la Renta causado</i>	<u>-43.080,92</u>
<i>Utilidad Neta del Ejercicio</i>	<u>\$ 12.661,14</u>

Ver notas a los estados financieros.

FOLITOP S.A.
ESTADO DE EVOLUCION DEL PATRIMONIO
AL 31 DE DICIEMBRE DEL 2016

	CAPITAL	RESERVA	RESERVA	RESERVA	PERDIDA ACUMULADA	RESULTADOS ACUMULADOS	POR PRIMERA VEZ	UTILIDAD ACUMULADA	UTILIDAD DEL EJERCICIO	TOTAL
Enero 1/2016	800,00	400,00	793.207,25	-72.307,36	2.708.070,03	0,00				3.430.169,92
Utilidad del Ejercicio									12.661,14	12.661,14
Ajustes										
Utilidad del Ejercicio									12.661,14	12.661,14
Diciembre 31/2015	\$ 800,00	\$ 400,00	\$ 793.207,25	\$ (72.307,36)	\$ 2.708.070,03	\$ -	\$ 12.661,14	\$ 12.661,14	\$ 3.442.831,06	

FOELIMPISA
 EMPRESA AUTORIZADA


[Firma manuscrita]
 CPA **Francisco J. Martínez López**
 C. 00173.0078




7

FOLITOP S.A.
ESTADO DE FLUJOS DE EFECTIVO
AL 31 DE DICIEMBRE DEL 2016

<u>FLUJO DE OPERACIÓN</u>	2016
EFFECTIVO RECIBIDO POR CLIENTES	\$ 2.756.087,60
EFFECTIVO PAGADO A PROVEEDORES Y EMPLEADOS	(4.001.071,71)
FLUJO NETO DE OPERACIÓN	<u><u>\$ (1.244.984,11)</u></u>
 <u>FLUJO DE FINANCIAMIENTO</u>	
AUMENTO (PAGO) DE DEUDA	\$ 1.000.000,00
FLUJO NETO DE FINANCIAMIENTO	<u><u>\$ 1.000.000,00</u></u>
 <u>FLUJO DE INVERSIÓN</u>	
INVERSIONES	\$ 234.966,37
ACTIVOS FIJOS	
NETO DE INVERSIÓN	<u><u>\$ 234.966,37</u></u>
 INCREMENTO (DISMINUCIÓN) NETO DE EFECTIVO Y EQUIVALENTES AL EFECTIVO	(S 10.017,74)
EFECTIVO Y EQUIVALENTES AL EFECTIVO AL PRINCIPIO DEL PERIODO	56.968,38
EFECTIVO Y EQUIVALENTES AL EFECTIVO AL FINAL DEL PERIODO	<u><u>\$ 46.950,64</u></u>

FOLITOP S.A.

 FIRMA AUTORIZADA


 C.P.A. Efraín E. Cepeda Jiménez
 C.R.P. 5295

Ver notas a los estados financieros.



Folitop S.A.
Notas a los Estados Financieros
Al 31 de Diciembre de 2016

1. Operaciones y Escenario Económico

La compañía se constituyó en la ciudad de Guayaquil, capital de la provincia del Guayas el día veintiocho de junio del dos mil seis, ante el Dr. Marco Díaz Casquete, Notario Titular Vigésimo Primero del Cantón Guayaquil. Su objeto social es dedicarse al servicio de asesoramiento en general y actividades comerciales a cargo de comisionistas. Los estatutos sociales constan inscrito en el Registro Mercantil del Cantón Guayaquil con fecha dos de agosto del dos mil seis.

El 14 del mes de septiembre del año 2010, ante el Ab. Cesario Leónidas Condo Chiriboga Notario Quinto del Cantón Guayaquil se realizó la reforma de estatutos de la compañía Folitop S.A. Su objeto social es dedicarse a la pesca marítima y continental. La mencionada escritura consta inscrita en el Registro Mercantil el trece de enero del dos mil once.

2. Prácticas Contables

Las políticas contables de la compañía son las establecidas por el ente contable. Estas políticas están basadas en Normas Internacionales de Contabilidad NIC y por las Normas Internacionales de Información Financiera, las cuales requieren que la Administración realice ciertas estimaciones y establezca algunos supuestos inherentes a la actividad económica de la entidad, con el propósito de determinar la valuación y presentación de algunas partidas que forman parte de los estados financieros. En opinión de la administración tales estimaciones y supuestos estuvieron basados en la mejor utilización de la información disponible al momento, los cuales podrían llegar a diferir de sus efectos finales.

A continuación se resumen las principales prácticas contables seguidas por la compañía en la preparación de sus estados financieros.

Base de Presentación.- Los estados financieros, fueron preparados en US\$ Dólares Americanos. Las políticas contables de la compañía están basadas en Normas Internacionales de Información Financiera, según Resolución Societaria N° 08G.DSC vigente y autorizadas por la Superintendencia de Compañías del Ecuador.

Propiedades, Planta y equipo

La vida útil calculada para las propiedades, planta y equipo es:

	Años
Barco Pesquero	20
Otros activos	10
Equipos de Computación	3

Ver nota a los estados financieros.



Folitop S.A.
Notas a los Estados Financieros
Al 31 de Diciembre de 2016

3. Efectivo y Equivalente de Efectivo

Caja	554.04
Bancos Locales	38,687.57
Bancos del Exterior	2,000.00
Inversiones Fondo Máximo Génesis	5,709.03
	<u>\$ 46,950.64</u>

Saldo conciliado de bancos e inversiones establecidas por la compañía al 31 de diciembre de 2016.

4. Inversiones Locales \$ 765,756.69

Representa las inversiones efectuadas por la compañía en el sector financiero, al 31 de diciembre de 2016.

5. Cuentas por Cobrar Cias. \$ 88,659.24

Contabiliza el saldo de la comercialización de carne de mar efectuada a la compañía Conservera de las Américas y de la compañía Negocios Industriales Real N.I.R.S.A. al año terminado 31 de diciembre del 2016, sin intereses.

6. Inventarios \$ 21,424.43

Registra el stock de repuestos, materiales y otros insumos utilizados para el mantenimiento del BP Claudia al 31 de diciembre de 2016

7. Cuentas por Cobrar Provisionales \$ 24,189.31

Revela el saldo de las entregas en numerarios realizadas al personal de flota, en la suma de \$10,079.38 y \$14,109.93 por notas de crédito por devolución de IVA por parte del Servicio de Rentas Internas, al 31 de diciembre del 2016

8. Seguros Pagados por Anticipado	2015	2016	Variación
	<u>\$ 3.623.32</u>	<u>\$ 13.181.54</u>	<u>\$ 9,558.52</u>

Contabiliza el saldo de la prima contenida en la Póliza No.8004216000283 por \$53,250.98, contratada con la compañía "Mapfre Atlas Compañía de Seguros y Reaseguros". en la cantidad asegurada de \$3'935,000.00 con cobertura del Casco del Buque Pesquero "Claudia". Fecha inicial 01 de marzo del 2016, vencimiento al 10 de marzo del 2017. Además, contabiliza el saldo del seguro contratada con la compañía "Latina Seguros y Reaseguros S.A" que ampara accidentes personales. Inicio 23 de agosto del 2016 hasta el 23 de agosto del 2017

Ver nota a los estados financieros.



Folitop S.A.
Notas a Los Estados Financieros
Al 31 de Diciembre de 2016

9. Anticipos a Proveedores	2015	2016	Variación
	\$ 106,607.74	\$ 27,922.94	\$ (78,684.80)

Registra el saldo otorgado a los proveedores por \$ 88,045.01 y a la compañía Inbursátil S.A. en la cantidad de \$ 18,562.73 por la compañía en la adquisición de, materiales, suministros, servicios y otros al 31 de diciembre del 2016.

10. Otros Anticipos Entregados	2015	2016	Variación
	\$ 159,588.84	\$ 6,882.40	\$ (152,706.44)

Saldo conciliado al 31 de diciembre del 2016, generados por los anticipos otorgados a los empleados de la empresa sin intereses; además, aportaciones, préstamos quirografarios al IESS e Impuesto Renta.

11. Crédito Tributario	2015	2016	Variaciones
Impuesto al Valor Agregado	\$ 139,629.55	\$ 20,484.35	\$ (119,145.20)
Impuesto Valor Agregado Servicios	132,146.62	151,811.11	19,664.49
Impuesto Valor Agregado 14%	0.00	34,520.76	34,520.76
Impuesto Valor Agregado 125 COMPE	0.00	4,149.42	4,149.42
Anticipo Impuesto Renta	4.80	4.80	0.00
	<u>\$ 271,780.97</u>	<u>\$ 210,970.64</u>	<u>\$ (60,810.53)</u>

Registra el saldo de las retenciones por Impuesto al Valor Agregado y Anticipo Impuesto a la Renta a cargo de la compañía al 31 de diciembre de 2016.

12. Propiedades, Planta y Equipo	2015	2016	Variaciones
Naves, Aeronaves, Barcazas	\$ 4,478,922.72	\$ 4,478,922.72	0.00
Vehículos	21,942.60	21,942.60	0.00
Otras Prop. Planta y Equipo	48,598.00	48,598.00	0.00
Total Propiedades, Planta y Equipo	<u>4,549,463.32</u>	<u>\$ 4,549,463.32</u>	<u>0.00</u>
Depreciación Acumulada	(862,131.57)	(1,083,539.37)	(221,407.80)
Total Propiedades, Planta y Equipo	<u>\$ 3,687,331.75</u>	<u>\$ 3,465,923.95</u>	<u>\$(221,407.80)</u>

Las Propiedades, Planta y Equipo están contabilizados al costo histórico. Las erogaciones por mantenimiento y reparaciones se cargan a gastos a incurrirse en ellas, mientras que las mejoras de importancia se capitalizan. La depreciación se registra con cargo a los resultados del año y se calcula en base al método de línea recta de acuerdo con la vida útil estimada de los activos relacionados.

Ver nota a los estados financieros.



Foliotop S.A.
Notas a Los Estados Financieros
Al 31 de Diciembre de 2016

13. Cuentas por Cobrar Clás. Relacionadas	2015	2016	Variaciones
Borsea S.A. BP Emilia	\$ 0.00	500,000.00	500,000.00
Magrisacorp S.A.	291,205.05	192,206.05	(98,999.00)
Janec S.A.	263,222.24	327,312.30	64,090.06
Anilisa S.A.	0.00	152,000.00	152,000.00
	\$ 555,427.29	\$ 1,171,518.35	\$ 617,091.06

Contabiliza el saldo generado por préstamos en numerario efectuados a las compañías relacionadas, sin devengar intereses anuales al 31 de diciembre de 2016.

14. Otras Cuentas por Cobrar

Imbursatil S.A.	\$ 3,465.00
Imbursatil BL.	14,405.35
	\$ 17,870.35

Representa el saldo por cobrar a la compañía Imbursatil por los préstamos concedidos con la finalidad de efectuar la remodelación de las áreas administrativas al 31 de diciembre del 2016

15. Proveedores Locales

	2015	2016	Variación
	198,879.28	\$ 129,753.23	\$ (69,126.05)

Registra el saldo de créditos de suministros, y materiales de pesca concedidos a la compañía por los proveedores del mercado local al 31 de diciembre de 2016 sin intereses anuales.

16. Proveedores del Exterior

	2015	2016	Variación
	\$ 2,215,472.30	\$ 671,660.00	\$ (1,543,812.30)

Importe de créditos otorgados a la compañía por proveedores del exterior de suministros, materiales, herramientas, repuestos y servicios, para el mantenimiento del Buque "Claudia", sin devengar intereses anuales al 31 de diciembre de 2016.

17. Obligaciones Tributaria

	2015	2016	Variaciones
8% Retención en la Fuente	\$ 0.00	\$ 14.89	\$ 14.89
2% Retención en la Fuente	2,202.42	2,252.53	50.11
1% Retención en la Fuente	170.95	58.01	(112.94)
10% Retención en la Fuente	25.00	50.00	25.00
30% Retención IVA	20.77	0.00	(20.77)
70% Retención IVA	156.26	202.90	46.64
100% Retención IVA	72.36	96.01	23.65
Contribución solidaria	0.00	138.02	138.02
Impuesto a la Renta	3,155.99	3,358.24	202.25
	\$ 5,803.75	\$ 6,170.60	\$ 366.85

Importe de saldos de impuestos tributarios (Impuesto al Valor Agregado y Retención en la Fuente), retenidos por la compañía al 31 de diciembre de 2016 pendientes de consignar al Servicio de Rentas Internas.

Ver nota a los estados financieros.



Follitop S.A.
Notas a Los Estados Financieros
Al 31 de Diciembre de 2016

18. Obligaciones Empleados	2015	2016	Variaciones
Décimo Tercer Sueldo	\$ 2,776.59	\$ 4,351.97	\$ 1,575.38
Décimo Cuarto Sueldo	4,231.80	5,113.07	881.27
Sueldos por Pagar	0.00	5,290.08	5,290.08
Vacaciones 2013	4,810.37	11,802.61	6,992.24
	<u>\$ 11,818.76</u>	<u>\$ 26,557.73</u>	<u>\$ 14,738.97</u>

Contabiliza el saldo de los beneficios sociales pendientes de liquidación a los trabajadores hasta el 31 de diciembre del 2016.

19. Obligaciones IESS	2015	2016	Variaciones
Aporte Personal	\$ 5,929.32	\$ 4,935.19	\$ (994.13)
Aporte Patronal	3,715.06	5,822.94	2,107.88
IECE-SETEC	333.22	522.25	189.03
Préstamo Quirografario	888.08	1,904.90	1,016.82
Fondos de Reserva 2013	3,078.45	3,348.80	270.35
	<u>\$ 13,944.13</u>	<u>\$ 16,534.08</u>	<u>\$ 2,589.95</u>

Registra el saldo de las obligaciones laborales pendientes de consignarse al Instituto Ecuatoriano de Seguridad Social al 31 de diciembre de 2016.

20. Impuesto a la Renta	2015	2016	Variación
	\$ 36,185.01	\$ 14,254.92	\$ (21,930.09)

Registra el importe del Impuesto a la Renta generado por la compañía durante el año fiscal terminado al 31 de diciembre del año 2016.

21. Participación Trabajadores	<u>\$ 9,836.84</u>
---------------------------------------	--------------------

Registra el 15% de la utilidad generada en el ejercicio fiscal del año 2016, para distribuirse a los trabajadores de acuerdo al Art. 97 consagrado en el Código del Trabajo.

22. Otras Cuentas por Pagar	2015	2016	Variación
	\$ 1,853.98	\$ 1,782.59	\$ (71.39)

Registra el saldo de los valores pendientes por pagar al 31 de diciembre de 2016 a la tarjetas de crédito corporativa.

Ver nota a los estados financieros.



Folitop S.A.
Notas a Los Estados Financieros
Al 31 de Diciembre de 2016

23. Cuentas por Pagar Relacionadas L/P	2015	2016	Variación
	\$ 174,302.75	\$ 541,869.23	\$ 367,566.48

Saldo establecido por la compañía generado por obligaciones pendiente de liquidación proveniente de los préstamos concedidos por las compañías en la cantidad de \$ 139,302.75 de la compañía Delfitec S.A., y la cantidad de \$ 402,566.48 a la compañía Anilisa S.A. al 31 de diciembre de 2016, sin intereses

24. Capital Suscrito	\$ 800.00
-----------------------------	------------------

Integrado por 800 acciones ordinarias y nominativas de un dólar de los Estados Unidos de América cada una, liberadas al 31 de diciembre de 2016.

25. Utilidad

La Compañía registra la ganancia en el orden de \$ 12,661.14, generada en el desarrollo de la actividad pesquera al 31 de diciembre de 2016.

26. Reserva Legal

De conformidad con la legislación societaria vigente en el Ecuador, la compañía debe transferir el 10% de sus ganancias líquidas anuales a la Reserva Legal, hasta completar por lo menos el 50% del capital suscrito y pagado. Esta Reserva no puede ser distribuida a los socios excepto en caso de liquidación de la compañía, pero puede ser utilizada para cubrir pérdidas futuras o para aumentar el capital.

27. *La compañía no registra activos y pasivos contingentes y/o cuentas de orden por el año terminado al 31 de diciembre de 2016.*

28. *Conforme a la Escritura Pública de constitución de la compañía, el objeto social: se dedica a la actividad Pesquera en todas sus facetas: no revelando tener Propiedad Intelectual ni Derechos de Autor.*

29. *La compañía mantiene abierto los libros contables correspondientes a los ejercicios fiscales terminados al 31 de diciembre de 2010, 2011, 2012, 2013, 2014, 2015 incluso, 2016 para ser revisados por las autoridades tributarias del Servicio de Rentas Internas.*

30. *Conforme a la Escritura Pública de constitución de la compañía, el objeto social: se dedica a la actividad Pesquera en todas sus facetas: no revelando tener Propiedad Intelectual ni Derechos de Autor.*

Ver nota a los estados financieros.



Folitop S.A.
Notas a Los Estados Financieros
Al 31 de Diciembre de 2016

31. Hechos Subsecuentes

Entre el 31 de diciembre del año 2016, y la fecha de presentación de los estados financieros (marzo 16 de 2017), no se han generado eventos importante que en opinión de la Administración Central de la compañía, hubieren tenido efectos relevantes en los estados financieros.

Ver notas a los estados financieros.

