



**Campos & Asociados** Cia. Ltda.

**AUDITORES Y CONSULTORES EMPRESARIALES**

---

**FERCEVA S. A.**

**ESTADOS FINANCIEROS**

**AL 31 DE DICIEMBRE DEL 2015**

**CON LA OPINIÓN DEL AUDITOR INDEPENDIENTE.**

---

• Chimborazo 2108 y Fco. de Marcos  
Edif. Primavera, 2do. piso Of. 211  
☎ Telefax: (593 - 4) 2400013 - 6003281  
☎ Celular: 0999618292

• [www.grupocampos.org](http://www.grupocampos.org)  
• [grupocamposasociados](https://www.facebook.com/grupocamposasociados)  
• E-mail: [campos.asociados1@gmail.com](mailto:campos.asociados1@gmail.com)  
[gerencia@grupocampos.org](mailto:gerencia@grupocampos.org)  
• [@camposasociados](https://twitter.com/camposasociados)  
Guayaquil - Ecuador

**FERCEVA S.A.**  
**ESTADOS FINANCIEROS**  
**AL 31 DE DICIEMBRE DEL 2015**

<b><u>INDICE</u></b>	<b><u>Páginas No.</u></b>
Informe de los Auditores Independientes	3 - 4
Estado de Situación Financiera	5- 6
Estado Resultados Integrales	7
Estado de Cambios en el Patrimonio	8
Estado de Flujos de Efectivo	9
Notas a los Estados Financieros	10 - 24

**Abreviaturas usadas:**

US\$	-	Dólares de los Estados Unidos de América
NIIF	-	Normas Internacionales de Información Financiera
NIC	-	Normas Internacionales de Contabilidad
NIAAS	-	Normas Internacionales de Auditoría y Aseguramiento
Compañía	-	<b>FERCEVA S.A.</b>
IASB	-	Consejo de Normas Internacionales



**Campos & Asociados** Cia. Ltda.

**AUDITORES Y CONSULTORES EMPRESARIALES**

## **INFORME DE LOS AUDITORES INDEPENDIENTES**

A los Socios y Junta de Directores de:

**FERCEVA S.A.**

1. Hemos auditado los estados financieros que se acompañan de **FERCEVA S.A.** (En adelante la Compañía), los cuales comprenden el Estado de Situación Financiera al 31 de Diciembre del 2015, y los Estados Conexos de Resultados, de Cambios en el Patrimonio y de Flujos de Efectivo por el año terminado en esa fecha, así como un resumen de políticas de contabilidad significativas y otras notas explicativas.

### **Responsabilidad de la Administración por los Estados Financieros**

2. La Administración es responsable de la preparación y presentación razonable de esos estados financieros de conformidad con **Normas Internacionales de Información Financiera (NIIF)**. Esta responsabilidad incluye: diseñar, implementar y mantener el control interno relevante para la preparación y presentación razonable de estados financieros que estén libres de representaciones erróneas de importancia relativa, debido ya sea por fraude o error; seleccionar y aplicar políticas contables apropiadas; y efectuar estimaciones contables que sean razonables en las circunstancias.

### **Responsabilidad de los Auditores**

3. Nuestra responsabilidad es expresar una opinión acerca de estos estados financieros con base en nuestra auditoría. Efectuamos nuestra auditoría de conformidad con las **Normas Internacionales de Auditoría y Aseguramiento (NIAAS)**. Esas normas requieren que cumplamos con requisitos éticos, así como que *planifiquemos y realicemos la auditoría para obtener seguridad razonable acerca de si los estados financieros están libres de representaciones erróneas de importancia relativa.*
4. *Una auditoría incluye la ejecución de procedimientos para obtener evidencia de auditoría acerca de los montos y revelaciones en los estados financieros. Los procedimientos seleccionados dependen del juicio profesional del auditor, incluyendo la evaluación de los riesgos de representación errónea de importancia relativa en los estados financieros, debido ya sea a fraude o error.*

• Chimborazo 2108 y Fco. de Marcos  
Edif. Primavera, 2do. piso Of. 211  
☎ Telefax: (593 - 4) 2400013 - 6003281  
☎ Celular: 0999618292

• [www.grupocampos.org](http://www.grupocampos.org)  
• [grupocamposasociados](https://www.facebook.com/grupocamposasociados)  
• E-mail: [campos.asociados1@gmail.com](mailto:campos.asociados1@gmail.com)  
[gerencia@grupocampos.org](mailto:gerencia@grupocampos.org)  
• [@camposasociados](https://twitter.com/camposasociados)  
Guayaquil - Ecuador



## Campos & Asociados Cia. Ltda.

AUDITORES Y CONSULTORES EMPRESARIALES

5. Al efectuar esas evaluaciones de riesgos, los auditores consideran el control interno relevante para la preparación y presentación razonable de los estados financieros de la Compañía, a fin de diseñar los procedimientos de auditoría que sean apropiados en las circunstancias, pero no con el propósito de expresar una opinión sobre la efectividad del control interno de la Compañía. Una auditoría también incluye evaluar lo apropiado de las políticas contables utilizadas y la razonabilidad de las estimaciones contables hechas por la administración, así como evaluar la presentación en conjunto de los estados financieros.
6. La compañía FERCEVA S.A. al cierre del ejercicio fiscal no ha realizado la apropiación de La Reserva Legal de acuerdo con lo que dicta la Ley de Compañías, que por lo menos debe registrarla por el 10% de la utilidad, hasta que alcance como mínimo el 50% del Capital Social.
7. Consideramos que la evidencia de auditoría que hemos obtenido es suficiente y apropiada para proporcionar una base para nuestra opinión de auditoría

### Opinión

8. En nuestra opinión, los Estados Financieros presentan razonablemente, en todos los aspectos importantes, la situación financiera de FERCEVASA. al 31 de Diciembre del 2015, los Resultados de sus operaciones, los Cambios en su Patrimonio y sus Flujos de Efectivo por el año terminados en esa fecha, de conformidad con las Normas Internacionales de Información Financiera (NIIF).

Guayaquil, 4 de Abril del 2016.

*Campos & Asociados*  
**CAMPOS & ASOCIADOS CIA LTDA**  
SC-RNAE-2 No. 527  
Registro No. 2481


  
**Econ. MBA Xavier Fernando Campos**  
Socio Principal


Chimborazo 2108 y Fco. de Marcos  
Edif. Primavera, 2do. piso Of. 211  
Telefax: (593 - 4) 2400013 - 6003281  
Celular: 0999618292

www.grupocampos.org  
grupocamposasociados  
E-mail: campos.asociados1@gmail.com  
gerencia@grupocampos.org  
@camposasociados  
Guayaquil - Ecuador

**FERCEVA S.A.**  
**ESTADO DE SITUACION FINANCIERA**  
**AL 31 DE DICIEMBRE DEL 2015**  
**(Expresado en dólares de E.U.A.)**

ACTIVO	NOTAS	2015	2014
<b>ACTIVO CORRIENTE</b>			
CAJA/BANCOS	(NOTA 3)	18.081,22	64.094,09
CUENTAS POR COBRAR		0,00	0,00
OTRAS CUENTA POR COBRAR		0,00	0,00
CREDITO TRIBUTARIO	(NOTA 4)	991.447,44	541.053,62
INVENTARIOS	(NOTA 5)	3.217.499,37	3.003.714,37
PAGOS ANTICIPADOS		0,00	0,00
OTROS ACTIVOS CORRIENTES		0,00	0,00
PROVISION CUENTAS INCOBRABLES		0,00	0,00
<b>TOTAL ACTIVO CORRIENTE</b>		<u><b>4.227.028,03</b></u>	<u><b>3.608.862,08</b></u>
<b>ACTIVO FIJO</b>			
PROPIEDADES, PLANTA Y EQUIPOS	(NOTA 6)	1.121.370,38	1.107.870,38
(-) DEPRECIACIÓN ACUMULADA		-548.580,46	-511.917,92
<b>TOTAL ACTIVO FIJO</b>		<u><b>572.789,92</b></u>	<u><b>595.952,46</b></u>
<b>TOTAL DEL ACTIVO</b>		<u><u><b>4.799.817,95</b></u></u>	<u><u><b>4.204.814,54</b></u></u>


  
 \_\_\_\_\_  
**Fernando CevallosCórdova**  
**Gerente General**


  
 \_\_\_\_\_  
**Ing. Joffre Bejar Murillo**  
**Contador**

Vea notas a los Estados Financieros

**FERCEVA S.A.**  
**ESTADO DE SITUACION FINANCIERA**  
**AL 31 DE DICIEMBRE DEL 2015**  
**(Expresado en dólares de E.U.A.)**

PASIVO	NOTA	2015	2014
<b>PASIVO CORRIENTE</b>			
CUENTAS POR PAGAR	(NOTA 7)	1.229.389,53	1.271.557,65
OBLIGACIONES CON INSTITUC. FINANCIERAS	(NOTA 8)	586.584,76	226.559,82
CUENTAS POR PAGAR ACCIONISTAS		0,00	2.431.948,63
OTRAS CUENTAS POR PAGAR	(NOTA 9)	2.691.443,08	0,00
IMPUESTO A LA RENTA POR PAGAR	(NOTA 10)	55.271,37	68.932,52
PARTICIPACION DE TRABAJADORES		12.064,78	3.531,21
OBLIGACIONES CON EL IESS		5.792,21	5.670,98
OTRAS		4.148,89	0,00
<b>TOTAL PASIVO CORRIENTE</b>		<b>4.584.694,62</b>	<b>4.008.200,81</b>
<b>PASIVOS NO CORRIENTES</b>			
CUENTAS POR PAGAR PROVEEDORES		0,00	0,00
JUBILACION PATRONAL		1.641,13	2.177,48
INDEMNIZACION POR DESAHUCIO		1.600,42	11.020,06
<b>TOTAL PASIVOS NO CORRIENTES</b>		<b>3.241,55</b>	<b>13.197,54</b>
<b>TOTAL DEL PASIVO</b>		<b>4.587.936,17</b>	<b>4.021.398,35</b>
<b>PATRIMONIO</b>			
CAPITAL	(NOTA 11)	113.882,00	113.882,00
RESERVA LEGAL	(NOTA 12)	1.894,03	1.894,03
RESULTADOS ACUMULADOS	(NOTA 13)	67.640,16	52.032,24
UTILIDAD DEL EJERCICIO	(NOTA 14)	28.465,59	15.607,92
<b>TOTAL PATRIMONIO</b>		<b>211.881,78</b>	<b>183.416,19</b>
<b>TOTAL PASIVO Y PATRIMONIO</b>		<b>4.799.817,95</b>	<b>4.204.814,54</b>

  
**Fernando CevallosCórdova**  
Gerente General

  
**Ing. Joffre Bejar Murillo**  
Contador

Vea notas a los Estados Financieros

**FERCEVA S.A.**  
**ESTADO DE RESULTADOS INTEGRALES**  
**AL 31 DE DICIEMBRE DEL 2015**  
**(Expresado en dólares de E.U.A.)**

	2015	2014
<b>INGRESOS</b>		
VENTAS TARIFAS 0%	0,00	0,00
VENTAS TARIFAS 12%	5.004.327,17	6.856.953,53
OTROS INGRESOS	<u>0,00</u>	<u>0,00</u>
<b>TOTAL INGRESOS</b>	<b>5.004.327,17</b>	<b>6.856.953,53</b>
(-) COSTO DE VENTAS	<u>-3.956.196,48</u>	<u>-5.362.360,76</u>
<b>(-) UTILIDAD BRUTA EN VENTAS</b>	<b>1.048.130,69</b>	<b>1.494.592,77</b>
 <b>EGRESOS</b>		
(-) GASTOS ADMINISTRATIVOS	316.800,76	1.457.779,80
(-) GASTOS OPERACIONALES	634.840,24	13.271,60
(-) GASTOS FINANCIEROS	<u>16.057,79</u>	<u>0,00</u>
<b>TOTAL GASTOS OPERATIVOS</b>	<b>967.698,79</b>	<b>1.471.051,40</b>
 <b>UTILIDAD/PERDIDA DEL EJERCICIO ANTES DE PT</b>	<b>80.431,90</b>	<b>23.541,37</b>
(-) 15% PARTICIPACIÓN DE LOS TRABAJADORES	12.064,78	3.531,21
(+) GASTOS NO DEDUCIBLES	113.003,49	0,00
(-) 22% IMPUESTO A LA RENTA CAUSADO	<u>39.901,53</u>	<u>0,00</u>
<b>UTILIDAD DEL EJERCICIO</b>	<b><u>28.465,59</u></b>	<b><u>20.010,16</u></b>



**Fernando CevallosCórdova**  
**Gerente General**



**Ing. Joffre Bejar Murillo**  
**Contador**

Vea notas a los Estados Financieros

**FERCEVA S.A.**  
**ESTADO DE CAMBIOS EN EL PATRIMONIO**  
**AL 31 DE DICIEMBRE DEL 2015**  
 (Expresado en dólares de E.U.A.)

CONCEPTO - DETALLE	Saldo al 31 de Diciembre del 2014		Saldo al 31 de Diciembre del 2015		Util./Perdida del Ejercicio	Total
	Capital Social	Reserva Legal	Result. Acum. No Distribuidos	Util./Perdida del Ejercicio		
Transferencias	113,882,00	1,894,03	52,032,24	15,607,92	15,607,92	183,416,19
Utilidad/Perdida Neta	0,00	0,00	15,607,92	-15,607,92	-15,607,92	0,00
	0,00	0,00	0,00	28,465,59	28,465,59	28,465,59
	113,882,00	1,894,03	67,640,16	28,465,59		211,881,78



**Fernando CevallosCórdova**  
Gerente General




**Ing. Joffre Bejar Murillo**  
Contador




**FERCEVA S.A.**  
**ESTADO DE FLUJOS DE EFECTIVO**  
**AL 31 DE DICIEMBRE DEL 2015**  
**(Expresado en dólares de E.U.A.)**

**ESTADO DE FLUJOS DE EFECTIVO POR EL MÉTODO DIRECTO**

	SALDOS BALANCE (En US\$)
<b>INCREMENTO NETO (DESMINUCIÓN) EN EL EFECTIVO Y EQUIVALENTES AL DE EFECTIVO, ANTES DEL EFECTO DE LOS CAMBIOS EN LA TASA DE CAMBIO</b>	-89861.798
<b>FLUJOS DE EFECTIVO PROCEDENTES DE (UTILIZADOS EN) ACTIVIDADES DE OPERACIÓN</b>	-520913.575
<b>Clases de cobros por actividades de operación</b>	<b>5094327.17</b>
Cobros procedentes de las ventas de bienes y prestación de servicios	5.054.327.17
<b>Clases de pagos por actividades de operación</b>	<b>-5485379.52</b>
Pagos a proveedores por el suministro de bienes y servicios	(3.998.195.48)
Pagos a y por cuenta de los empleados	(245.135.08)
Otros pagos por actividades de operación	\$ (1.284.043.96)
Impuestos a las ganancias pagados	(39.901.53)
<b>FLUJOS DE EFECTIVO PROCEDENTES DE (UTILIZADOS EN) ACTIVIDADES DE INVERSIÓN</b>	<b>-13500</b>
Adquisiciones de propiedades, planta y equipo	(13.500.00)
<b>FLUJOS DE EFECTIVO PROCEDENTES DE (UTILIZADOS EN) ACTIVIDADES DE FINANCIACIÓN</b>	<b>-10807.82</b>
Dividendos pagados	(10.807.82)
<b>EFFECTOS DE LA VARIACION EN LA TASA DE CAMBIO SOBRE EL EFECTIVO Y EQUIVALENTES AL DE EFECTIVO</b>	<b>0</b>
Efectos de la variación en la tasa de cambio sobre el efectivo y equivalentes al efectivo	0
<b>INCREMENTO (DESMINUCIÓN) NETO DE EFECTIVO Y EQUIVALENTES AL EFECTIVO</b>	<b>-48912.87</b>
<b>EFECTIVO Y EQUIVALENTES AL EFECTIVO AL PRINCIPIO DEL PERIODO</b>	<b>64.094.09</b>
<b>EFECTIVO Y EQUIVALENTES AL EFECTIVO AL FINAL DEL PERIODO</b>	<b>15081.22</b>
<b>CONCILIACION ENTRE LA GANANCIA (PERDIDA) NETA Y LOS FLUJOS DE OPERACIÓN</b>	
<b>GANANCIA (PÉRDIDA) ANTES DE 15% A TRABAJADORES E IMPUESTO A LA RENTA</b>	<b>86.431.98</b>
<b>AJUSTE POR PARTIDAS DISTINTAS AL EFECTIVO:</b>	<b>-51986.218</b>
Ajustes por gasto por impuesto a la renta	(39.901.53)
Ajustes por gasto por participación trabajadores	(12.084.79)
<b>CAMBIOS EN ACTIVOS Y PASIVOS:</b>	<b>-48198,29</b>
(Incremento) disminución en cuentas por cobrar clientes	-
(Incremento) disminución en otras cuentas por cobrar	-
(Incremento) disminución en anticipos de proveedores	(450.390.82)
Incremento (disminución) en cuentas por pagar comerciales	(42.168.12)
Incremento (disminución) en otras cuentas por pagar	(13.535.92)
Incremento (disminución) en beneficios empleados	8.532.57
<b>Flujos de efectivo netos procedentes de (utilizados en) actividades de operación</b>	<b>-48912.71</b>

  
**Fernando CevallosCórdova**  
Gerente General

  
**Ing. Joffre Bejar Murillo**  
Contador

**FERCEVA S.A.**  
**NOTAS A LOS ESTADOS FINANCIEROS**  
**AL 31 DE DICIEMBRE DEL 2015**  
(Expresado en dólares de E.U.A.)

---

**1.-OPERACIONES.**

La Compañía, FERCEVA S.A., se constituyó en Guayaquil- Ecuador, el 27 de Marzo del 2006 e inscrita el 30 de Agosto del 2006 en el Registro Mercantil, siendo su objetivo principal: la Venta al por mayor de materiales, piezas y accesorios de construcción.

**2.- POLITICAS CONTABLES SIGNIFICATIVAS.**

Los estados financieros han sido preparados bajo el sistema de partida doble, en idioma castellano y en dólares de los Estados Unidos de América, que es la moneda de curso legal adoptada en el Ecuador desde el año 2000.

**2.1 Estado de Cumplimiento.**

Los Estados Financieros han sido preparados de conformidad con Normas Internacionales de Información Financiera (NIIF).

**2.2. Base de Presentación**

Los Estados Financieros adjuntos han sido preparados de acuerdo con disposiciones establecidas por la Superintendencia de Compañías del Ecuador y presentados en dólares de los Estados Unidos de América, la cual es la moneda de curso legal adoptada en el Ecuador.

Mediante Resolución No. 06.Q.ICL-004 de 21 de agosto de 2006 publicada en el Registro Oficial No. 348 de septiembre 4 del 2006, la Superintendencia de Compañías resolvió disponer que las Normas Internacionales de Auditoría y Aseguramiento (NIAA) y Normas Internacionales de Información Financiera (NIIF) respectivamente, sean de aplicación obligatoria por parte de las entidades sujetas a su control y vigilancia para el registro, preparación y presentación de estados financieros a partir del 1 de enero del 2009; decisión que fue ratificada con la Resolución No ADM 08199 publicada en el Suplemento del R.O. No 378 de julio 10 del 2008.

De acuerdo a la Resolución No 08.G.DSC.010 emitida por la Superintendencia de Compañías de Ecuador en noviembre 20 del 2008 y publicada en el R.O. No 498, resuelve establecer el cronograma de aplicación obligatoria de las Normas Internacionales de Información Financiera (NIIF) por parte de las compañías y entes sujetos al control y vigilancia de la Superintendencia de Compañías; por lo que la entidad aplico obligatoriamente las Normas Internacionales de Información Financiera (NIIF) a partir del 1 de enero del 2012, considerando como periodo de transición el año 2011.

La Superintendencia de Compañías emitió en diciembre 23 del 2009, la Resolución No SC.DS.G.09.006 que fue publicada en el Registro Oficial No 94, mediante el cual se estableció un instructivo complementario destinado para la implementación de los principios contables (NIIF) para las entidades sujetas a su control y vigilancia.

Durante el año 2011, la Superintendencia de Compañías del Ecuador emitió disposiciones legales sobre los procedimientos para la implementación y aplicación de las NIIF, tales como Resolución No. SC.ICLCPAIFRS.G.11010 con fecha octubre 11 del 2011 correspondiente a la aplicación de las Normas Internacionales de Información Financiera (NIIF) y de la Norma Internacional de Información Financiera para pequeñas y medianas entidades (PYMES) para las compañías sujetas al control y vigilancia de la Superintendencia de Compañías. También en ese mismo año emitió la Resolución No SC-ICI-CPAIFRS.G.11007, publicada en octubre 28 del 2011, relacionada con el destino de los saldos de las cuentas de reservas de capital, reserva por donaciones, reserva por valuación o superávit por revaluación de inversiones, resultados acumulados provenientes de la adopción por primera vez de las Normas Internacionales de Información Financiera (NIIF) y la Norma Internacional de Información Financiera para pequeñas y medianas entidades – PYMES, superávit por valuación, utilidades de compañías holding y controladas y designación e informe de peritos.

Mediante Resolución No SC.ICLCPAIFRS.G.11.015 emitida el 30 de diciembre del 2011, para normar en la adopción por primera vez de las Normas Internacionales de Información Financiera (NIIF) para las PYMES, la utilización del valor razonable o revaluación como costo atribuido, en el caso de los bienes inmuebles.

### **2.3 Uso de Estimaciones.**

La preparación de los estados financieros de acuerdo con las NIIF, requieren que la Administración de la Institución efectúe ciertas estimaciones y supuestos contables inherentes a la actividad económica de la entidad, que inciden sobre la presentación de los activos y pasivos y los montos de ingresos y gastos durante el período correspondiente; así como, también las revelaciones sobre activos y pasivos contingentes a la fecha de los estados financieros. Las estimaciones y supuestos utilizados se basan en el mejor conocimiento por parte de la Administración de la Institución de los hechos actuales, sin embargo, los resultados finales podrían variar en relación con los estimados originales debido a la ocurrencia de eventos futuros.

### **2.4 Activos y Pasivos Financieros**

Los activos y pasivos financieros se reconocen y se dan de baja en la fecha de la negociación cuando se compromete a comprar o vender el activo, contratar o pagar el pasivo y son medidos inicialmente a su valor razonable, más los costos de la transacción, excepto por aquellos activos o pasivos financieros clasificados al valor razonable con cambios en los resultados, los cuales son inicialmente medidos al valor razonable y cuyos costos de la transacción se reconocen en resultados.

Los activos y pasivos financieros reconocidos son posteriormente medidos al costo amortizado o al valor razonable.

Los activos y pasivos financieros se presentan en activos y pasivos corrientes, excepto los vencimientos superiores a 12 meses desde la fecha del estado de situación financiera, que se presentan como activos y pasivos no corrientes.

### **2.5 Efectivo y Equivalentes en Efectivo**

Registra los recursos de alta liquidez de las cuales dispone la entidad para sus operaciones regulares y que no está restringido su uso, se registran en efectivo o equivalente de efectivo

partidas como caja, depósitos bancarios a la vista y de otras instituciones financieras, e inversiones a corto plazo de gran liquidez, que son fácilmente convertibles en importes determinados en efectivo, estando sujetos a un riesgo poco significativo de cambios, en su valor (menores de 3 meses).

Para que una inversión financiera pueda ser calificada como equivalente al efectivo, es necesario que pueda ser fácilmente convertible en una determinada cantidad determinada de efectivo cuando tenga vencimiento próximo.

## **2.6 Inventarios**

Los inventarios están registrados al costo de elaboración de la obra o a su valor neto realizable el que resulte menor. El valor neto realizable representa el precio de venta estimado menos todos los costos estimados de terminación y los gastos necesarios para la venta. El costo de adquisición comprende el precio de compra más todos los costos y gastos relacionados con la importación de los inventarios.

La Compañía realiza una evaluación del valor neto realizable de los inventarios al final del periodo, para saber si esta constituye una provisión cuando los mismos se encuentren sobrevalorados. Cuando las circunstancias, que previamente causaron la rebaja, hayan dejado de existir, o cuando exista clara evidencia de incremento en el valor neto realizable debido a un cambio en las circunstancias económicas, se procede a revertir el valor de la misma.

## **2.7 Cuentas por Cobrar**

Las cuentas y documentos por cobrar a clientes locales, son activos financieros no derivados cuyos cobros son fijos o determinables, que no se negocian en un mercado activo, por lo que la entidad no tiene la intención de venderlos inmediatamente o en un futuro próximo y que no tienen riesgos de recuperación diferentes o su deterioro crediticio.

Se reconocen inicialmente al costo, después de su reconocimiento inicial, las cuentas por cobrar se miden al costo amortizado.

Las cuentas por cobrar son importes adeudados por clientes por ventas de servicios de alquiler, realizados en el curso normal del negocio, por lo tanto son activos financieros.

Se incluyen los Anticipos entregados a los diferentes proveedores de bienes y servicios, con los cuales se mantiene relación comercial, con el fin de mantener la operación.

## **2.8 Provisión Cuentas Incobrables**

Cuando exista evidencia de deterioro de las cuentas por cobrar, el importe de esta cuenta se reducirá mediante una provisión, para efectos de presentación en estados financieros. Se registrará la provisión por la diferencia entre el valor en libros de las cuentas por cobrar menos el importe recuperable de las mismas.

## **2.9Créditos Tributarios**

Incluye de modo específico la acumulación de valores a favor de la empresa en calidad de Créditos Tributarios, originados en el cumplimiento de las normativas tributarias; esto es: anticipos de impuesto a la renta pagados, retenciones de impuestos que les han realizado, tanto en ejercicios anteriores como en el ejercicio auditado y, los provenientes del IVA pagado en las compras de bienes y servicios.

## **2.10Pagos Anticipados**

Los gastos pagados por anticipados están representados principalmente por los seguros pagados por anticipados, se encuentran registrados al costo de adquisición y son amortizados de acuerdo al plazo del contrato del seguro y se reconocen en los resultados del periodo en que se incurren.

## **2.11Propiedad, planta y Equipos**

Están contabilizados al costo de adquisición menos la depreciación acumulada. Las propiedades y equipos se deprecian de acuerdo con el método de línea recta, en función de los años de la vida útil estimada, establecido por disposiciones tributarias; esto es, 20 años para inmuebles o edificaciones, 10 años para maquinarias y equipos, muebles y enseres de oficina, 5 años para vehículos y unidades de transporte y 3 años para equipos de computación.

El costo histórico de adquisición incluye los desembolsos directamente atribuibles a la adquisición de los activos. Las adiciones y mejoras que aumentan significativamente la vida útil son capitalizadas, mientras que los desembolsos correspondientes a mantenimientos y reparaciones que no aumentan o extienden la vida útil de los activos son reconocidos directamente en gastos.

La vida útil y el método de depreciación se revisan periódicamente para asegurar que el método y el periodo de la depreciación sean consistentes con el patrón previsto de beneficios económicos futuros. Los desembolsos posteriores y renovaciones de importancia se reconocen como activo, cuando es probable que la compañía obtenga los beneficios económicos futuros derivados del mismo y su costo pueda ser valorizado con fiabilidad.

La depreciación acumulada es el saldo acumulado, a la fecha, de la distribución sistemática del importe depreciable de un activo a lo largo de su vida útil, considerando para el efecto el periodo durante el cual se espera utilizar el activo por parte de la compañía.

COSTOS Y GASTOS DE DEPRECIACIÓN ANUAL DE ACTIVOS FIJOS	
ACTIVOS FIJOS	% ANUAL
Inmuebles (excepto terrenos), naves, aeronaves barcazas y similares	5
Instalaciones, maquinarias, equipos y muebles	10
Vehículos, equipos de transporte y equipo caminero móvil	20
Equipos de cómputo y software	33

### 2.12 Cuentas y Documentos por Pagar

Las cuentas por pagar son importes adeudados a proveedores de bienes y servicios, locales, por transacciones realizadas en el curso normal.

Son obligaciones provenientes, exclusivamente, de las operaciones comerciales de la entidad en favor de terceros.

Se registran al costo, al momento de la negociación de la compra de materiales, insumos y bienes; así como en el momento de la recepción de servicios prestados por profesionales, de los diferentes ramos; necesarios para el proceso productivo.

La Auditoría incluye un examen, a base de pruebas que respaldan los valores e información, contenidos en las cuentas que han sido objeto de evaluación. Este análisis de auditoría proporciona un fundamento razonable para expresar una opinión.

Se incluyen, también, las obligaciones tributarias originadas en el cumplimiento de las normativas, esto es, en calidad de agente de retención y percepción

### 2.13 Impuestos diferidos

El impuesto diferido se reconoce sobre las diferencias temporarias entre el valor en libros de los activos y pasivos incluidos en los estados financieros y las bases fiscales correspondientes utilizadas para determinar la utilidad gravable. El pasivo por impuesto diferido se reconoce generalmente para todas las diferencias temporarias imponibles. Se reconocerá un activo por impuestos diferidos, por causa de todas las diferencias temporarias deducibles, en la medida en que resulte probable que la Compañía disponga de utilidades gravables futuras contra las que podría cargar esas diferencias temporarias deducibles.

Los activos y pasivos por impuestos diferidos deben medirse empleando las tasas fiscales que se espera sean de aplicación en el periodo en el que el activo se realice o el pasivo se cancele.

El impuesto diferido, correspondiente a cambios en la tasa de impuestos o en la normativa tributaria, la reestimación de la recuperabilidad de los activos por impuestos diferidos o en la forma esperada de recuperar el valor en libros de un activo, se reconoce en el resultado del periodo, excepto en la medida en que se relacione con partidas previamente reconocidas fuera de los resultados del periodo.

La Compañía debe compensar activos por impuestos diferidos con pasivos por impuestos diferidos si, y sólo si tiene reconocido legalmente el derecho de compensar, frente a la autoridad fiscal, los importes reconocidos en esas partidas; y los activos por impuestos diferidos y los pasivos por impuestos diferidos se derivan del impuesto a la renta y la Compañía tiene la intención de liquidar sus activos y pasivos como netos.

#### **2.14 Gastos de Viaje**

La base legal para la deducción de los gastos de viaje en el cálculo del Impuesto a la Renta se encuentra en el Art. 10 de la LRTI, numeral 6. que señala lo siguiente: "Los gastos de viaje y estadía necesarios para la generación del ingreso, que se encuentren debidamente sustentados en comprobantes de venta que cumplan los requisitos establecidos en el reglamento correspondiente. No podrán exceder del tres por ciento (3%) del ingreso gravado del ejercicio; y, en el caso de sociedades nuevas, la deducción será aplicada por la totalidad de estos gastos durante los dos primeros años de operaciones;" el exceso se considerará como gasto no deducible.

#### **2.15 Gastos de Gestión**

Los gastos de gestión de los administradores de empresas y otros empleados autorizados por ellas, siempre que correspondan a gastos efectivos, debidamente documentados y que se hubieren incurrido en relación con el giro ordinario del negocio, como atenciones a clientes, reuniones con empleados y con accionistas, hasta un máximo equivalente al 2% de los gastos generales realizados en el ejercicio en curso.

#### **2.16 Impuestos Corrientes y Diferidos**

El gasto por impuesto a la renta representa la suma del gasto de impuesto a la renta por pagar corriente y el gasto de impuesto diferido.

##### *Impuesto Corriente*

El impuesto por pagar corriente se basa en la utilidad gravable (tributaria) registrada durante el año. La utilidad gravable difiere de la utilidad contables, debido a las partidas de ingresos imponibles o deducibles y partidas que no son gravables o deducibles. El pasivo de la Compañía por concepto de impuesto corriente se calcula utilizando las tasas fiscales aprobadas al final de cada periodo.

##### *Impuesto Diferido*

El impuesto a la renta diferido es reconocido por las diferencias temporarias existentes entre el valor en libros de los activos y pasivos para propósito de información financiera y los montos usados para propósitos tributarios.

Los pasivos por impuesto a la renta diferidos se reconocen para todas la diferencias temporarias que se espera que incrementen las utilidades imponibles en el futuro.

Los activos por impuesto a la renta diferidos se reconocen para todas las diferencias temporarias que se espera que reduzcan las utilidades imponibles en el futuro, y cualquier pérdida o crédito fiscal no utilizado. Los activos por impuestos diferidos se miden al importe máximo que, sobre la base de las utilidades imponibles estimadas futuras, es probable que se recuperen.

Los activos y pasivos por impuestos diferidos se miden a las tasas impositivas que se espera sean de aplicación en el periodo en el que el activo se realice o el pasivo se cancele, de conformidad con las disposiciones legales vigentes.

El importe neto en libros de los activos por impuestos a la renta diferidos es revisado en cada fecha del balance y se ajusta para reflejar la evaluación actualizada de las utilidades imponibles futuras. Cualquier ajuste se reconoce en el resultado del periodo.

## **2.17 Obligaciones Laborales:**

### *Jubilación Patronal – Beneficios Post Empleo*

De acuerdo con el Código del Trabajo, los trabajadores que por veinte años o más, presten sus servicios continuados o interrumpidos a la Compañía, tendrán derecho a ser jubilados por sus empleadores (beneficios definidos) sin perjuicio de la jubilación que les corresponde en su condición de afiliados al Instituto Ecuatoriano de Seguridad Social.

El valor presente de las obligaciones por concepto de beneficios definidos y los costos del servicio actual y el costo del servicio anterior fueron calculados utilizando el método de la unidad de crédito proyectada. Bajo este método los beneficios definidos deben ser atribuidos al periodo de servicio del empleado y basados en la fórmula del plan, de tal suerte que se atribuye la misma cantidad de beneficio a cada año de servicio, considerando el uso de hipótesis actuariales para calcular el valor presente de dichos beneficios. Estas hipótesis reflejan el valor de dinero a través del tiempo, el incremento salarial y las probabilidades de pago de estos beneficios.

Las ganancias y pérdidas actuariales que surjan de los ajustes por la experiencia y cambios en los supuestos actuariales se cargan o abonan en los resultados del periodo.

### *Bonificación por Desahucio – Beneficios por Terminación*

De acuerdo con el Código de Trabajo, en los casos de terminación de la relación laboral por desahucio solicitado por el empleador o por el trabajador, la Compañía pagará a los trabajadores el 25% de la última remuneración mensual por cada uno de los años de servicio.

El valor presente de las obligaciones por concepto de beneficios definidos y los costos del servicio actual y el costo del servicio anterior fueron calculados utilizando el método de la unidad de crédito proyectada.

Las ganancias y pérdidas actuariales que surjan de los ajustes por la experiencia y cambios en los supuestos actuariales se cargan o abonan en los resultados del periodo.

### *Beneficios a Empleados a Corto Plazo*

Los beneficios a empleados a corto plazo tales como décimo tercero, décimo cuarto, fondo de reserva, vacaciones, participación de trabajadores, etc., se reconocen en resultados sobre la base del devengado en relación con los beneficios legales o contractuales pactados con los empleados.

### *Indemnización por Despido Intempestivo / Otros Beneficios por Terminación*

Son los beneficios por pagar a los empleados como consecuencia de la decisión unilateral de una entidad de rescindir el contrato de un empleado antes de la edad normal del retiro. Estos beneficios por terminación no proporcionan beneficios económicos futuro, se reconocerán en resultados como gasto en el periodo en que ocurren.



## 2.18 Administración de Riesgo Financiero

Como parte del giro normal del negocio, la compañía se encuentra expuesta a distintos riesgos de naturaleza financiera que pueden afectar de manera significativa la situación financiera de la compañía, el resultado de sus operaciones y su capacidad para generar flujos en el futuro. Como parte de sus funciones la administración de la compañía ha establecido procedimientos de información para:

- Identificar riesgos financieros a los cuales se encuentra expuesta
- Cuantificar la magnitud de los riesgos identificados
- Proponer alternativas para mitigar los riesgos financieros
- Verificar el cumplimiento de las medidas aprobadas por la Administración.
- Controlar la efectividad de las medidas adoptadas.

A continuación presentamos un resumen de los principales riesgos financieros identificados por la compañía, su cuantificación y un resumen de las medidas de mitigación que actualmente están en uso por parte de la compañía.

### a) Riesgo de crédito

El riesgo de crédito, corresponde al riesgo de que una de las partes de un instrumento financiero incumpla con sus obligaciones contractuales resultando en una pérdida financiera para la compañía.

### b) Riesgo de Liquidez

El riesgo de liquidez, corresponde al manejo adecuado de la liquidez de la compañía de manera que la administración pueda atender los requerimientos de financiamiento de la compañía, a corto mediano y a largo plazo.

### c) Riesgo de Capital

La Administración gestiona su capital para asegurar que la compañía estará en capacidad de continuar como empresa en marcha mientras que maximiza el rendimiento a sus socios a través de la optimización de los gastos, deuda y patrimonio.

## 2.19 Obligaciones y Provisiones Sociales

Son beneficios cuyo pago es liquidado hasta el término de los doce meses siguientes al cierre del período en el que los empleados han prestado los servicios, se reconocerán como un gasto por el valor (sin descontar) de los beneficios a corto plazo que se han de pagar por tales servicios.

Se consideran retribuciones de corto plazo: sueldos y salarios y contribuciones a la seguridad social, permisos remunerados, permisos remunerados por enfermedad, incentivos y otras retribuciones no monetarias como asistencia médica, vehículos y bienes o servicios subvencionados o gratuitos.

## **2.20 Préstamos de Accionistas**

Incluye préstamos realizados por los principales accionistas para cubrir la operación y principalmente el desarrollo del activo principal de la empresa.

## **2.21 Pasivo Diferido**

Incluye entrega de recursos económicos, realizados por los clientes principales, en calidad de pagos anticipados en contraparte por la venta de los productos principales de la empresa.

## **2.22 Capital y Social Suscrito**

El Capital Suscrito, es el capital que el socio se compromete a aportar a la sociedad, por lo tanto la suscripción de acciones o de capital se convierte en un derecho de la sociedad a cargo del socio suscriptor.

## **2.23 Reconocimiento de ingresos**

Los ingresos se reconocen cuando es probable que los beneficios económicos asociados a la transacción fluyan a la Compañía y el monto pueda ser medido confiablemente, independiente del momento en que el pago sea realizado.

Los ingresos se miden por el valor razonable de la contraprestación recibida o por recibir, teniendo en cuenta las condiciones de pago definidas contractualmente, sin incluir impuestos.

Los ingresos por las ventas de artículos de caucho son reconocidos como ingresos netos de devoluciones y descuentos, cuando los riesgos significativos y las ventajas inherentes a la propiedad se hayan sustancialmente transferido al comprador, lo cual ocurre, por lo general, al momento de la entrega de los bienes.

## **2.24 Reconocimiento de Costos y Gastos**

El costo de ventas se registra cuando se entregan los bienes, de manera simultánea al reconocimiento de los ingresos por la correspondiente venta.

Los gastos se reconocen a medida que se devengan, independientemente del momento en que se pagan, y se registran en los periodos con los cuales se relacionan.

## **2.25 Reservas.-**

Representan apropiaciones de utilidades, constituidas por ley, por los estatutos, acuerdos de accionistas o socios para propósitos específicos de salvaguarda económica.

## **2.26 Reserva Legal.-**

La Ley de Compañías establece una apropiación obligatoria por lo menos el 10% de la utilidad anual para reserva legal, hasta que alcance por lo menos el 50% del capital social. Esta reserva no está disponible para distribución de dividendos en efectivo, pero puede ser capitalizada en su totalidad o destinada a absorber pérdidas incurridas.

### **2.27 Reserva Facultativa**

La reserva facultativa representa utilidades apropiadas a disposición de los socios.

### **2.28 Ajustes por Adopción por Primera Vez de las NIIF**

El saldo acreedor proveniente de los ajustes por adopción por primera vez de las NIIF, solo podrá ser capitalizado en el parte que exceda al valor de las pérdidas acumuladas y las del último ejercicio concluido, si las hubiere; utilizado en absorber pérdidas o devuelto a los accionistas en el caso de liquidación de la Compañía.

### **2.29 Estado de Resultados Integral**

El Estado de Resultados se presenta de acuerdo a esquema de un solo enfoque por lo que se denominará Estado de Resultados Integral y se ordenará de acuerdo a los gastos según su función.

### **2.30 Estado de Flujos de Efectivo**

El Estado de Flujos de Efectivo informa acerca de los flujos de efectivo habidos durante el periodo, clasificándolos por Actividades de Operación, de Inversión, y de Financiamiento. Para informar sobre los Flujos de Efectivo de las actividades de operación, se utilizará el Método Directo.

### **2.31 Estado de Evolución del Patrimonio**

El Estado de Cambios en el Patrimonio se presenta de forma horizontal de acuerdo a modelo sugerido por Superintendencia de Compañías del Ecuador.

### **2.32 Eventos posteriores**

Los eventos posteriores al cierre del ejercicio que proveen información adicional sobre la situación financiera de la Compañía a la fecha del estado de situación financiera (eventos de ajuste) son incluidos en los estados financieros. Los eventos posteriores que no son eventos de ajuste son expuestos en notas a los estados financieros.

## **Normas Internacionales de Información Financiera Emitidas**

### *Normas e Interpretaciones nuevas o modificadas*

A partir del 1 de enero de 2015 se emitieron y entraron en vigencia las siguientes normas internacionales de información financiera:

- Enmienda a la NIIF 10 "Estados financieros consolidados", NIIF 12 "Información a revelar sobre participaciones en otras entidades" y la NIC 27 "Estados financieros separados".
- Enmienda a la NIC 32 "Instrumentos financieros: Presentación (compensación de activos financieros y pasivos financieros)".
- NIC 36 "Deterioro del valor de los activos (Importe recuperable de activos no financieros)".

- Enmienda a la NIC 39 "Instrumentos Financieros: Reconocimiento y Medición (Novación de derivados y contabilidad de coberturas)".
- CINIIF 21 "Gravámenes".
- Enmienda a la NIIF 13 "Cuentas comerciales por cobrar y por pagar a corto plazo"
- Enmienda a la NIIF 1 "Concepto de "NIIF vigentes"

La adopción de estas normas, según corresponda, no tuvo un impacto significativo para las operaciones de la Compañía.

**Participación a Trabajadores e Impuesto a la Renta:** Esta constituido con cargo a los resultados del año 2015 a las tasas del 15% y 22% respectivamente, de acuerdo con disposiciones legales.

#### NOTA 3 - EFECTIVO Y EQUIVALENTES EN EFECTIVO.

Los saldos al 31 de Diciembre del 2015 de Caja y Bancos se encuentran conformados así como sigue:

Caja/Bancos	18.081,22
	<hr/>
<b>Total Caja-Bancos</b>	<b>18.081,22</b>

#### NOTA 4 – CUENTAS CREDITO TRIBUTARIO.

Los saldos al 31 de Diciembre del 2015 de Cuentas Creditos Tributarios, se encuentran conformados así como sigue:

Credito Tributario (ISD)	846.787,24
Credito Tributario (IVA)	144.660,20
	<hr/>
<b>Total Cuentas por Cobrar</b>	<b>991.447,44</b>

#### NOTA 5 – INVENTARIOS

Los saldos al 31 de Diciembre del 2015 de la Cuenta Inventarios, según detalle que recibimos, se encuentran conformados así como sigue:

Inventarios Productos Terminados	3.217.499,37
	<hr/>
<b>Total Inventarios</b>	<b>3.217.499,37</b>

#### NOTA 6 – PROPIEDADES, PLANTA Y EQUIPOS.

Los saldos al 31 de Diciembre del 2015 la Cuenta Propiedades, Planta y Equipos se encuentran conformados así como sigue:

**PERCEVA S.A.**  
**DETALLE DE ACTIVOS FIJOS**  
**AL 31 DE DICIEMBRE DEL 2015**  
 (Expresado en dólares norteamericanos)

CONCEPTO	SALDO AL 31/12/2014	ADICIONES Y RECLASIFICACIONES	RETIROS Y/O AJUSTES	% DEPRECIACION		SALDO AL 31/12/2015
				SOBRE COSTO		
Terrenos	0,00	0,00	0,00	0,00	0%	0,00
Edificios	500.452,30	0,00	0,00	0,00	5%	500.452,30
Maqunaria y Equipos	88.747,20	13.500,00	0,00	0,00	10%	102.247,20
Muebles y Enseres	2.961,58	0,00	0,00	0,00	10%	2.961,58
Equipos de Computacion	8.329,49	0,00	0,00	0,00	33%	8.329,49
Vehiculos	493.879,81	0,00	0,00	0,00	20%	493.879,81
Otras Propiedades Planta y E.	13.500,00	0,00	0,00	0,00	10%	13.500,00
<b>TOTAL</b>	<b>1.107.870,38</b>	<b>13.500,00</b>	<b>0,00</b>	<b>0,00</b>		<b>1.121.370,38</b>
(-) Depreciación Acumulada	-511.917,92	-36.662,54	0,00	0,00		-548.580,46
<b>TOTAL ACTIVO NETO</b>	<b>595.952,46</b>	<b>-23.162,54</b>	<b>0,00</b>	<b>0,00</b>		<b>572.789,92</b>

**NOTA 7 – CUENTAS POR PAGAR PROVEEDORES**

Los saldos al 31 de Diciembre del 2015 de la Cuentas Por Pagar Proveedores se encuentran conformados así como sigue:

	<b>2015</b>
Proveedores Locales	121.788,26
Proveedores del exterior California Shippers	888.461,60
Proveedores del exterior PPG Industries Inc	24.681,45
Proveedores del exterior Shandong Jinjing Science	52.292,13
Proveedores del exterior Standard Glas BV	142.166,09
<b>TOTAL</b>	<b>1.229.389,53</b>

**NOTA 8 – OBLIGACIONES CON INSTITUCIONES FINANCIERAS.**

Los saldos al 31 de Diciembre del 2015 de la Cuenta Obligaciones con Instituciones Financieras se encuentran conformados así como sigue:

Obligaciones con Instituc. Financieras	586.584,76
<b>Total Obligaciones con Instituc. Financ.</b>	<b>586.584,74</b>

**NOTA 9 – OTRAS CUENTAS POR PAGAR.**

Los saldos al 31 de Diciembre del 2015 de las Cuentas Otras Cuentas por Pagar se encuentran conformados así como sigue:

Otras Cuentas por Pagar	2.291.443,08
<b>Total Cuentas por Pagar</b>	<b>2.291.443,08</b>

**NOTA 10- OBLIGACIONES TRIBUTARIAS.**

Los saldos al 31 de Diciembre del 2015 de la Cuenta Obligaciones Tributarias se encuentran conformados así como sigue:

Cuenta Obligaciones Tributarias	55.271,37
<b>Total Obligaciones Tributarias</b>	<b>55.271,37</b>

**NOTA 11 – PARTICIPACION DE LOS ACCIONISTAS.**

**Capital Social:** Al 31 de Diciembre de 2015, el capital suscrito y pagado está constituido por 125.000 acciones ordinarias y nominativas a \$ 0,91 centavos cada una.

ACCIONISTA	Nº DE ACCIONES	% Participación
Fernando P. Cevallos Córdova	69.468	61%
Maria F. Cevallos Nieto	21.638	19%
Isabel N. Cevallos Nieto	21.638	19%
Diana J. Cevallos Córdova	1.138	1%
	<b>113.882</b>	<b>100%</b>

**NOTA 12- RESERVA LEGAL.**

Los saldos al 31 de Diciembre del 2015, de las Cuentas Reserva Legal, se encuentran conformados respectivamente así como sigue:

Reserva Legal	1.894,03
<b>Total Reserva Legal</b>	<b>1.894,03</b>

**Reserva Legal:** La Ley de Compañías requiere que por lo menos el 10% de la utilidad sea apropiado como reserva legal hasta que esta como mínimo alcance el 50% del capital social. Esta reserva no está disponible para el pago de dividendos en efectivo pero puede ser capitalizada en su totalidad.

La Compañía FERCEVA S.A. al 31 de diciembre del 2015, no ha realizado el calculo de la Reserva Legal (10% de la utilidad), según lo indicado en la Ley de Compañías.

**NOTA 13- RESULTADOS ACUMULADOS.**

Los saldos al 31 de Diciembre del 2015, de la cuenta Resultados Acumulados Adopción NIIF Primera Vez, se encuentran conformados respectivamente así como sigue:

Resultados Acum. Adop. NIIF por 1era. vez	67.640,16
<b>Total Resultados Acum. Adop. NIIF por 1era. vez</b>	<b>67.640,16</b>

**NOTA 14- RESULTADOS DEL EJERCICIO - UTILIDAD.**

Los saldos al 31 de Diciembre del 2015, de la cuenta Resultados del Ejercicio - Utilidad, se encuentran conformados respectivamente así como sigue:

Resultados del Ejercicio Utilidad	28.465,59
<b>Total Utilidad del Ejercicio</b>	<b>28.465,59</b>

**NOTA 15.- - CAPITALIZACION RESULTADOS ACUMULADOS**

**Art. 297.-Ley de Compañías**

**Todo el remanente de las utilidades líquidas y realizadas que se obtuvieren en el respectivo ejercicio económico, que no se hubiere repartido o destinado a la constitución de reservas legales y facultativas, deberán ser capitalizado.**

**NOTA 16.- RESERVA PARA PENSIONES DE JUBILACION PATRONAL E INDEMNIZACIONES POR DESAHUCIO.-**

El código de trabajo de la República del Ecuador, establece la obligación por parte de los empleadores de conceder jubilación patronal a todos aquellos empleados que hayan cumplido mínimo 25 años de servicio en una misma compañía.

Además dicho código establece que cuando la relación laboral termine por desahucio, el empleador deberá pagar una indemnización calculada en base al número de años de servicio.

La compañía establece reservas para estos beneficios en base a estudios actuariales efectuados por una empresa especializada.

**NOTA 17.- INDICE DE PRECIOS AL CONSUMIDOR**

La variación en los índices de precios al consumidor en la República del Ecuador, afecta la comparabilidad de ciertos importes incluidos en los estados financieros adjuntos preparados en U.S dólares por el año terminado el 31 de Diciembre del 2015. Por lo tanto, el análisis comparativo de tales estados financieros debe hacerse considerando tal circunstancia.

El siguiente cuadro presenta información relacionada con el porcentaje de variación en los índices de precios al consumidor preparado por el Instituto Nacional de Estadísticas y Censos.

Año terminado Diciembre 31	Variación Porcentual
2010	3.33
2011	5.41
2012	4.16
2013	2.70
2014	3.67
2015	3.38

**NOTA 18 – EVENTOS SUBSECUENTES**

Entre el 31 de Diciembre de 2015 y la fecha de emisión de los Estados Financieros (Abril 2016), no se produjeron eventos que en opinión de la administración pudieran tener un efecto importante sobre los Estados Financieros adjuntos.

.....