



**TABLEROS Y CONTROLES  
ELECTRICOS TABLICON S.A.**

**ESTADOS FINANCIEROS  
AL 31 DE DICIEMBRE DEL 2014**

**CONTENIDO:**

- Informe del Auditor Independiente
- Estado de Situación Financiera
- Estado del Resultado Integral
- Estado de Cambios en el Patrimonio
- Estado de Flujos de Efectivo
- Notas a los Estados Financieros



## **INFORME DE LOS AUDITORES INDEPENDIENTES**

A la Junta General de Accionistas de

### **TABLEROS Y CONTROLES ELECTRICOS TABLICON S.A.**

1. Hemos auditado el estado de situación financiera adjunto de TABLEROS Y CONTROLES ELECTRICOS TABLICON S.A., al 31 de diciembre del 2014, y el correspondiente estado del resultado integral, cambios en el patrimonio de los accionistas y el flujos de efectivo, por el año terminado en esa fecha, y un resumen de las políticas contables significativas y otras notas explicativas.

#### Responsabilidad de la Administración sobre los Estados Financieros.

2. La Administración es responsable de la preparación y presentación razonable de los estados financieros de acuerdo a las Normas Ecuatorianas de Contabilidad aceptadas en el Ecuador. Esta responsabilidad incluye el diseño, la implementación y el mantenimiento de controles internos relevantes para la preparación y presentación razonable de los estados financieros que no estén afectadas por distorsiones significativas, sean éstas causadas por fraude o error, mediante la solución y aplicación de políticas contables apropiadas y haciendo estimaciones contables que sean razonables de acuerdo con las circunstancias.

#### Responsabilidad del Auditor.


3. Nuestra responsabilidad es la de expresar una opinión sobre los estados financieros adjuntos, basados en nuestra auditoría de acuerdo con las Normas Ecuatorianas de Auditoría, las cuales requieren que cumplamos los requerimientos éticos, planifiquemos


y realicemos una auditoría para obtener certeza razonable sobre si los estados financieros no contienen exposiciones erróneas o inexactas de carácter significativo. Una auditoría comprende la aplicación de procedimientos destinados a la obtención de evidencia de auditoría sobre los saldos y revelaciones presentadas en los estados financieros. Los procedimientos seleccionados dependen del juicio del auditor e incluyen la evaluación del riesgo de distorsiones significativas en los estados financieros por fraude o por error. Al efectuar esta evaluación de riesgo, el auditor toma en consideración los controles internos de la compañía, relevantes para la preparación y presentación razonable de sus estados financieros, a fin de diseñar procedimientos de auditoría adecuados a las circunstancias, pero no con el propósito de expresar una opinión sobre la efectividad del control interno de la Compañía. Una auditoría también comprende la evaluación de que los principios de contabilidad utilizados son apropiados y de las estimaciones contables hechas por la Administración son razonables, así como una evaluación de la presentación general de los estados financieros. Consideramos que la evidencia de auditoría que hemos obtenido es suficiente y apropiada para proporcionar una base para expresar nuestra opinión de auditoría.

#### Opinión.

4. En nuestra opinión, los estados financieros antes mencionados presentan razonablemente, en todos aspectos significativos, la situación financiera de TABLEROS Y CONTROLES ELECTRICOS TABLICON S.A. al 31 de diciembre de 2014, el resultado de sus operaciones, los cambios en el patrimonio y flujos de efectivo por el año terminado en esa fecha, de acuerdo con las Normas Internacionales de Información Financiera.

Guayaquil, Ecuador  
Mayo 19, 2015

  
MORA & ASOCIADOS  
SC.RNAE-2-767

  
HAROLD MORA RAMIREZ  
Socio  
N° de Licencia  
Profesional: 35.304



# **TABLEROS Y CONTROLES ELECTRICOS TABLICON S.A.**

## **ESTADO DE SITUACION FINANCIERA al 31 de Diciembre del 2014 (Expresado en dólares Estadounidenses)**

ACTIVO		
ACTIVO CORRIENTE:		
Efectivo y Equivalentes de Efectivo	Nota 3	\$ 357,074
Cuentas por Cobrar	Nota 4	790,394
Inversiones Temporales	Nota 5	236,363
Inventarios	Nota 6	527,261
<b>TOTAL ACTIVO CORRIENTE</b>		<b>\$ 1,911,092</b>
PROPIEDAD, PLANTA Y EQUIPOS		
	Nota 7	
Terrenos		\$ 400,000
Edificio		305,116
Muebles y Enseres		32,186
Maquinarias		1,656,011
Vehículos		344,641
Equipos de Oficina		29,159
(-) Depreciación acumulada		(939,813)
<b>TOTAL COSTO NETO</b>		<b>\$ 1,827,300</b>
No Corriente	Nota 8	666,905
Otros Activos	Nota 9	49,326
<b>TOTAL DEL ACTIVO</b>		<b>\$ 4,454,623</b>

Ver notas adjuntas

## PASIVO Y PATRIMONIO DE ACCIONISTAS

### PASIVO CORRIENTE:

Cuentas por Pagar	Nota 10	\$	2,119,611
Obligaciones Bancarias	Nota 11		101,298
Impuestos por Pagar	Nota 12		334,364
Gastos Acumulados por Pagar	Nota 13		57,264
<b>TOTAL DEL PASIVO CORRIENTE</b>		\$	<b>2,612,537</b>

### PASIVO NO CORRIENTE:

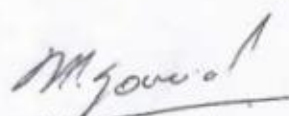
Acreedores Varios	Nota 14	\$	343,181
Provisiones para Jubilación			90,533
<b>TOTAL DEL PASIVO</b>		\$	<b>3,046,251</b>

### PATRIMONIO:

Capital Social	Nota 15	\$	200,000
Reserva Legal			16,316
Utilidades Retenidas			1,030,305
Utilidad Neta del Ejercicio	Nota 16		161,751
<b>TOTAL DEL PATRIMONIO DE ACCIONISTAS</b>		\$	<b>1,408,372</b>
<b>TOTAL PASIVO Y PATRIMONIO DE ACCIONISTAS</b>		\$	<b>4,454,623</b>

Ver notas adjuntas

  
 Ing. Ruben Landazuri  
 Gerente

  
 Econ. Manuel Garcia  
 Contador

# TABLEROS Y CONTROLES ELECTRICOS TABLICON S.A.

## ESTADO DEL RESULTADO INTEGRAL al 31 de Diciembre del 2014 (Expresado en dólares Estadounidenses)

### INGRESOS:

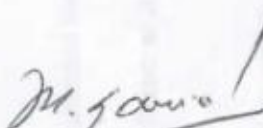
Ventas Netas	Nota 17	\$	5,240,938
Costo de Ventas			(4,138,123)
UTILIDAD BRUTA		\$	<u>1,102,815</u>

### GASTOS:

Administración	\$	467,869	
Ventas		242,199	
Financieros		<u>38,880</u>	\$ (748,948)
UTILIDAD OPERACIONAL			\$ <u>353,867</u>
Otros Ingresos-Egresos Netos			(83,368)
UTILIDAD DEL EJERCICIO		\$	<u>270,499</u>
Participación trabajadores			(40,575)
Impuesto a la Renta			(68,173)
UTILIDAD NETA DEL EJERCICIO		\$	<u><u>161,751</u></u>

Ver notas adjuntas

  
Ing. Rubén Vardazuri  
Gerente

  
Econ. Manuel Garcia  
Contador

# TABLEROS Y CONTROLES ELECTRICOS TABLICON S.A.

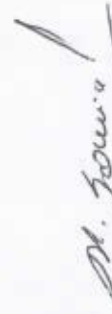
## ESTADO DE CAMBIOS EN EL PATRIMONIO DE ACCIONISTAS POR EL AÑO TERMINADO EL 31 DE DICIEMBRE DEL 2014

(Expresado en dólares Estadounidenses)

		Capital Social	Reserva Legal	Utilidades Retenidas	Utilidad Ejercicio	TOTAL
Saldos al 31 de Diciembre del 2013	\$	200,000	16,316	722,557	307,748	1,246,621
Transferencia				307,748	(307,748)	
	\$	200,000	16,316	1,030,305	-	1,246,621
Utilidad Neta del Ejercicio 2014					161,751	161,751
Saldo al 31 de Diciembre del 2014	\$	200,000	16,316	1,030,305	161,751	1,408,372

Ver notas adjuntas

  
Ing. Rubén Landaizuri  
Gerente

  
Econ. Manuel Garcia  
Contador



## TABLEROS Y CONTROLES ELECTRICOS TABLICON S.A.

### ESTADO DE FLUJOS DE EFECTIVO POR EL AÑO TERMINADO EL 31 DE DICIEMBRE DEL 2014 (Expresado en dólares Estadounidenses)

#### Flujo de efectivo en Actividades Operacionales:

Utilidad Neta del Ejercicio	\$	161,751
-----------------------------	----	---------

#### Ajustes por:

Depreciaciones	\$	230,304
Otros		796,191

#### Cambios en Activos y Pasivos operacionales

Disminución en Cuentas por Cobrar	\$	350,785
Disminución en Cuentas por Pagar		(1,110,481)
Disminución en Inventarios		35,881
Disminución en Gastos Acumulados		(45,846)
Aumento en Cargos Diferidos		8,158

Efectivo neto proveniente de actividades operativas		<u>426,743</u>
---	--	----------------

#### Flujos de efectivo en Actividades de Inversión:

Compra de Activo Fijo	\$	(183,539)
-----------------------	----	-----------


#### Flujos de efectivo de Actividades de Financiamiento:

Inversiones Temporales	\$	(11,325)
Obligaciones Bancarias		(140,106)

Aumento (Disminución) en Efectivo y sus equivalentes	\$	91,773
--	----	--------

Efectivo y sus equivalentes al inicio del periodo		265,327
---	--	---------

Efectivo y sus equivalentes al final del periodo	\$	<u><u>357,074</u></u>
--	----	-----------------------

  
Ing. Rubén Landázuri  
Gerente

  
Econ. Manuel García  
Contador