

FORMULARIO DECLARACIÓN DEL IMPUESTO A LA RENTA Y PRESENTACIÓN

101

DE BALANCES FORMULARIO ÚNICO SOCIEDADES Y

No. FORMULARIO

Resolución No.

ESTABLECIMIENTOS PERMANENTES

17474486

NAC-DGER2008-1520

100 IDENTIFICACIÓN DE LA DECLARACIÓN

(O) ORIGINAL - (S) SUSTITUTIVA

031 0

AÑO 102 2008

No. FORMULARIO QUE SUSTITUYE

104

200 IDENTIFICACIÓN DEL SUJETO PASIVO

EXPEDIENTE

203 123296

RUC 201

0992459948001

202

DEFAXCORZA S.A.

OPERACIONES CON PARTES RELACIONADAS DEL EXTERIOR EN EL EJERCICIO FISCAL (INFORMATIVO)

Activo con partes relacionadas del exterior	011	<input type="text" value="0"/>	Ingreso con partes relacionadas del exterior	013	<input type="text" value="0"/>
Pasivo con partes relacionadas del exterior	012	<input type="text" value="0"/>	Egreso con partes relacionadas del exterior	014	<input type="text" value="0"/>
TOTAL OPERACIONES CON PARTES RELACIONADAS DEL EXTERIOR (011 + 012 + 013 + 014)				015	<input type="text" value="0"/>


ESTADO DE SITUACIÓN

ESTADO DE RESULTADOS


ACTIVO

INGRESOS

ACTIVO		INGRESOS	
ACTIVO CORRIENTE		Ventas netas locales gravadas con tarifa 12%	601 <input type="text" value="3,300"/>
Caja, bancos	311 <input type="text" value="14,196.92"/>	Ventas netas locales gravadas con tarifa 0%	602 <input type="text" value="6,403,468.08"/>
Inversiones corrientes	312 <input type="text" value="0"/>	Exportaciones netas	603 <input type="text" value="0"/>
Cuentas y documentos por cobrar clientes - corriente		Otros ingresos provenientes del exterior	604 <input type="text" value="0"/>
Relacionados / Locales	313 <input type="text" value="3,319,894.54"/>	Rendimientos financieros	605 <input type="text" value="0"/>
Relacionados / Del exterior	314 <input type="text" value="0"/>	Otras rentas gravadas	606 <input type="text" value="0"/>
No relacionados / Locales	315 <input type="text" value="11,635.05"/>	Utilidad en venta de activos fijos	607 <input type="text" value="0"/>
No relacionados / Del exterior	316 <input type="text" value="0"/>	Dividendos percibidos locales	608 <input type="text" value="0"/>
Otras cuentas y documentos por cobrar - corriente		Rentas exentas provenientes de donaciones y aportaciones de registros	
Relacionados / Locales	317 <input type="text" value="0"/>	De recursos públicos	609 <input type="text" value="0"/>
Relacionados / Del exterior	318 <input type="text" value="0"/>	De otras locales	610 <input type="text" value="0"/>
No relacionados / Locales	319 <input type="text" value="4,143.43"/>	Del exterior	611 <input type="text" value="0"/>
No relacionados / Del exterior	320 <input type="text" value="0"/>	Otras rentas exentas	612 <input type="text" value="0"/>
(-) Provisión cuentas incobrables	321 <input type="text" value="0"/>	TOTAL INGRESOS (Sumar del 601 al 612)	699 <input type="text" value="6,406,768.08"/>
Crédito tributario a favor del sujeto pasivo (IVA)	323 <input type="text" value="0"/>		
Crédito tributario a favor del sujeto pasivo (RENTA)	324 <input type="text" value="205.56"/>	Ventas netas de activos fijos (Informativo)	691 <input type="text" value="0"/>
Inventario de materia prima	325 <input type="text" value="0"/>	Ingresos por reembolso como Intermediario (informativo)	692 <input type="text" value="0"/>
Inventario de productos en proceso	326 <input type="text" value="80,335.36"/>		
Inventario de suministros y materiales	327 <input type="text" value="29,875.33"/>		
Inventario de prod. terminados y mercad. en almacén	328 <input type="text" value="0"/>		
Mercaderías en tránsito	329 <input type="text" value="0"/>		
Inventario repuestos, herramientas y accesorios	330 <input type="text" value="0"/>		
Activos no producidos por el sujeto pasivo	334 <input type="text" value="0"/>		



Activos pagados por anticipado	331	166.43	en sujeto pasivo	701	0	
Otros activos corrientes	332	0	Compras netas locales de bienes no producidos por			
TOTAL ACTIVO CORRIENTE	339	3,460,452.62	el sujeto pasivo	702	0	
ACTIVO FIJO			Importaciones de bienes no producidos por			
Inmuebles (excepto terrenos)	341	0	el sujeto pasivo	703	0	704 0
Naves, aeronaves, barcas y similares	342	0	(-) Inventario final de bienes no producidos por			
Muebles y enseres	343	0	el sujeto pasivo	705	0	
Maquinaria, equipo e instalaciones	344	0	inventario inicial de materia prima	706	0	
Equipo de computación y software	345	549.98	Compras netas locales de materia prima	707	0	
Vehículos, equipo de transporte y caminero móvil	346	58,113.58	Importaciones de materia prima	708	0	
Otros activos fijos	347	127,691.2	(-) Inventario final de materia prima	709	0	
(-) Depreciación acumulada activo fijo	348	8,987.48	Inventario inicial de productos en proceso	710	1,127,763.7	
Terrenos	349	80,000	(-) Inventario final de productos en proceso	711	80,335.36	
Obras en proceso	350	0	Inventario inicial de productos terminados	712	0	
TOTAL ACTIVO FIJOS	359	257,367.3	(-) Inventario final de productos terminados	713	0	
ACTIVO DIFERIDO (INTANGIBLE)			Sueldos, salarios y demás remuneraciones que			
Marcas, patentes, derechos de llave y otros similares	371	0	constituyen materia gravada del IESS	715	0	716 49,125.81
Gastos de organización y constitución	373	0	Beneficios sociales, indemnizaciones y otras remuneraciones			
Gastos de investigación, exploración y similares	375	0	que no constituyen materia gravada del IESS	717	0	718 9,833.22
Otros activos diferidos	377	635,137.29	Aporte a la seguridad social (incluye fondo de reserva)	719	0	720 6,065.81
(-) Amortización acumulada	378	212,447.71	Honorarios profesionales y dietas	721	0	722 9,408.11
TOTAL ACTIVO DIFERIDO	379	422,689.58	Honorarios a extranjeros por servicios ocasionales	723	0	724 0
ACTIVO LARGO PLAZO			Arrendamiento de inmuebles	725	0	726 0
Inversiones largo plazo / Acciones y participaciones	381	0	Mantenimiento y reparaciones	727	633,212.48	728 773.07
Inversiones largo plazo / Otras	382	0	Combustibles	729	0	730 0
Cuentas y documentos por cobrar clientes - largo plazo			Promoción y publicidad	731	0	732 0
Relacionados / Locales	383	0	Suministros y materiales	733	160,275.46	734 9,294.97
Relacionados / Del exterior	384	0	Transporte	735	55,061.62	736 1,329.49
No relacionados / Locales	385	0	Provisiones / Para jubilación patronal	737	0	738 0
No relacionados / Del exterior	386	0	Provisiones / Para desahucio	739	0	740 0
Otras cuentas y documentos por cobrar - largo plazo			Provisiones / Para cuentas incobrables	742	0	0
Relacionados / Locales	387	0	Provisiones / Otras provisiones	743	0	744 0
Relacionados / Del exterior	388	0	Arrendamiento mercantil / Local	745	0	746 0
No relacionados / Locales	389	0	Arrendamiento mercantil / Del exterior	747	0	748 0
No relacionados / Del exterior	390	0	Comisiones / Local	749	0	750 0
(-) Provisión cuentas incobrables	391	0	Comisiones / Del exterior	751	0	752 0
Otros activos largo plazo	392	0	Intereses bancarios			
TOTAL ACTIVO LARGO PLAZO	397	0	Local	753	0	754 0
TOTAL DEL ACTIVO (339 + 359 + 379 + 397)	399	4,140,509.5	Del exterior	755	0	756 0
PASIVO			Intereses pagados a terceros			
PASIVO CORRIENTE			Relacionados / Local	757	0	758 0
Cuentas y documentos por pagar proveedores - corriente			Relacionados / Del exterior	759	0	760 0
Relacionados / Locales	411	0	No relacionados / Local	761	0	762 0



Relacionados / Del exterior	412	0	No relacionados / Del exterior	763	0	764	0
No relacionados / Locales	413	105,834.1	Pérdida en venta de activos / Relacionadas	765	0	766	0
No relacionados / Del exterior	414	0	Pérdida en venta de activos / No relacionadas	767	0	768	0
Obligaciones con instituciones financieras - corriente			Otras pérdidas	769	0	770	3,131.42
Locales	415	0	Seguros y reaseguros (primas y cesiones)	771	0	772	75.6
Del exterior	416	0	Gastos indirectos asignados desde el exterior				
Préstamos de accionistas / Locales	417	0	por partes relacionadas	773	0	774	0
Préstamos de accionistas / Del exterior	418	0	Gastos de gestión			775	0
Otras cuentas y documentos por pagar - corriente			Impuestos, contribuciones y otros			776	1,625.22
Relacionados / Locales	419	369,117.35	Gastos de viaje	777	0	778	0
Relacionados / Del exterior	420	0	IVA que se carga al costo o gasto	779	0	780	0
No relacionados / Locales	421	0	Depreciación de activos fijos / Acelerada	781	0	782	0
No relacionados / Del exterior	422	0	Depreciación de activos fijos / No acelerada	783	3,838.08	784	4,085.74
Impuesto a la renta por pagar del ejercicio	423	703,678.15	Amortizaciones	785	108,900.52	786	18,126.96
Participación trabajadores por pagar del ejercicio	424	539,108.45	Servicios públicos	787	0	788	0
Transferencias casa matriz y sucursales (del exterior)	425	0	Pagos por otros servicios	789	30,775.45	790	649,124.6
Crédito a mutuo	426	0	Pagos por otros bienes	791	0	792	11,200
Obligaciones emitidas corto plazo	427	2,954.22	TOTAL COSTOS	797	2,039,511.95		
Provisiones	428	4,500	TOTAL GASTOS	798		799	773,199.82
TOTAL PASIVO CORRIENTE	439	1,724,992.27	TOTAL COSTOS Y GASTOS (797 + 798)	799		799	2,812,711.77
PASIVO LARGO PLAZO							
Cuentas y documentos por pagar proveedores - largo plazo			Baja de inventario (informativo)	794		794	0
Relacionados / Locales	441	0	Pago por reembolso como reembolsante (informativo)	795		795	0
Relacionados / Del exterior	442	0	Pago por reembolso como intermediario (informativo)	796		796	0
No relacionados / Locales	443	0					
No relacionados / Del exterior	444	0					
Obligaciones con instituciones financieras - largo plazo			CONCILIACIÓN TRIBUTARIA				
Locales	445	0					
Del exterior	446	0	UTILIDAD DEL EJERCICIO (Si 699 - 799 mayor a 0)	801		801	3,594,056.31
Préstamos de accionistas / Locales	447	0	PERDIDA DEL EJERCICIO (Si 699 - 799 menor a 0)	802		802	0
Préstamos de accionistas / Del exterior	448	0	(-) 15% Participación a trabajadores	811		811	539,108.45
Otras cuentas y documentos por pagar - largo plazo			(-) 100% Dividendos percibidos exentos (Campo 608)	812		812	0
Relacionados / Locales	449	0	(-) 100% Otras rentas exentas (609+610+611+612)	813		813	0
Relacionados / Del exterior	450	0	(+) Gastos no deducibles locales	814		814	10.81
No relacionados / Locales	451	0	(+) Gastos no deducibles del exterior	815		815	0
No relacionados / Del exterior	452	0	(+) Gastos incurridos para generar ingresos exentos	816		816	0
Transferencias casa matriz y sucursales (del exterior)	453	0	(+) Participación trabajadores atribuibles a ingresos exentos	817		817	0
Crédito a mutuo	454	0	(-) Amortización perdidas de años anteriores	818		818	0
Obligaciones emitidas largo plazo	455	0	(-) Deducciones por meses especiales	819		819	0
Provisiones para jubilación patronal	456	0	(+) Ajuste por períodos de transferencia	820		820	0
Provisiones para desahucio	457	0	(-) Deducción por mes de retiro de empleados	821		821	0
Otras provisiones	458	0	(-) Deducción por pago a trabajadores con discapacidad	822		822	0
TOTAL PASIVO LARGO PLAZO	469	0					

Pasivos diferidos	479	<input type="text" value="0"/>	UTILIDAD GRAVABLE	829	<input type="text" value="3,054,958.67"/>
Otros pasivos	489	<input type="text" value="0"/>	PÉRDIDA	839	<input type="text" value="0"/>
TOTAL DEL PASIVO (439 + 469 + 479 + 489)	499	<input type="text" value="1,724,992.27"/>			
			Utilidad a reinvertir y capitalizar	841	<input type="text" value="600,000"/>
PATRIMONIO NETO			Saldo utilidad gravable	842	<input type="text" value="2,454,958.67"/>
Capital suscrito y/o asignado	501	<input type="text" value="78,842"/>	Total impuesto causado	849	<input type="text" value="703,739.67"/>
(-) Capital suscrito no pagado, acciones en tesorería	503	<input type="text" value="0"/>	(-) Anticipo pagado	851	<input type="text" value="0"/>
Aportes de socios o accionistas para futura capitalización	505	<input type="text" value="6,041"/>	(-) Retenciones en la fuente realizadas en el ejercicio fiscal	852	<input type="text" value="61.92"/>
Reserva legal	507	<input type="text" value="235,120.82"/>	(-) Retenciones por ingresos provenientes del exterior	854	<input type="text" value="0"/>
Otras reservas	509	<input type="text" value="0"/>	(-) Crédito tributario de años anteriores	855	<input type="text" value="0"/>
Utilidad no distribuida ejercicios anteriores	513	<input type="text" value="0"/>	(-) Exoneración por leyes especiales	856	<input type="text" value="0"/>
(-) Pérdida acumulada ejercicios anteriores	515	<input type="text" value="20,573.86"/>			
Utilidad del ejercicio	617	<input type="text" value="2,116,087.37"/>	IMPUESTO A LA RENTA A PAGAR	859	<input type="text" value="703,678.15"/>
(-) Pérdida del ejercicio	619	<input type="text" value="0"/>	SALDO A FAVOR DEL CONTRIBUYENTE	869	<input type="text" value="0"/>
TOTAL PATRIMONIO NETO	698	<input type="text" value="2,415,517.23"/>			
TOTAL PASIVO Y PATRIMONIO	699	<input type="text" value="4,140,509.5"/>	Anticipo próximo año (fórmula)	879	<input type="text" value="351,808.31"/>

Pago previo (informativo) 890

DETALLE DE IMPUTACIÓN AL PAGO (Para declaraciones sustitutivas)

Impuesto 897 Interés 898 Multa 899

VALORES A PAGAR Y FORMA DE PAGO (Luego de imputación al pago en declaraciones sustitutivas)

Total impuesto a pagar (889 - 897) 902
 Interés por mora 903
 Multas 904
TOTAL PAGADO (902 + 903 + 904) 999


Mediante cheque, débito bancario, efectivo u otras formas de pago 905
 Mediante Compensaciones 906
 Mediante Notas de Crédito 907

DETALLE DE NOTAS DE CRÉDITO

N/C No. 908 N/C No. 910 N/C No. 912 N/C No. 914
 Valor USD 909 Valor USD 911 Valor USD 913 Valor USD 915

DETALLE DE COMPENSACIONES

Resolución No. 916 Resolución No. 918
 Valor USD 917 Valor USD 919



Declaro que los datos proporcionados en este documento son exactos y verdaderos, por lo que asumo la responsabilidad legal que de ella se deriven (Art. 101 de la L.O.R.T.I.)

No. ID REPRESENTANTE LEGAL 198 RUC CONTADOR 199

FORMA DE PAGO	921	no existe dato
BANCO	922	BANCO BOLIVARIANO C.A.

La presente información reposa en la base de datos del SRI, conforme la declaración realizada por el contribuyente
Numero Serial: 870263032039
Fecha Recaudacion: 15/04/2009



ECON. WILFRIDO STAYNLEY VERA PRIETO.
C.I. 0910517143
Representante Legal

SR. SAUL ANDRES SALINAS SALTOS.
RUC. 0925419103001
Contador