



Accountants &
business advisers

PROVEEDORA DE SERVICIOS S.A. SERVICESA

Informe sobre el examen
de los estados financieros

Año terminado al
31 de diciembre de 2014

DICTAMEN DE LOS AUDITORES INDEPENDIENTES

A los Accionistas

PROVEEDORA DE SERVICIOS S.A. SERVICESA

Guayaquil, Ecuador

1. Hemos auditado los estados financieros adjuntos de **PROVEEDORA DE SERVICIOS S.A. SERVICESA**, que incluyen el estado de situación financiera al 31 de diciembre de 2014, y los estados de resultados integrales, cambios en el patrimonio y flujos de efectivo, por el año terminado en esa fecha y un resumen de las políticas contables más significativas y otra información financiera explicativa (Expresados en USDólares).

Responsabilidad de la Administración sobre los Estados Financieros:

2. La Administración es responsable por la preparación y presentación razonable de estos estados financieros, en concordancia con las Normas Internacionales de Información Financiera (NIIF). Esta responsabilidad incluye el diseño, implementación y mantenimiento del control interno que permita la elaboración de estados financieros libres de equivocaciones materiales, debido a fraude o error; la selección y aplicación de apropiadas políticas contables; y, la determinación de estimaciones contables que sean lo suficientemente razonables de acuerdo con las circunstancias.

Responsabilidad del Auditor:


3. Nuestra responsabilidad es expresar una opinión sobre los mencionados estados financieros, basada en nuestra auditoría, efectuada de acuerdo con Normas Internacionales de Auditoría. Estas normas requieren el cumplimiento de disposiciones éticas, así como la planeación y ejecución de una auditoría que tenga como objetivo obtener una seguridad razonable, pero no absoluta, para determinar si los estados financieros se encuentran libres de errores materiales. Una auditoría implica la ejecución de procedimientos para obtener evidencia suficiente sobre los montos y revelaciones en los estados financieros. Los procedimientos seleccionados dependen del juicio del auditor, incluyendo la valoración de riesgos por equivocaciones materiales que puedan afectar los estados financieros, debido a error o fraude. Al realizar la valoración de estos riesgos, el auditor considera el control interno relevante para la preparación y presentación razonable de los estados financieros, lo que le permite diseñar procedimientos de auditoría que sean apropiados a las circunstancias, pero no con el propósito de expresar una opinión sobre la efectividad del control interno de la Compañía. Una auditoría también evalúa las políticas contables utilizadas y la razonabilidad de los estimados contables realizados por la Compañía, así como la evaluación de la presentación de los estados financieros tomados en conjunto. Nosotros creemos que la evidencia de auditoría obtenida es suficiente y apropiada para sustentar nuestra opinión calificada.

PBX (593-4) 2453883 - 2450889 • Fax (593-4) 2450886 • E-mail: pkf@pkfecuador.com • www.pkfecuador.com
PKF & Co. • Av. 9 de Octubre 1911 y Los Ríos, Edif. Finansur, piso 12 Of. 2 • P.O. Box 09-06-2045 • Guayaquil • Ecuador

Tel (593-2) 2263959 - 2263960 • Fax (593-2) 2256814 • pkfui@pkfecuador.com
PKF & Co. • Av. República de El Salvador 836 y Portugal, Edif. Prisma Norte, piso 4, Of. 404 • Quito • Ecuador

Opinión:

4. En nuestra opinión, los estados financieros adjuntos expresan, en todos los aspectos significativos, la imagen fiel del patrimonio y de la situación financiera de **PROVEEDORA DE SERVICIOS S.A. SERVICESA** al 31 de diciembre de 2014, así como de los resultados de sus operaciones y del flujo de efectivo correspondientes al ejercicio anual terminado en dicha fecha, de conformidad con las Normas Internacionales de Información Financiera.



24 de abril de 2015
Guayaquil, Ecuador

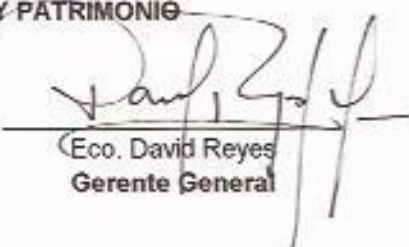


Edgar Naranjo L.
Licencia Profesional No. 16.485
Superintendencia de Compañías, Valores y
Seguros No. 015

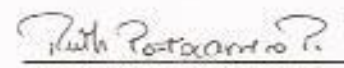
PROVEEDORA DE SERVICIOS S.A. SERVICESA**ESTADOS DE SITUACIÓN FINANCIERA**

(Expresados en USDólares)

	Al 31 de diciembre de	
	2014	2013
ACTIVOS		
ACTIVOS CORRIENTES:		
Efectivo y equivalentes de efectivo (Nota C)	130.590	75.828
Documentos y cuentas por cobrar no relacionadas (Nota D)	773.717	473.527
Documentos y cuentas por cobrar relacionadas (Nota R)	33.326	14.423
Inventarios (Nota E)	1.196.222	440.903
Servicios y otros pagos por anticipado (Nota F)	131.961	30.399
Activos por impuestos corrientes (Nota G)	233.183	97.863
TOTAL ACTIVOS CORRIENTES	2.498.999	1.132.943
ACTIVOS NO CORRIENTES:		
Propiedades y equipos (Nota H)	396.856	364.054
Cuentas por cobrar relacionadas (Nota R)	39.243	
TOTAL ACTIVOS NO CORRIENTES	436.099	364.054
TOTAL ACTIVOS	2.935.098	1.496.997
PASIVOS Y PATRIMONIO		
PASIVOS CORRIENTES:		
Cuentas y documentos por pagar (Nota I)	506.764	913.644
Obligaciones con instituciones financieras (Nota J)	676.208	419.000
Otras obligaciones corrientes (Nota K)	62.305	41.569
Anticipos de clientes (Nota L)	256.351	45.801
Otros pasivos corrientes	2.977	
TOTAL PASIVOS CORRIENTES	1.504.605	1.420.014
PASIVOS NO CORRIENTES:		
Obligaciones con terceros (Nota M)	848.293	
TOTAL PASIVOS NO CORRIENTES	848.293	
PATRIMONIO (Nota N)		
Capital social	40.000	800
Aportes para futuras capitalizaciones	450.000	39.200
Resultados acumulados	92.200	36.983
TOTAL PATRIMONIO	582.200	76.983
TOTAL PASIVOS Y PATRIMONIO	2.935.098	1.496.997



Eco. David Reyes
Gerente General



CPA. Ruth Portocarrero
Contadora

Vea notas a los estados financieros

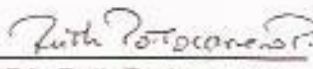
PROVEEDORA DE SERVICIOS S.A. SERVICESA**ESTADOS DE RESULTADOS INTEGRALES**

(Expresados en USDólares)

	Años terminados al 31 de diciembre de	
	2014	2013
INGRESOS DE ACTIVIDADES ORDINARIAS:		
Venta de bienes (Nota O)	2.125.638	1.339.499
Prestación de servicios	91.868	23.287
Regalías	18.320	8.012
	<u>2.235.826</u>	<u>1.370.798</u>
COSTO DE VENTAS	<u>1.237.807</u>	<u>788.112</u>
UTILIDAD BRUTA	998.019	582.686
GASTOS:		
Gastos de ventas	439.489	162.500
Gastos administrativos	408.872	325.648
Gastos financieros	56.376	23.874
	<u>904.737</u>	<u>512.022</u>
UTILIDAD ANTES DE PARTICIPACIÓN DE LOS TRABAJADORES EN LAS UTILIDADES E IMPUESTO A LA RENTA	93.282	70.664
Participación de los trabajadores en las utilidades (Nota P)	13.992	10.600
Impuesto a la Renta (Nota P)	24.073	20.884
UTILIDAD DEL EJERCICIO	<u>55.217</u>	<u>39.180</u>



Eco. David Reyes
Gerente General



CPA. Ruth Portocarrero
Contadora

PROVEEDORA DE SERVICIOS S.A. SERVICESA


ESTADOS DE CAMBIOS EN EL PATRIMONIO

AÑOS TERMINADOS AL 31 DE DICIEMBRE DE 2014 Y 2013

(Expresados en USDólares)

	Capital social	Aportes para futuras capitalizaciones	Resultados acumulados
Saldo al 1 de enero de 2013	800		(2.197)
Aportes de los accionistas		39.200	
Utilidad del ejercicio			39.180
Saldo al 31 de diciembre de 2013	800	39.200	36.983
Aportes de capital		450.000	
Aumento de capital	39.200	(39.200)	
Utilidad del ejercicio			55.217
Saldo al 31 de diciembre de 2014	40.000	450.000	92.200


Eco-David Reyes
Gerente General

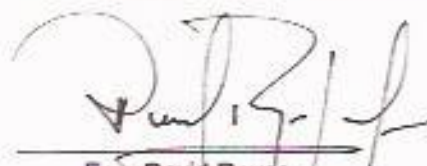

CPA Ruth Portocarrero
Contadora

Vea notas a los estados financieros

PROVEEDORA DE SERVICIOS S.A. SERVICESA**ESTADOS DE FLUJOS DE EFECTIVO**

(Expresados en USDólares)

	Años terminados al 31 de diciembre de	
	2014	2013
ACTIVIDADES DE OPERACIÓN:		
Recibido de clientes	2.444.731	1.664.604
Pagado a proveedores	(3.934.037)	(1.477.598)
Otros ingresos y egresos, neto	110.188	31.299
EFFECTIVO NETO USADO EN (PROVENIENTE) DE LAS ACTIVIDADES DE OPERACIÓN	(1.379.118)	218.305
ACTIVIDADES DE INVERSIÓN:		
Cuentas por cobrar relacionadas	(39.243)	
Adiciones en propiedad y equipos	(82.378)	(278.114)
EFFECTIVO NETO USADO EN LAS ACTIVIDADES DE INVERSIÓN	(121.621)	(278.114)
ACTIVIDADES DE FINANCIAMIENTO:		
Préstamos bancarios	257.208	419.000
Aportes de capital	450.000	
Préstamos de accionistas	848.293	296.414
Pagos de préstamos de accionistas		(612.985)
EFFECTIVO NETO PROVENIENTE DE LAS ACTIVIDADES DE FINANCIAMIENTO	1.555.501	102.429
AUMENTO DEL EFECTIVO Y EQUIVALENTES AL EFECTIVO	54.762	42.620
SALDO DEL EFECTIVO Y EQUIVALENTES AL EFECTIVO AL INICIO DEL AÑO	75.828	33.208
SALDO DEL EFECTIVO Y EQUIVALENTES AL EFECTIVO AL FINAL DEL AÑO	130.590	75.828



 Eco. David Reyes
 Gerente General


 CPA. Ruth Portocarrero
 Contadora


PROVEEDORA DE SERVICIOS S.A. SERVICESA**ESTADOS DE FLUJOS DE EFECTIVO**

(Expresados en USDólares)

Años terminados al 31 de diciembre de	
2014	2013
FLUJO DE EFECTIVO POR ACTIVIDADES DE OPERACIÓN:	
UTILIDAD DEL EJERCICIO	55.217 39.180
Ajustes por:	
Provisión cuentas incobrables	3.995
Depreciación	17.445
Cambios en activos y pasivos corrientes:	
Documentos y cuentas por cobrar	(319.093) (329.100)
Inventarios	(755.319) (44.263)
Servicios y otros pagos por anticipados	(101.562) 3.125
Activo por impuestos corrientes	(135.320)
Otros activos corrientes	(2.702)
Cuentas y documentos por pagar	-403.903 518.475
Anticipo de clientes	231.286 12.150
EFFECTIVO NETO PROVENIENTE DE (USADO EN) LAS ACTIVIDADES DE OPERACIÓN	-1.379.118 218.305



Ego David Reyes
Gerente General



CPA. Ruth Portocarrero
Contadora