

ESCUDEROS Y ASOCIADOS AUDITORES E3XTERNOS S.A.

Av. Nueve de Octubre 1004 y los Rios

Guayaquil, abril 30, 2015

Señores


SUPERINTENDENCIA DE COMPAÑIAS,
Ciudad.

De mis consideraciones:

Por la presente, adjunto sírvase encontrar un ejemplar del informe de Auditoria Externa, por el ejercicio 2014, con la compañía **TROPICALFRUIT EXPORT S.A.** bajo expediente No. 122653.

Sin otro particular, aprovecho la oportunidad para expresar a usted los sentimientos de alta consideración y estima.


p.ESCUDEROS Y ASOCIADOS AUDITORES EXTERNOS S.A.



Econ. Virgilio Escudero Orellana
Reg. No. SC-RNAE-No.611



DOCUMENTACIÓN Y ARCHIVO
INTENDENCIA DE COMPAÑIAS DE GUAYAQUIL

09 JUL 2015

RECIBIDO
NANDY MORALES R.
Hora: 15:09 Firma: 



TROPICALFRUIT EXPORT S.A.

Informe sobre el examen
De los estados financieros

Años terminados al 31 de
Diciembre del 2014 y 2013

DICTAMEN DE LOS AUDITORES INDEPENDIENTES

A los Accionistas
TROPICALFRUIT EXPORT S.A.
Guayaquil, Ecuador

1. Hemos examinado los estados financieros adjuntos de **TROPICALFRUIT EXPORT S.A.**, los cuales incluyen los estados sobre la posición financiera del año terminado al 31 de diciembre de 2014, los estados de resultados integrales, cambios en el patrimonio y flujos de efectivo, por el año terminado en esa fecha y un resumen de las políticas contables más significativas y otra información explicativa (Expresados en USDólares). Conforme lo exigido en la Norma Internacional de Información Financiera NIIF 1, se presenta estados financieros comparativos, tomando los saldos al 31 de Diciembre del 2013. tal como lo dispone la Superintendencia de Compañías de la República del Ecuador.

Responsabilidad de la Administración sobre los Estados Financieros:

2. La Administración está representada por **TROPICALFRUIT EXPORT S.A.** que es responsable por la preparación y presentación razonable de estos estados financieros, en concordancia con las Normas Internacionales de Información Financiera (NIIF) y del control interno que la Administración determinó necesario para permitir la preparación de estados financieros libres de errores significativos, debido a fraude o error.

Responsabilidad del Auditor:


3. Nuestra responsabilidad es expresar una opinión sobre los mencionados estados financieros, basada en nuestra auditoría. Nuestros exámenes se efectuaron de acuerdo con Normas Internacionales de Auditoría. Estas normas requieren el cumplimiento de disposiciones éticas, así como la planeación y ejecución de una auditoría que tenga como objetivo obtener una seguridad razonable, pero no absoluta, para determinar si los estados financieros se encuentran libres de errores materiales. Una auditoría implica la ejecución de procedimientos para obtener evidencia suficiente sobre los montos y revelaciones en los estados financieros. Los procedimientos seleccionados dependen del juicio del auditor, incluyendo la valoración de riesgos por equivocaciones materiales que puedan afectar los estados financieros, debido a error o fraude. Al realizar la valoración de estos riesgos, el auditor considera el control interno relevante para la preparación y presentación razonable de los estados financieros, lo que le permite diseñar procedimientos de auditoría que sean apropiados a las circunstancias, pero no con el propósito de expresar una opinión sobre la efectividad del control interno de la Compañía. Una auditoría también evalúa las políticas contables utilizadas y la razonabilidad de los estimados contables realizados por la Administración, así como la evaluación de la presentación de los estados financieros tomados en conjunto. Nosotros creemos que la evidencia de auditoría obtenida es suficiente y apropiada para sustentar nuestra opinión.

Opinión:

4. En nuestra opinión, los estados financieros adjuntos presentan razonablemente, en todos los aspectos materiales, la posición financiera de **TROPICALFRUIT EXPORT S.A.**, al 31 de diciembre del 2014, su desempeño financiero, cambios en el patrimonio y su flujo de efectivo por el año terminado en esa fecha, de acuerdo con las Normas Internacionales de Información Financiera – NIIF descritas en la Nota 2.

Escudero & Asociados Auditores Externos S.A.

Abril 22 del 2015



Econ. Virgilio Escudero, Socio
Registro N° 611

TROPICALFRUIT EXPORT S.A.			
ESTADO DE SITUACIÓN FINANCIERA (Expresados en dólares)			
		31/12/2014	31/12/2013
Activos			
Activos corrientes:			
Efectivo y equivalentes de efectivo	(nota 3)	\$ 574,842.99	\$ 1,466.56
Inversiones	(nota 4)	\$ 10,757.92	\$ 31,181.16
Documentos y cuentas por cobrar	(nota 5)	\$ 2,769,422.58	\$ 3,240,421.09
Inventarios	(nota 6)	\$ 333,240.26	\$ 310,097.84
Servicios y pagos anticipados	(nota 7)	\$ 1,440,413.95	\$ 172,533.11
Activos por impuestos Corriente	(nota 8)	\$ 464,579.88	\$ 159,277.34
Total activos corrientes		\$ 5,593,257.58	\$ 3,914,977.10
Propiedad, Planta y equipo	(nota 9)	\$ 2,096,164.76	\$ 931,013.98
Propiedades de Inversion	(nota 10)	\$ 584,996.38	\$ 584,996.38
Activos Intangibles	(nota 11)	\$ 25,860.91	\$ 29,999.70
Activos financieros mantenidos hasta el vencimiento no corriente		\$ 12,637.67	\$ 8,236.18
Total Activos		\$ 8,312,917.30	\$ 5,469,223.34
Pasivos y patrimonio de los accionistas			
Pasivos corrientes:			
Documentos y Cuentas por pagar	(nota 12)	\$ 2,305,227.07	\$ 1,580,879.05
Obligaciones financieras porción corriente	(nota 13)	\$ 1,474,685.54	\$ 1,797,933.50
Otras obligaciones corrientes	(nota 14)	\$ 657,223.02	\$ 284,241.34
Anticipos de Clientes		\$ 1,230,576.87	\$ 624,267.42
Otros pasivos corrientes		\$ -	\$ -
Total pasivos corrientes		\$ 5,667,712.50	\$ 4,287,321.31
Obligaciones financieras no corriente	(nota 15)	\$ 41,849.75	\$ 75,425.78
Provision a largo plazo beneficios a empleados	(nota 16)	\$ 40,066.24	\$ 32,461.00
Pasivos por impuestos diferidos	(nota 17)	\$ 38,780.33	\$ 39,756.01
Total pasivos		\$ 5,788,408.82	\$ 4,434,964.10
Patrimonio de los accionistas: (nota 18)			
Capital social		\$ 784,996.00	\$ 200,000.00
Aporte para futuras capitalizaciones		\$ -	\$ 584,996.38
Reserva legal		\$ 136,893.38	\$ 73,139.10
Utilidades acumuladas		\$ (69,773.36)	\$ (88,316.64)
Otros Resultados Integrales		\$ 853,444.00	\$ -
Resultados acumulados de la adopción por primera vez NIIF		\$ 244,184.49	\$ (39,817.19)
Reserva por valuación de activos		\$ -	\$ 284,001.68
Utilidades del ejercicio		\$ 574,763.97	\$ 20,255.91
Total patrimonio de los accionistas		\$ 2,524,508.48	\$ 1,034,259.24
Total Pasivo y Patrimonio		\$ 8,312,917.30	\$ 5,469,223.34
Ver políticas de contabilidad significativas y notas a los Estados Financieros.			

ING. JUAN FERNANDO YEROVI DE GUZMAN
REPRESENTANTE LEGAL

CPA. VIVIANA VARGARA VERA
CONTADOR GENERAL

TROPICALFRUIT EXPORT S.A.

ESTADO DEL RESULTADO INTEGRAL
(Expresados en dólares)

		31/12/2014	31/12/2013
Ventas Netas (nota 19)	\$	62,292,759.21	\$ 44,399,856.10
menos			
Costo de ventas (nota 20)	\$	58,424,148.67	\$ 41,705,314.06
Utilidad bruta en ventas	\$	3,868,610.54	\$ 2,694,542.04
menos			
Gastos de Ventas (nota 20)	\$	1,351,017.90	\$ 1,067,211.12
Gastos de Administración (nota 20)	\$	1,399,410.87	\$ 1,276,863.16
Utilidad en operación	\$	1,118,181.77	\$ 350,467.76
menos			
Gastos financieros, netos (nota 20)	\$	43,945.99	\$ 41,613.93
Otros gastos	\$	-	\$ 7,093,887.14
mas			
Ingresos por rendimientos financieros	\$	-	\$ 7,106,183.68
otras rentas	\$	-	\$ 7,106,183.68
Ingreso por impuesto diferido (nota 16)	\$	975.68	\$ 975.68
Utilidad antes de participación a trabajadores e impuesto a la renta	\$	1,075,211.46	\$ 322,126.05
Participación a trabajadores (nota 21)	\$	(161,135.37)	\$ (48,172.56)
Impuesto a la renta (nota 21)	\$	(275,557.86)	\$ (251,555.33)
Apropiación de Reserva Legal	\$	(63,754.26)	\$ (2,142.25)
Resultado Integral del Ejercicio	\$	574,763.97	\$ 20,255.91

Ver políticas de contabilidad significativas
y notas a los estados financieros.

ING. JUAN FERNANDO YEROVI DE GUZMAN
REPRESENTANTE LEGAL

CPA. VIVIANA VERGARA VERA
CONTADOR GENERAL

TROPICALFRUIT EXPORT S.A.

Estados de Flujos de Efectivo
Método Directo
(Expresados en dólares)

	31/12/2014	31/12/2013
Flujos de efectivo por las actividades de operación:		
Efectivo recibido por actividades de operación	\$ 62,760,351.75	\$ 43,523,052.66
Efectivo pagado por actividades de operación	\$ (60,306,366.62)	\$ (43,423,674.44)
Intereses pagados	\$ (109,092.53)	\$ (41,613.93)
Otros Ingresos	\$ -	\$ 12,296.54
Otras Entradas (Salidas) de Dinero	\$ (190,227.88)	\$ -
Efectivo neto provisto (utilizado) por las actividades de operación	\$ 2,154,664.72	\$ 70,060.83
Flujos de efectivo por las actividades de inversión:		
Pago por compra de propiedad, planta y equipo	\$ (1,236,103.55)	\$ (247,046.14)
Pago por compra de Activos Intagibles	\$ (1,820.00)	\$ -
Venta de propiedad planta y equipo	\$ -	\$ 14,902.32
Efectivo neto (utilizado) provisto en actividades de inversión	\$ (1,237,923.55)	\$ (232,143.82)
Flujos de efectivo por las actividades de financiamiento:		
Efectivo pagado por instituciones financieras	\$ (323,247.96)	\$ 22,329.23
Efectivo recibido de instituciones financieras	\$ -	\$ 339,124.98
Dividendos pagados a accionistas	\$ -	\$ (201,465.91)
Intereses Recibidos	\$ 3,405.97	\$ -
Otras Entradas (Salidas) de Efectivo	\$ (23,522.75)	\$ -
Efectivo provisto (utilizado) por actividades de financiamiento	\$ (343,364.74)	\$ 159,988.30
Aumento (Disminución) de efectivo y equivalentes de efectivo	\$ 573,376.43	\$ (2,094.69)
Efectivo y equivalentes de efectivo al inicio del año	\$ 1,466.56	\$ 3,561.25
Efectivo y equivalentes de efectivo al final del año	\$ 574,842.99	\$ 1,466.56

Ver políticas de contabilidad significativas
y notas a los estados financieros.

ING. JUAN FERNANDO YEROVIDE GUZMAN

REPRESENTANTE LEGAL

CPA. VIVIANA VERGARA VERA

CONTADOR GENERAL

TROPICALFRUIT EXPORT S.A.		
Conciliaciones de la utilidad neta con el efectivo neto provisto (utilizado) por las actividades de operación (Expresados en dólares)		
	31/12/2014	31/12/2013
Utilidad (pérdida) antes de participación trabajadores	1,074,235.78	322,126.05
Ajustes para conciliar la utilidad neta con el efectivo neto provisto (utilizado) por las actividades de operación:		
Actividades que se realizaron sin el desembolso del efectivo		
Depreciación	70,952.77	58,105.14
Amortización de intangibles	5,958.79	-30,833.24
Amortización de otros activos	0.00	32,930.41
Perdida en propiedad planta y equipo	-	-
Ganancia en venta de propiedades	-	0.00
Baja en propiedad planta y equipo	-26,072.89	-14,902.32
Ingresos por reinversión	-	-
Provision de incobrables	-	-
Seguros Pagados por Anticipado	-57,369.54	-51,244.43
Provision de beneficios a largo plazo	-	-
Ajustes de Gastos por provisiones	7,777.00	8,968.00
Provisión ingresos diferidos	(975.68)	-975.68
Otros ajustes por partidas distintas al efectivo	1,470,751.91	-
Cambios en activos y pasivos operativos:		
(Aumento) disminución en Documentos y Cuentas por Cobrar	(1,159,554.41)	(1,501,070.86)
(Aumento) disminución en gastos pagados por anticipados	0.00	247,086.55
(Aumento) disminución en Inventarios	(23,142.42)	(64,404.08)
(Aumento) disminución en otros activos	(4,401.49)	68,143.45
Aumento (disminución) en Cuentas por pagar	726,152.72	407,718.63
Aumento (disminución) en Anticipos de clientes	(171,338.75)	624,267.42
Aumento (disminución) en obligaciones corrientes	704,354.95	(35,854.21)
Aumento (disminución) en otros pasivos corrientes	(462,664.02)	-
Efectivo provisto (utilizado) por las actividades de operación	2,154,664.73	70,060.83
	0.00	
	0.00	
Ver políticas de contabilidad significativas y notas a los estados financieros.		

TROPICALFRUIT EXPORT S.A.		
Estados de cambio del Patrimonio (Expresados en dólares)		
	31/12/2014	31/12/2013
Capital social		
Saldo inicial y final	784,996.00	200,000.00
Saldo Final	784,996.00	200,000.00
Aportes para futuras Capitalizaciones		
Saldo inicial y final	-	584,996.38
Saldo Final	-	584,996.38
Reserva legal		
Saldo inicial y final	73,139.12	70,996.85
Apropiación de Reserva del año	63,754.26	2,142.27
Saldo Final	136,893.38	73,139.12
Resultados por Revaluación de Activos Fijos		
Saldo inicial	-	-
Registro de Revaluos de Activos Fijos	853,444.00	-
Saldo Final	853,444.00	-
Resultados Acumulados por Adopción NIIF		
Saldo inicial	244,184.49	284,001.68
Registro Resultados Acumulados por Adopción NIIF	-	-39,817.19
Saldo Final	244,184.49	244,184.49
Resultados Acumulados		
Saldo inicial	(68,060.73)	113,149.27
Resultado del Ejercicio	1,075,211.46	322,126.05
Transferencia pago participación de trabajadores	(161,135.37)	(48,172.56)
Transferencia pago de impuesto a la renta	(275,557.86)	(251,555.33)
Apropiación de Reserva del año	(63,754.26)	(2,142.25)
Distribución Utilidades del año	0.00	(187,865.96)
Ajuste por Error Provisión de Vacaciones	0.00	13,675.33
Ajuste por Error Anticipo de Impuesto Renta	0.00	(20,839.73)
Perdida Actuarial por Ajuste y Experiencia	(1,713.00)	(6,435.55)
Otros Ajustes Utilidades Retenidas	0.37	
Saldo final	504,990.61	-68,060.73
Total patrimonio de los accionistas	2,524,508.48	1,034,259.26
Ver políticas de contabilidad significativas y notas a los estados financieros.		

ING. JUAN FERNANDO YEROVI DE GUZMAN
REPRESENTANTE LEGAL

CPA. VIVIANA VERGARA VERA
CONTADOR GENERAL

TROPICALFRUIT EXPORT S.A.

NOTAS A LOS ESTADOS FINANCIEROS

AÑOS TERMINADOS AL 31 DE DICIEMBRE DEL 2014 Y 31 DE DICIEMBRE DEL 2013

(Expresadas en USDólares)

1. TROPICALFRUIT EXPORT S.A. :

Tropicalfruit Export S.A., fue constituida en Guayaquil – Ecuador, en abril del 2006 e inscrita en el registro mercantil en abril 26 del mismo año. Su actividad principal es la venta al por mayor y menor de frutas.

La compañía inició sus actividades operativas en abril 11 del 2006 y sus oficinas se encuentran ubicadas, en, Km 1 ½ Vía la Puntilla Edificio Samborondón Business Center. En junio del 2008 la compañía cambio su domicilio, del Cantón Guayaquil al cantón Samborondón.

La compañía tiene planta empacadora en El Carmen cantón que pertenece a la provincia de Manabí, donde se realiza el empaque específicamente del plátano y malanga (yuca). Además con sus proveedores ha convenido establecer centros de acopio, a fin de realizar proceso de empaque en lo que concierne al banano.

Al 31 de Diciembre del 2014, el 99% del total de sus ingresos corresponden a la exportación de Frutas (Banano – Plátano – Otras musáceas).-

Los Estados Financieros por el año terminado al 31 de Diciembre de 2014, han sido emitidos con la autorización de la Administración y serán presentados por el Directorio para la aprobación de su emisión y luego puestos en consideración de la Junta General de Accionistas que se realizara dentro del plazo que estipula la Ley, para su modificación y/o aprobación definitiva.

Los Estados financieros al 31 de Diciembre de 2013 fueron aprobados por la Junta Ordinaria de Accionistas el 22 de Marzo de 2014.-

2. POLITICAS CONTABLES:

La compañía mantiene sus registros contables en US Dólares y, a partir del año 2012, de acuerdo con *Normas Internacionales de Información Financiera*, que son los principios contables en el Ecuador, de conformidad con la Resolución de la No. 06.Q.ICI.004 del 21 de agosto del 2006, emitida por la Superintendencia de Compañías.

A continuación mencionamos las prácticas contables más importantes que utilizó la Administración:

Base de preparación y presentación.

Por disposición de la Superintendencia de Compañías de la República del Ecuador, la Administración de la Compañía adoptó para el ejercicio 2012, las normas internacionales de información financiera (NIIF) emitidas por el Comité Internacional sobre normas de contabilidad (IASB) de la Federación Internacional de Contadores (IFAC).

Los Estados financieros han sido preparados en base al costo histórico, esta generalmente basado en el valor razonable de la contraprestación dada a cambio de bienes y servicios

TROPICALFRUIT EXPORT S.A.

2. POLITICAS CONTABLES: (Continuación)

Adopción de las normas internacionales de información financiera (NIIF)

El marco conceptual que utilizó la Administración de la compañía desde el período 2011 hacia atrás, se basaba en las normas ecuatorianas de contabilidad (NEC), que eran la traducción de las normas internacionales de contabilidad (NIC), vigentes en el año 1999, consecuentemente, las prácticas contables que utilizó la Administración de la compañía, eran compatibles con las NIC (ahora NIIF) del año 1999. Los Estados Financieros emitidos al 31 de diciembre del 2014, han sido preparados sobre la base de las NIIF.

Bases de Consolidación

No aplica.-

Consecuentemente, los estados financieros cumplen con las NIIF aplicables a los períodos al 31 de Diciembre del 2014, comparados con el período 2013, como se describen en estas políticas contables. En la preparación de los estados financieros, la Administración de la Compañía adoptó como período de transición, las transacciones registradas desde el 1 de enero del 2011.

Efectivo y Equivalente

Registra los recursos de alta liquidez de los cuales dispone la empresa para sus operaciones, el mismo que no está restringido su uso. Se registran en efectivo o equivalente de efectivo, partidas como caja y depósitos bancarios en cuentas corrientes y que están a la vista, según lo establece la NIIF 7 párrafo 7, es decir, que son fácilmente convertibles en importes determinados de efectivo, que están sujetos a un riesgo poco significativo de cambios de valor.-

Activos Financieros Mantenidos hasta su vencimiento. (Inversiones)

Son activos financieros no derivados con pagos fijos o vencimiento determinado, es decir que la entidad tenga la intención efectiva y la capacidad de conservarlos hasta su vencimiento. Las variaciones se afectan a resultados., según lo establece la NIC 39 y NIIF 7.

Documentos y cuentas por cobrar clientes.

Corresponden a los valores pendientes de cobros, provenientes de las ventas realizadas en el período informado, cuyo plazo está basado en acuerdos formalizados en contratos con empresas nacionales y extranjeras, Estas cuentas se presentan al valor razonable.

La mayoría de sus ventas se realiza en condiciones de créditos normales y los valores de las deudas comerciales no generan intereses inclusive el crédito puede extenderse más allá de las condiciones normales de crédito, estos valores son medidos al costo amortizado utilizando el método de interés efectivo.

Provisión para cuentas incobrables Periódicamente, la Administración de la Compañía realiza evaluaciones de sus cuentas por cobrar, para determinar si existen indicios del deterioro de su cartera, según lo establece el párrafo 64 de la norma internacional de contabilidad NIC 39. El deterioro de la cartera establecido en el análisis y valoración, se carga a resultados contra una cuenta de Provisión para cuentas de dudosa recuperación, como lo establece el párrafo 63 de la NIC 39.

TROPICALFRUIT EXPORT S.A.

2. POLITICAS CONTABLES: (Continuación)

Al final de cada periodo sobre el que se informa los valores en libros de los deudores comerciales se revisan para determinar si existe alguna evidencia objetiva de que no vayan a ser recuperados de ser así se reconoce inmediatamente en resultados una pérdida por deterioro de valor.

El resultado de dicho análisis no presentó deterioro en sus cuentas por cobrar.

Inventarios

Corresponden a suministros y materiales utilizados para el proceso de empaque, de los productos a ser exportados. Están valorados al costo, según lo establece la NIC 2 párrafo 6.

Servicios y Pagos Anticipados

Se registran anticipos entregados a nuestros proveedores de frutas y servicios, los mismos que no fueron devengados el en periodo del ejercicio informado.

Activos por Impuestos Corrientes:

Corresponde a créditos por concepto de retenciones en la fuente y principalmente por concepto de retenciones de Impuesto al valor agregado (IVA), los mismos que son recuperados, mediante los procedimientos establecidos por la normativa tributaria, cuyo beneficio lo tienen los exportadores.

Propiedad Planta y Equipo:

Con el objeto de dar cumplimiento a las Normas Internacionales de Información Financiera NIIF'S, los principales activos fueron revaluados, por lo tanto se presentan al costo revaluado los Terrenos y Edificios, los demás activos se presentan al costo de adquisición, ya que en el análisis no hubo incremento ni deterioro de los mismos. En el 2014 se procedió al re-avalúo del Terreno mediante informe del perito **por \$853,444.00**

Las partidas de PPE se miden inicialmente al costo menos la depreciación acumulada y cualquier otra pérdida por deterioro del valor acumulado.

Para reconocer la PPE de acuerdo a NIIF se espera que duren más de 1 año, sea probable obtener beneficios económicos futuros, ser valorados con fiabilidad, sean utilizados para la producción de bienes o suministros de bienes y servicios o sean utilizados para propósitos administrativos.-

Las erogaciones por mantenimiento y reparaciones se cargan a gastos al incurrirse en ellas, mientras que las mejoras de importancia se capitalizan. La depreciación se calcula por el método de línea recta, tomando como base la vida útil estimada de los activos, la que se detalla a continuación:

ACTIVOS	AÑOS
Edificio- Oficinas Samborondon	63
Edificio- Oficinas Samborondon 2014	60
Edificio- Hacienda	45
Edificio- Instalaciones hacienda	35
Muebles y enseres	10
Equipos de oficina	10
Equipo de computación	3
Maquinarias	10
Vehículos	5

TROPICALFRUIT EXPORT S.A.

2. POLITICAS CONTABLES: (Continuación)

Activo Intangible:

Representa El programa de computación, como lo establece la norma NIC 38, son activos identificables pero de carácter no monetario y sin apariencia física, El mismo que está bajo condiciones y términos de contrato celebrado entre Tropicalfruit Export S.A y la compañía Agrosoft S.A.

Cuentas y Documentos por pagar:

Corresponden a obligaciones corrientes, originadas por operaciones comerciales, propias de la compañía, a favor de proveedores de frutas, servicios, suministros y materiales, con quienes existen condiciones de crédito hasta 30 días plazo, las mismas que son llevadas al costo amortizado.

Obligaciones con Instituciones Financieras corrientes:

Corresponden a obligaciones contraídas con entidades bancarias locales cuyo objetivo fue para Capital de Trabajo de la compañía. En esta partida se registran aquellas obligaciones que tienen vencimientos hasta un año plazo y son llevados al costo amortizado utilizando tasas efectivas. De acuerdo a lo establecido en la NIIF 7, NIC 39.

Los gastos por intereses de las obligaciones corrientes se reconocen sobre la base del método del interés efectivo y se incluyen en los gastos financieros.-

Otras obligaciones corrientes

Se registran las obligaciones que tienen relación con hechos pasados que deben ser asumidos por la compañía, tal es el caso de retenciones en la fuente, impuesto a la renta por pagar, participación de trabajadores.

Pasivo No Corriente - Obligaciones con Instituciones Financieras.

Corresponde a la porción no corriente de las obligaciones con bancos, las mismas que son llevadas al costo amortizado utilizando las tasas efectivas como lo establece la NIC 39 Y NIIF 7.

Provisión por beneficios a empleados

Esta cuenta incluye la porción corriente de provisiones por beneficios a empleados, así como los beneficios post-empleo como es el caso de la provisión para jubilación patronal, este pasivo contable no tiene una provisión financiera real, lo que no está prohibido en la legislación ecuatoriana. El valor al final del período lo determinan peritos actuariales especializados, según lo permite el párrafo 57 de NIC 19. El ajuste a la provisión se registra contra resultados del período, según el párrafo 61 de NIC 19.

El pasivo por obligaciones de beneficios a los empleados corresponde a lo establecido por el estado para pagos por largos periodos de servicios.

Pasivo Diferido

Corresponde a valores que serán reconocidos en el tiempo como ingresos o como derechos de compensación tributaria (conocidas como diferencias temporales). Luego del análisis realizado y avalúo practicado en la cuentas de Propiedad Planta y Equipo, la compañía al cierre del ejercicio 2014, determinó un pasivo por impuestos diferidos equivalente a **US\$38,780.33.-**

Los pasivos por impuestos diferidos se reconocen para todas las diferencias temporarias que se espera que incrementen la ganancia fiscal en el futuro.

TROPICALFRUIT EXPORT S.A.

3. POLITICAS CONTABLES: (Continuación)

Reconocimiento de Ingresos.

De acuerdo a la norma los ingresos por actividades ordinarias se reconocen como ingresos en el Estado de Resultados cuando el bien haya sido embarcado y en base a eso es probable que fluyan los recursos económicos en el futuro hacia la empresa.-

Los ingresos provenientes de las exportaciones, se reconocen luego de haber realizado el embarque, con el respectivo documento (B/L).

Moneda local: A partir del 10 de enero del 2000 el US Dólar es la moneda de uso local en la República del Ecuador.

TROPICALFRUIT EXPORT S.A.

3. EFECTIVO Y EQUIVALENTES DE EFECTIVO(10101):

Al 31 de Diciembre de 2014 y 2013, el saldo de efectivo y equivalentes está conformado por:

	<u>2014</u>	<u>2013</u>
Caja	\$ 3,231.20	\$ 1,466.56
Bancos	\$ 571,611.79	\$ -
	<u>\$ 574,842.99</u>	<u>\$ 1,466.56</u>

4. INVERSIONES TEMPORALES (1010203)

En el mes de Noviembre del 2014, se procedió a pre cancelar el CDP 00001DPV121832-9 por \$21,955.36 que manteníamos con Banco Bolivariano, se encuentra vigente la póliza constituida como garantía de la tarjeta de crédito corporativa que tiene la empresa y obligaciones con el mismo banco.

Al 31 de Diciembre de 2014 y 2013, el saldo de las inversiones está conformado por:

	<u>2014</u>	<u>2013</u>
Inversiones	\$ 10,757.92	\$ 31,181.16
	<u>\$ 10,757.92</u>	<u>\$ 31,181.16</u>

5. DOCUMENTOS Y CUENTAS POR COBRAR CLIENTES(101020502):

Al 31 de Diciembre de 2014 y 2013, el saldo de las cuentas por cobrar locales y del exterior está conformado por:

TROPICALFRUIT EXPORT S.A.

<u>Clientes</u>	<u>31/12/2014</u>	<u>31/12/2013</u>
AFRIKANISCHE FRUCHT COMPAGNIE GMBH	587,172.17	1,343,896.76
ARMATA, E, INC	-	89,704.80
AUGMA LTD	10,973.01	-
BANAFOOD BV	108,166.40	79,142.40
BANANA DISTRIBUTORS	189,686.60	-
BORGERS GROOTHANDEL	-	128,631.93
C. KENNETH H IMPORTS, INC	166,429.80	116,558.28
CULTIVAR S.A.	11,964.06	-
DE GROOT INTERNATIONAL	257,971.10	110,176.06
DIAMI DISTRIBUTORS INC	56,850.21	69,783.14
EXP GROUP LLC	594,294.67	472,272.16
GUANGZHOU TOP & IDEAL LOGISTICS SERVICE CO., LTD	105,679.73	-
KSG TRADE CO	68,049.23	-
MASCARI ENTERPRISES	83,128.58	126,216.43
NEW YORK PRODUCE, INC	139,050.43	152,635.33
Redi Fresh Produce Inc	51,515.88	228,166.98
RHA Group	-	3,181.69
RIEGO S.A.	22,659.10	-
S.I.I.M SOCIETE INTERNATIONALE D'IMPORTATION - SAS	160,142.18	278,178.51
TCTROPICAL PRODUCTS	114,696.00	34,603.60
TROPICAL FRUIT TRADING INC	9,158.40	-
CLIENTES LOCALES	31,835.03	7,273.02
	<u>\$ 2,769,422.58</u>	<u>\$ 3,240,421.09</u>

6. INVENTARIOS(101030)

Al 31 de Diciembre de 2014 y 2013, el saldo de la cuenta de Inventarios está conformado por:

Inventario	31/12/2014	31/12/2013
Etiquetas	12,665.21	10,492.26
Fondos de Banano	126,658.34	71,411.90
Fundas	71,716.18	37,366.18
Pallets	51,239.68	21,890.33
Tapas	-	55,925.68
Material Químico	43,682.93	20,441.30
Esquineros	-	10,806.82
Suministros	13,318.30	18,356.67
Termógrafos	7,851.00	8,890.75
Pads para contenedor		3,624.98
Otros	5,636.40	11,693.37
Inventario en poder de terceros	472.22	39,197.60
	333,240.26	310,097.84

TROPICALFRUIT EXPORT S.A.

7. SERVICIOS Y PAGOS ANTICIPADOS(10104):

Al 31 de Diciembre de 2014 y 2013, el saldo de la cuenta por pagos anticipados y servicios está conformado por:

Detalle	31/12/2014	31/12/2013
Servicio Rentas Internas	13,988.68	31,478.55
Zambrano Klebert Gregorio	7,500.00	7,000.00
Torres Solorzano Dionisio	-	4,921.61
Cartopel S.A.I.	18,796.50	14,216.43
Ayala Campoverde Hugo Freddy	24,568.99	-
APL del Ecuador S. A.	-	12,000.00
APL AMERICAN PRESIDENT LINES LTD	28,114.00	
HAMBURG SUD ECUADOR S.A.	1,105.00	-
MEDITERRANEAN SHIPPING COMPANY SA	18,347.86	-
MTSUI OSK LINES LTDA	27,440.00	-
SCHRYVER DEL ECUADOR S.A.	12,298.92	-
Agvapinsa S.A.	-	1,000.00
Otros proveedores	720,888.17	22,008.76
Seguros Pagados por Anticipado	57,369.54	51,244.43
Anticipos a Empleados	509,996.29	28,663.33
	\$ 1,440,413.95	\$ 172,533.11

8. OTROS ACTIVOS CORRIENTES(10105):

Al 31 de Diciembre de 2014 y 2013, el saldo de la cuenta de Impuestos Corrientes está conformada por:

	31/12/2014	31/12/2013
Crédito tributario IVA	186,320.75	152,314.01
Crédito tributario de Impuesto a la Renta	4,396.07	4,299.45
Anticipo de Impuesto a la Renta	273,863.06	2,663.88
\$ 464,579.88		\$ 159,277.34

9. PROPIEDADES PLANTA Y EQUIPOS(10201):

En el mes de Diciembre del 2014 se procedió a registrar el re-avalúo del Terreno en el Carmen por **\$853,444.00** efectuado por el Perito Valuador Ramón Rivera Vallejo Registro Prof. 01-09-979.-

Al 31 de Diciembre de 2014 y 2013, el saldo de la cuenta de Propiedad, Planta y Equipo está conformada por:

TROPICALFRUIT EXPORT S.A.

	Saldo al 31-dic-14	Inclusiones	Retiros y/o bajas	Saldo al 31-dic-13
Costo:				
Terrenos	1,229,152.63	948,380.13	-	280,772.50
Depreciables				
Edificios	688,729.10	202,266.14	-	486,462.96
Muebles y Enseres	33,435.64	-	-	33,435.64
Maquinarias y Equipos	9,814.87	5,801.37	-	4,013.50
Equipos de Computación	59,327.59	28,597.74	(981.46)	31,711.31
Vehículos	189,974.80	-	(25,091.43)	215,066.23
	2,210,434.63	1,185,045.38	(26,072.89)	1,051,462.14
Construcciones en Curso	51,058.17	51,058.17	-	-
Depreciación Acumulada	(165,328.04)	(70,952.77)	26,072.89	(120,448.16)
	\$ 2,096,164.76	\$ 1,165,150.78	\$ -	\$ 931,013.98

10. Propiedades de Inversión(10202):

El valor de US\$ 584,996.00, corresponde a la adquisición a través de transferencia de dominio de un terreno, con informe de avalúo, emitido por perito calificado, aprobado mediante Junta General de Accionista, celebrada el 26 de Diciembre de 2013. Que consiste en un lote de terreno con un área de setenta y tres mil trescientos cuarenta y tres metros cuadrados (73,343 m²) ubicado en Petrillo, cantón Nobol, provincia del Guayas. El bien inmueble es entregado como aporte en especie para aumento de capital.

En el mes de Diciembre del 2014, mediante resolución No. **SCV-INC-DNASD-SAS-14-00259540** emitida por la Superintendencia de Compañías se aprobó el aumento de Capital Suscrito por **\$584,996.00**.

11. ACTIVO INTANGIBLE(10204):

Al 31 de Diciembre de 2014 y 2013, el saldo de la cuenta de Intangibles está compuesta por:

	Saldo al 31-dic-14	Inclusiones	Retiros y/o bajas	Saldo al 31-dic-13
<u>Costo:</u>				
Programa de Computación	32,620.61	1,820.00	-	30,800.61
<u>Menos</u>				
Amortización Acumulada	(6,759.70)	(5,958.79)	-	(800.91)
	\$ 25,860.91	\$ (4,138.79)	\$ -	\$ 29,999.70

TROPICALFRUIT EXPORT S.A.

12. DOCUMENTOS Y CUENTAS POR PAGAR(20103):

Al 31 de Diciembre de 2014 y 2013 el saldo de las cuentas por pagar está compuesto de la siguiente manera:

Proveedores	31/12/2014	31/12/2013
Agrixam S.A.	5,621.90	45,935.28
ANDRADE MESTANZA MANUEL JOAQUIN	28,236.89	0.00
CABRERA CORONEL EDWIN FEDERICO	5,604.52	33,552.00
CABRERA CORONEL ROBISON TEODORO	720.00	20,131.20
CORPORACION DE AGRICULTORES ORG. SENDA VERDE	16,888.39	30,120.00
Inmobiliaria Tierra Linda	862.78	13,460.80
Merba S.A.	1,367.82	20,491.20
Orodelti S.A.	21,801.98	224,842.97
Pongarbel S.A.	12,930.28	87,413.47
Republicneg S.A.	393.81	82,555.20
SAGALLE S.A.	27,785.94	0.00
ZAMBRANO MOREIRA JUAN CARLOS	227,482.28	20,492.84
AGROSOFT S.A.	2,087.15	22,959.34
ALVARADO CAMINO NICOLAS GEOVANNY	32,740.29	0.00
APL AMERICAN PRESIDENT LINES LTD	0.00	21,900.00
BANARIV CIA LTDA	2,425.50	22,543.74
Banasoft Cia. Ltda	0.00	31,887.00
CARTORAMA	0.00	93,671.60
CMA CGM S A	0.00	74,370.00
ESCOBAR SOTAMBO JORGE LUIS	22,831.87	0.00
FERVIETQ S.A.	10,884.05	0.00
Grupasa Grupo Papelero S.A.	612,577.25	353,393.38
Industrial y Comercial Trilex S.A.	57,693.33	29,466.48
JAIAC S.A.	29,327.31	0.00
METROMODAL S.A.	564.63	22,869.00
Nokcha S.A	129,235.03	129,235.03
Remar	0.00	632.5
SUNCHODESA REPRESENTACIONES CIA. LTDA.	41,248.08	0.00
TRANSLOINTEG S.A.	86,264.55	0.00
Demás proveedores	927,651.44	198,956.02
	\$ 2,305,227.07	\$ 1,381,923.03

TROPICALFRUIT EXPORT S.A.

13. OBLIGACIONES CON INSTITUCIONES FINANCIERAS(20104)

Al 31 de Diciembre de 2014 y 2013 el saldo de la cuenta con Obligaciones Financieras Corrientes está compuesto de la siguiente manera:

Obligaciones Corrientes	31/12/2014	31/12/2013
Tarjeta de Crédito Bankard	2,615.14	2,547.16
Tarjeta Visa Pichincha	9,333.22	13,600.57
Sobregiro Banco Bolivariano Cta. Cte 0005177167	1,259,001.47	1,012,416.22
Sobregiro Banco Pichincha cta. Cte. 3421178604	174,728.58	532,595.09
Porción Corriente (ver nota 14)	29,007.13	236,774.46
	\$ 1,474,685.54	\$ 1,797,933.50

14. OTRAS OBLIGACIONES CORRIENTES(20107):

Al 31 de Diciembre de 2014 y 2013 el saldo de los Gastos Acumulados por Pagar está conformado de la siguiente manera:

Gastos Acumulados	31/12/2014	31/12/2013
Administración tributaria	117,692.96	88,050.81
IESS	20,123.33	17,719.30
Beneficios Sociales Empleados (1)	78,348.70	79,616.30
Participación de Trabajadores (1)	161,135.37	48,172.56
Imp. Renta por Pagar	275,557.86	50,682.37
Otros	4,364.80	-
	\$ 657,223.02	\$ 284,241.34

- (1) El saldo de esta cuenta corresponde a los beneficios como Décimo Tercer, Décimo Cuarto, Vacaciones, Provisión corriente del 15% participación a trabajadores cuyo saldo suman al 31 de diciembre del 2014 US \$ 239,484.07 y al 1 de enero del 2013 US\$ 127,788.86 El movimiento fue como sigue:

Beneficios a los Empleados	31/12/2014	31/12/2013
Saldo inicial	127,788.86	128,350.76
Provisiones Beneficios de Ley	148,953.08	152,298.34
Provisión Participación Trabajadores	161,135.37	48,172.56
Pago Beneficios Sociales	(150,220.68)	(139,163.45)
Pago Participación Trabajadores	(48,172.56)	(61,869.35)
	\$ 239,484.07	\$ 127,788.86

TROPICALFRUIT EXPORT S.A.

15. OBLIGACIONES CON INSTITUCIONES FINANCIERAS (PASIVO NO CORRIENTE) 20203

Al 31 de Diciembre de 2014 y 2013 el saldo de la cuenta de Obligaciones Financieras Corrientes está conformado de la siguiente manera:

Obligaciones Financieras Corrientes	Fecha		31/12/2014	31/12/2013
	Inicio	Vencimiento		
Préstamo operación N° 116791	18/08/2011	25/08/2014	-	4,577.47
Préstamo operación N° 106097	30/04/2010	10/04/2015	-	17,297.83
Préstamo operación N° 99804	29/07/2009	15/07/2014	-	11,824.07
Préstamo operación N° 121790	27/04/2012	15/04/2015	2,463.24	9,397.18
Préstamo de Capital de trabajo op.N°206651	25/10/2012	27/01/2014	-	10,000.00
Préstamo de Capital de trabajo op.N°130948	25/10/2013	27/10/2014	-	166,666.66
Préstamo operación N°127532	12/04/2013	11/04/2016	16,462.53	27,318.40
Préstamo operación N°33186685	27/03/2013	27/03/2018	51,931.11	65,118.63
			\$ 70,856.88	\$ 312,200.24
Menos				
Porción Corriente			29,007.13	-
			\$ 41,849.75	\$ 312,200.24

16. PROVISION DE BENEFICIOS A EMPLEADOS NO CORRIENTES(20207)

Al 31 de Diciembre de 2014 y 2013, La Compañía tiene registrada una provisión de Jubilación Patronal y Desahucio sustentada en un Estudio Actuarial preparado por la Empresa: Actuaría Consultores Cía. Ltda. El saldo de la cuenta de provisión por Jubilación y Desahucio está conformado de la siguiente manera:

Jubilacion Patronal	2014	2013
Saldo al Inicio del Año	25,796.00	18,748.00
Provision del Año	6,969.00	7,048.00
Saldo al Final del Año	\$ 32,765.00	\$ 25,796.00
Desahucio		
Saldo al Inicio del Año	6,665.00	4,745.00
Provision del Año	636.24	1,920.00
Saldo al Final del Año	\$ 7,301.24	\$ 6,665.00

17. PASIVOS POR IMPUESTOS DIFERIDOS(20209)

El saldo al cierre del ejercicio 2014 fue de US \$ 38,780.33 y al 31 de diciembre, 2013 fue de US \$ 39756.01. La amortización por el periodo 2014 se registra en resultados del ejercicio, el mismo que genero un ingreso por impuesto diferido de US \$ 975.68.

TROPICALFRUIT EXPORT S.A.

18. PATRIMONIO(30101):

Capital social: Representan 784,996. Acciones – autorizadas y emitidas al valor nominal de US\$.1.00. Cada una.

Distribuidas entre Jorge Edmundo Uribe Pérez ecuatoriano con el 51% y la empresa American Agricultural LLC, con el 49% de Estados Unidos de América.

Con fecha 03 de Diciembre del 2014, mediante resolución No. **SCV-INC-DNASD-SAS-14-00259540** emitida por la Superintendencia de Compañías se autorizó aumentar el Capital Suscrito en **\$584,996.00**, mediante escritura pública celebrada el 26 de Diciembre de 2013, comparecen el Sr. Uribe Pérez Jorge Edmundo y su Cónyuge donde transfieren por sus propios derechos a favor de la Empresa TropicalFruit Export S.A. el dominio del Terreno ubicado en el Recinto Petrillo Cantón Nobol.

Este Capital Suscrito será pagado en especies.-

Este incremento permitiría mejorar los indicadores financieros de la compañía, dándole a la empresa la oportunidad de tener mayor acceso a financiamiento para las actividades productivas.-

En el ejercicio 2014 no se transfirieron los dividendos a los accionistas por el ejercicio 2013, por decisión interna optaron por dejar acumuladas hasta su aprobación posterior mediante Junta para su distribución.-

30401 Reserva legal: De acuerdo con la legislación vigente en el Ecuador, la Compañía debe transferir el 10% de las utilidades líquidas y realizadas a la reserva legal, hasta completar el 50% del capital suscrito y pagado. Esta reserva no puede ser distribuida a los accionistas, excepto en caso de liquidación de la Compañía, pero puede ser utilizada para cubrir pérdidas futuras o para capitalizarse.

306 Reserva por valuación de activos: Corresponde Reserva por Valuación de Activos, realizada por un perito, la misma que permitió dar el valor en libros a los activos según el modelo de revaluación como lo determina la NIC 16, párrafo 31.

306 Resultados acumulados: La resolución No. SC.ICI.CPAIFRS.G.11.007 emitida por la Superintendencia de Compañías el 09 de Septiembre de 2011, indica que los saldos acreedores de las cuentas de Reserva de Capital, Reserva por Donaciones, y Reserva por Revaluación o Superávit por Revaluación de Inversiones, generados hasta el año anterior al periodo de transición de aplicación de las NIIF completas o NIFF para las Pymes deben ser transferidos al patrimonio a la cuenta Resultados Acumulados, como subcuenta.-

306 Resultados provenientes de la aplicación NIIF: En esta cuenta se registran los ajustes por provisiones de pasivos por impuesto a la renta diferido, calificados como los principales criterios al adoptar las Normas Internacionales de Información Financiera – NIIF.

306 Reserva de Capital: La reserva de capital podrá capitalizarse en la parte que exceda las pérdidas acumuladas al cierre del ejercicio, previa resolución de la Junta General de Accionistas. Esta reserva no está disponible para distribución de dividendos y no puede utilizarse para pagar el Capital Suscrito no Pagado y es solamente reintegrable a los accionistas al liquidarse la Compañía.-

TROPICALFRUIT EXPORT S.A.

19. INGRESOS:

Al 31 de Diciembre de 2014 y 2013 se muestra un resumen de los ingresos por la venta de Banano, Plátano, Otras Musáceas y por otros conceptos de la compañía están conformados de la siguiente manera:

	Al 31 de Diciembre..	
	2014	2013
Ingresos Provenientes de la Venta Local	14,623.65	106,161.49
Ingresos Provenientes Venta Local AF	15,085.19	-
Ingresos Provenientes de la Exportacion	62,184,738.35	44,280,659.42
Rendimientos Financieros	3,405.97	522.47
Otros	74,906.05	24,279.26
	\$ 62,292,759.21	\$ 44,411,622.64

20. COSTOS Y GASTOS DE ACUERDO A SU NATURALEZA:

Al 31 de Diciembre de 2014 y 2013 se muestra un resumen de los costos, gastos administrativos, financieros registrados en los Estados financieros conformados de la siguiente manera:

	Al 31 de Diciembre..	
	2014	2013
Costo de Venta	58,424,148.67	41,705,314.06
Gastos de Administracion	2,750,428.77	2,343,544.28
Gastos Financieros	43,945.99	41,613.93
	\$ 61,218,523.43	\$ 44,090,472.27

21. IMPUESTO A LA RENTA:

De acuerdo con disposiciones legales la tarifa para el impuesto a las ganancias se establece en el 22% para el año 2014 – 2013.-

La Conciliación entre la utilidad según los Estados Financieros y la utilidad gravable está conformada de la siguiente manera:

	Al 31 de Diciembre del	
	2014	2013
Utilidad/Pérdida Contable	\$ 1,074,235.78	\$ 321,150.17
Participación de los Trabajadores en las Utilidades	\$ (161,135.37)	\$ (48,172.56)
	\$ 913,100.41	\$ 272,977.61
Gastos no Deducibles	\$ 248,155.55	\$ 142,913.58
Deducción por pago a trabajadores con discapacidad	\$ -	\$ -
Base imponible Impuesto a la Renta	\$ 1,161,255.96	\$ 415,891.19
Impuesto a la Renta Causado	\$ 255,476.31	\$ 91,496.06
Anticipo mayor que el Impuesto Causado	\$ 275,557.86	\$ 251,555.33
Anticipo Pagado	\$ (273,863.06)	\$ (250,850.72)
Retenciones en la fuente que le realizaron en el ejercicio fiscal	\$ (96.62)	\$ (1,694.80)
Crédito Tributario de Años Anteriores	\$ (4,299.45)	\$ (5,973.14)
Saldo a Favor Contribuyente	\$ (2,701.27)	\$ (6,963.33)

TROPICALFRUIT EXPORT S.A.

19. SALDOS Y TRANSACCIONES CON PARTES RELACIONADAS:

Al 31 de Diciembre del 2014 y 2013, las cuentas por cobrar con partes relacionadas se forman de la siguiente manera:

Partes Relacionadas	Cuentas por Cobrar	
	2014	2013
Merino Medina Jose Andres	\$ 4,750.00	\$ 3,774.00

Al 31 de Diciembre del 2014 y 2013, las principales transacciones con partes relacionadas fueron las siguientes:

Partes Relacionadas	Gastos Relacionados	
	2014	2013
Merino Medina Jose Andres	\$ 141,304.28	\$ 146,714.84

20. PROPIEDAD INTELECTUAL

La compañía tiene las autorizaciones respectivas para el uso y explotación de los sistemas operativos que utiliza.

21. COMPROMISOS Y CONTINGENCIAS

La legislación actual no ha permitido que Ecuador sea un país competitivo a nivel internacional debido a la diferencia arancelaria que tenemos con otros países exportadores de banano. Los acuerdos comerciales firmados con la Unión Europea recién entrarán en vigencia en el año 2016 dejando al país con productos de exportación más caros para el consumidor final todo el año 2015.

En términos generales el año 2015 será complicado para el sector bananero, particularmente con el mercado europeo debido a lo indicado en el párrafo anterior, pero estamos cubiertos porque trabajamos con contratos firmados con nuestros clientes y no trabajamos en mercado spot.

En Estados Unidos nuestra marca se ha consolidado y estamos en pleno crecimiento, mismo que esperamos se mantenga durante el 2015.

Al 31 de diciembre de 2014, la compañía mantiene un juicio civil con la compañía NOKCHA por la contaminación de pallets con pentacloramizol que sufrimos en el año 2013. Inicialmente ellos iniciaron una demanda por La gerencia y los asesores legales consideran que la resolución final de este caso será favorable a los intereses de la Compañía por lo que no requiere reconocer provisión por este concepto.

22. EVENTOS SUBSECUENTES

Hasta la fecha de emisión de estos Estados Financieros (marzo 20 de 2015), no se produjeron eventos, en la opinión de la Administración de la Compañía, que pudieran tener un efecto significativo sobre dichos Estados Financieros que no hayan sido ajustados o revelados en los mismos.-


23. APROBACION ESTADOS FINANCIEROS

Los estados financieros por el año terminado el 31 de diciembre del 2014 han sido aprobados por la Gerencia de la Compañía en Marzo 31 del 2015 y serán presentados a los Accionistas y la Junta de Directores para su aprobación. En opinión de la Gerencia, los estados financieros serán aprobados sin modificaciones.



Ing. Juan Fernando Yerovi de Guzmán

Gerente General



CPA. Viviana Geoconda Vergara Vera

Contador General
Reg. No.9363

Superintendencia de Compañías Guayaquil

Visítenos en: www.supercias.gob.ec

Fecha:

30/APR/2015 12:42:06

Usu: alejandrog



Remitente: No. Trámite: 15709 - 0
VIRGILIO ESCUDERO .

Expediente: 122653

RUC: 0992451467001

Razón social:

TROPICALFRUIT EXPORT S.A.

SubTipo tramite:

COMUNICACIONES Y OFICIOS

Asunto:

REMITE INFORME DE AUDITORIA 2014

Revise el estado de su tramite por INTERNET 120
Digitando No. de trámite, año y verificador =