

FIUMICINO S.A.

INFORME DE LOS AUDITORES INDEPENDIENTES

POR LOS AÑOS TERMINADOS

AL 31 DE DICIEMBRE DEL 2011 Y 2010



FIUMICINO S.A.

ESTADOS FINANCIEROS
POR LOS AÑOS TERMINADOS EL 31 DE DICIEMBRE DEL 2011 Y 2010

<u>INDICE</u>	<u>Páginas No.</u>
Informe de los Auditores Independientes	1 - 2
Balances Generales	3
Estado de Resultados	4
Estado de Evolución del Patrimonio de los Accionistas	5
Estado de Flujo de Efectivo	6
Notas a los Estados Financieros	7 - 14

Abreviaturas usadas:

US\$ - Dólares de los Estados Unidos de América (E.U.A.)

NEC - Normas Ecuatorianas de Contabilidad

NIC - Normas Internacionales de Contabilidad



INFORME DE LOS AUDITORES INDEPENDIENTES

A la Asamblea General de Accionistas

FIUMICINO S.A.

Informe sobre los Estados Financieros.

1. Hemos auditado los Balances Generales adjuntos de **FIUMICINO S.A.**, al 31 de diciembre del 2011 y 2010, y los correspondientes Estados de Resultados, de Cambios en el Patrimonio de los Accionistas y de Flujos de Efectivo por los años terminados en esas fechas. Estos Estados Financieros son responsabilidad de la Administración de la compañía. Nuestra responsabilidad es expresar una opinión sobre estos Estados Financieros basados en los resultados de nuestra Auditoria.

Responsabilidad de la Gerencia de la Compañía por los Estados Financieros.

2. La Gerencia de la compañía es responsable de la preparación y presentación razonable de los estados financieros de acuerdo con principios de contabilidad generalmente aceptados en el Ecuador. Esta responsabilidad incluye: el diseño, implementación y mantenimiento de controles internos relevantes para la preparación y presentación razonable de estados financieros que no contengan distorsiones importantes, debido a fraude o error; selección y aplicación de políticas contables apropiadas; y, la determinación de estimaciones contables razonables de acuerdo con las circunstancias.

Responsabilidad del Auditor.

3. Nuestra responsabilidad es la de expresar una opinión sobre los estados financieros adjuntos, basados en nuestra auditoria. Nuestra auditoria fue efectuada de acuerdo con Normas Internacionales de Auditoria, las cuales requieren que cumplamos con requerimientos éticos, planifiquemos y realicemos una auditoria para obtener certeza razonable de si los estados financieros no contienen distorsiones importantes.
4. Una auditoria comprende la ejecución de procedimientos para obtener evidencias de auditoria sobre los saldos y las revelaciones presentadas en los estados financieros. Los procedimientos seleccionados dependen del juicio del auditor que incluye la evaluación del riesgo de los estados financieros contengan distorsiones importantes, debido a fraude o error. Al efectuar esta evaluación de riesgo, el auditor toma en consideración los controles internos relevantes de la Compañía, para la preparación y presentación razonable de los estados financieros, con el fin de diseñar procedimientos de auditoria de acuerdo con las circunstancias, pero no con el propósito de expresar una opinión sobre la efectividad del control interno de la compañía.

[1]

Una auditoría también incluye la evaluación de si los principios de contabilidad aplicados son apropiados y si las estimaciones contables realizada por la Gerencia son razonables, así como una evaluación de la presentación general de los estados financieros.

Consideramos que la evidencia obtenida, es suficiente y apropiada para proporcionar una base para nuestra opinión de auditoría.

Opinión.

5. En nuestra opinión, los Estados Financieros mencionados en el párrafo 1, presentan razonablemente, en todos los aspectos importantes, la situación financiera de FIUMICINO S.A., al 31 de diciembre del 2011 y 2010, los Resultados de sus operaciones, los Cambios en sus Patrimonio y sus Flujos de Efectivo por los años terminados en esas fechas, de conformidad con los Principios de Contabilidad Generalmente Aceptados en el Ecuador.

Auditacorp Cia. Ltda.
Auditacorp Cia. Ltda.
SC.- RNAE No. 2-712

Angel Preciado
C.P.A. Angel Preciado Q.
Registro No. 31953

Guayaquil, Julio 6 del 2012.



[2]

FIUMICINO S.A.

BALANCES GENERALES AL 31 DE DICIEMBRE DEL 2011 Y 2010

(Expresado en dólares estadounidenses)

ACTIVOS	NOTAS	2.011	2.010
ACTIVO CORRIENTE			
Caja y Bancos	3	-	12
Cuentas y Documentos por Cobrar	4	65.520	301.969
Impuesto Retenidos	5	34.416	22.856
Otros Activos Corrientes	6	-	24.802
TOTAL ACTIVO CORRIENTE		99.936	349.639
ACTIVO NO CORRIENTE			
Propiedades Planta y equipos, Neto	7	846.960	847.127
Otros Activos	8	-	4.229
TOTAL ACTIVO NO CORRIENTE		846.960	851.356
TOTAL ACTIVOS		946.896	1.200.995
PASIVOS Y PATRIMONIO DE LOS ACCIONISTAS			
PASIVO CORRIENTE			
Cuentas por Pagar Proveedores	9	40.293	130.421
Impuestos y otras cuentas por Pagar	10	38.042	25.617
TOTAL PASIVO CORRIENTE		78.335	156.038
PASIVO NO CORRIENTE			
Obligaciones a largo Plazo	11	825.699	1.034.621
TOTAL PASIVO NO CORRIENTE		825.699	1.034.621
TOTAL PASIVOS		904.034	1.190.659
PATRIMONIO DE LOS ACCIONISTAS (Según Estado adjunto)		42.862	10.336
TOTAL PASIVO Y PATRIMONIO		946.896	1.200.995

Monica Coltro B.
Gerente General

Tomas Ramos M.
Contador General


Las notas a los estados financieros adjuntos son parte integrante de estos Balances Generales.

FIUMICINO S.A.


**ESTADO DE RESULTADOS
POR LOS AÑOS TERMINADOS AL 31 DE DICIEMBRE DEL 2011 Y 2010**

(Expresado en dólares estadounidenses)

INGRESOS	NOTA	<u>2.011</u>	<u>2.010</u>
Arriendos		128.299	94.031
Otros Ingresos		-	40.340
TOTAL INGRESOS		<u>128.299</u>	<u>134.371</u>
COSTO DE VENTA		(2.719)	-
	14	<u>125.580</u>	<u>134.371</u>
GASTOS			
Gastos de Ventas		7.276	12.717
Gastos Administrativos		101.927	113.210
Gastos Financieros		3.756	4.530
TOTAL GASTOS	14	<u>112.959</u>	<u>130.457</u>
UTILIDAD ANTES DE PARTICIPACION DE TRABAJADORES E IMPUESTO A LA RENTA		12.621	3.914
(-) PARTICIPACION DE TRABAJADORES		-	-
(-) IMPUESTO A LA RENTA		(3.029)	-
(-) RESERVA LEGAL		-	-
UTILIDAD NETA DEL EJERCICIO		<u>9.592</u>	<u>3.914</u>



Monica Coltro B.
Gerente General


Tomas Ramos M
Contador General


Las notas a los estados financieros adjuntos son parte integrante de estos estados.

FIUMICINO S.A.

**ESTADO DE CAMBIOS EN EL PATRIMONIO DE LOS ACCIONISTAS
POR LOS AÑOS TERMINADOS AL 31 DE DICIEMBRE DEL 2011 Y 2010**
(Expresado en dólares estadounidenses)

	Capital Social	Reserva Legal	Reserva Facultativa	Resultado Años Anteriores	Utilidad del Ejercicio	Total
Saldos al 1 Enero del 2010	800	809	11	1.915	3.289	6.824
Transacciones del año:						
Transferencia de Resultado	-	-	-	3.289	(3.289)	-
Ajustes Resultados Años Anteriores				(363)	-	(363)
Ajuste Reserva Legal		(39)	-	-	-	(39)
Utilidad (Pérdida) del Ejercicio	-	-	-	-	3.914	3.914
Saldos al 31 de Diciembre del 2010	800	770	11	4.841	3.914	10.336
Transacciones del año:						
Transferencia de Resultado	-	-	-	3.914	(3.914)	-
Ajustes				-	19.905	19.905
Utilidad (Pérdida) del Ejercicio	-	-	-	-	12.621	12.621
Saldos al 31 de Diciembre del 2011	800	770	11	8.755	32.526	42.862


Monica Coltro B.
Gerente General



Tomás Ramos M.
Contador General

Las notas a los estados financieros adjuntos son parte integrante de estos estados.


FIUMICINO S.A.

**ESTADO DE FLUJOS DE EFECTIVO
POR LOS AÑOS TERMINADOS AL 31 DE DICIEMBRE DEL 2011 Y 2010
(Expresado en dólares estadounidenses)**

	<u>2.011</u>	<u>2.010</u>
<u>Flujo de Efectivo por las Actividades de Operación:</u>		
Utilidad del Ejercicio	9.592	3.914
(+) Depreciación y Amortización	12.700	60.154
CAMBIOS EN ACTIVOS Y PASIVOS		
(Disminución) (Aumento) Cuentas por Cobrar	236.449	(133.411)
(Disminución) (Aumento) Impuestos retenidos y Otros Activos corrientes	13.242	(13.019)
(Disminución) Cuentas y Documentos por Pagar	<u>(74.674)</u>	<u>(56.384)</u>
Efectivo Neto Proveniente (Utilizado) de Actividades de Operación	197.309	(138.746)
<u>Flujo de Efectivo por las Actividades de Inversión:</u>		
(Aumento) Propiedades, Planta y Equipo	(12.533)	(9.834)
(Disminución) Activos Diferidos	<u>4.229</u>	<u>49.275</u>
Efectivo Neto (Utilizado) Proveniente de Actividades de Inversión	(8.304)	39.441
<u>Flujo de Efectivo por las Actividades de Financiamiento:</u>		
(Aumento) (Disminución) Ajuste	19.905	(402)
(Disminución) (Aumento) Pasivo a Largo Plazo	<u>(208.922)</u>	<u>99.719</u>
Efectivo Neto (Utilizado) Proveniente de Actividades de Financiero	(189.017)	99.317
(Disminución) Aumento Neta del Efectivo	(12)	12
Efectivo y Equivalentes del Efectivo al Inicio del Periodo	<u>12</u>	<u>-</u>
Efectivo y Equivalentes del Efectivo al Final del Periodo	<u><u>-</u></u>	<u><u>12</u></u>



Monica Coltro B.
Gerente General



Tomas Ramos M
Contador General

Las notas a los estados financieros adjuntos son parte integrante de estos estados.

FIUMICINO S.A.

**NOTAS A LOS ESTADOS FINANCIEROS
POR LOS AÑOS TERMINADOS EL 31 DE DICIEMBRE DEL 2011 Y 2010**

1.- OPERACIONES Y ENTORNO ECONOMICO

Fiomicino S.A. fue constituida en la ciudad de Guayaquil el 6 de Marzo del 2.006, su actividad principal es la de importación, distribución, compra, venta, elaboración, confección, reparación, producción, industrialización, mantenimiento y exportación de vehículos automotores cubiertas, cámaras, ruedas y llantas y sus accesorios complementarios; así como también a la prestación de servicio y varias actividades lícitas permitidas por la legislación ecuatoriana.

2.- RESUMEN DE POLÍTICAS Y PRÁCTICAS CONTABLES MAS SIGNIFICATIVAS

Sus políticas y prácticas contables, son las siguientes:

a) Base de Presentación

Los Estados Financieros adjuntos son presentados en Dólares de los Estados Unidos de América, moneda adoptada por la República del Ecuador en Marzo del 2000, y sus registros contables son preparados de acuerdo con los principios de contabilidad generalmente aceptados en el Ecuador y Normas Ecuatorianas de Contabilidad (NEC) emitidas por la Federación Nacional de Contadores Públicos y aprobadas por la Superintendencia de Compañías.

Las NEC fueron emitidas por la Federación Nacional de Contadores del Ecuador, son similares a sus correspondientes NIC de las cuales se derivan. Actualmente, las NEC están siendo remplazadas gradualmente por las NIC, sobre las cuales se establecerán a futuro la base de registro, preparación y presentación de los estados financieros de las Compañías a nivel mundial. Con base a tal cambio, la Superintendencia de Compañías del Ecuador, mediante resolución No. 08.G.DSC.010 del 20 de Noviembre del 2008, dispuso diferir la aplicación de las NIIF por parte de las Compañías y entes sujetos a su control y vigilancia.

Esta compañía debe aplicar las NIIF para PYMES, conforme al siguiente proceso: Debe iniciar el periodo de transición desde el 01 de Enero 2.011 hasta el 31 de Diciembre de 2011 y a partir del 01 de Enero de 2.012 registrar sus operaciones contables de acuerdo a las diferentes manifestaciones de las NIIF para PYMES.

b) Propiedad Planta y Equipos

Están registrados al costo de adquisición. Los pagos por mantenimiento son cargados a gastos, mientras que las mejoras de importancia son capitalizadas.

FIUMICINO S.A.

**NOTAS A LOS ESTADOS FINANCIEROS
POR LOS AÑOS TERMINADOS EL 31 DE DICIEMBRE DEL 2011 Y 2010**

c) Gastos Pre operacionales

Están registrados con cargo a Gastos Diferidos, de acuerdo a la fecha en que fueron incurridos, mismos que son Amortizados de conformidad con lo establecido en la legislación tributaria vigente.

d) Reconocimiento de Ingresos y Gastos

La compañía reconoce sus ingresos por venta de bienes inmuebles, arriendo de instalaciones y otras actividades relacionadas al giro ordinario de la compañía, a través del método devengado cuando estos se generan. Los gastos se registran en el momento que se incurren y de acuerdo a la asociación que tengan con los ingresos recibidos.

e) Reserva Legal

La Ley de compañías establece una apropiación obligatoria del 10% de la utilidad anual para la reserva legal, hasta que represente el 50% del capital pagado. Esta reserva puede ser capitalizada, para absorber pérdidas incurridas y utilizarlo en futuro aumento de capital.

f) Participación de Trabajadores

De acuerdo con disposiciones del Régimen Laboral Ecuatoriano, las sociedades pagaran a sus trabajadores el 15% de la Utilidad del Ejercicio.

3.- EFFECTIVO EN CAJA Y BANCOS

El siguiente es un resumen del Efectivo en Caja y Bancos, al 31 de Diciembre del 2011 y 2010:

	<u>2.011</u>	<u>2.010</u>
	(Dólares)	
Caja Chica	-	12
Total:	<u>-</u>	<u>12</u>

En el 2010, corresponde al efectivo disponible en Caja Chica, según arqueos de caja respectivos.

FIUMICINO S.A.

NOTAS A LOS ESTADOS FINANCIEROS
POR LOS AÑOS TERMINADOS EL 31 DE DICIEMBRE DEL 2011 Y 2010

4.- CUENTAS Y DOCUMENTOS POR COBRAR

El siguiente es un resumen de Cuentas y Documentos por Cobrar Clientes, al 31 de Diciembre del 2011 y 2010:

	<u>2.011</u>	<u>2.010</u>
	(Dólares)	
Colgab S.A. (1)	-	148.987
Clientes de Fiumicino	65.520	138.006
Academia Italiana	-	-
Metalmecanica Coltro Cia. Ltda. (2)	-	14.976
Total	<u>65.520</u>	<u>301.969</u>

(1) En el 2010, corresponde a saldos por cobrar de US \$148.987 por arriendo de predios para colegio.

(2) Corresponde a saldos del ejercicio económico 2010, por arriendo de bodega.

5.- IMPUESTOS RETENIDOS

El siguiente es un resumen de Impuestos Retenidos, al 31 de Diciembre del 2011 y 2010:

	<u>2.011</u>	<u>2.010</u>
	(Dólares)	
Retenciones en la fuente de Impuesto a la Renta (1)	23.789	17.906
Credito Tributario IVA (2)	10.627	4.950
Total:	<u>34.416</u>	<u>22.856</u>

(1) Corresponde a retenciones de impuesto a la Renta realizadas por clientes. El Art. 47 de la Ley de Régimen Tributario indica que en el caso de que las retenciones en la fuente de impuesto a la renta sean mayores al impuesto causado o tal impuesto no existiera, conforme la declaración del contribuyente, este podrá solicitar la devolución mediante un reclamo por pago indebido o utilizarlo directamente como crédito tributario sin intereses en el impuesto a la renta que cause en los ejercicios impositivos posteriores y hasta dentro de 3 años contados desde la fecha de la declaración; la opción así escogida por el contribuyente respecto al uso del saldo del crédito tributario deberá ser informado oportunamente a la administración tributaria, en la forma que esta establezca.

(2) Corresponde a crédito tributario por adquisiciones de bienes y servicios.

FIUMICINO S.A.

NOTAS A LOS ESTADOS FINANCIEROS
POR LOS AÑOS TERMINADOS EL 31 DE DICIEMBRE DEL 2011 Y 2010

6.- OTROS ACTIVOS CORRIENTES

El siguiente es un resumen de Otros Activos Corrientes, al 31 de Diciembre del 2011 y 2010:

	<u>2.011</u>	<u>2.010</u>
	(Dólares)	
Accionista (1)	-	4.196
Intereses Anticipados Bco. Machala (2)	-	19.694
Seguros Anticipados	-	912
Total:	<u>-</u>	<u>24.802</u>

(1) En el 2010, corresponde a un préstamo efectuado a Mónica Coltro, accionista de la compañía por el cual no se han emitido documentos que generen intereses y fecha de vencimiento.

(2) Incluye en el 2010, a intereses generados por un préstamo obtenido del Banco Machala, el mismo que vencerá en el año 2012.

7.- PROPIEDADES, PLANTA Y EQUIPOS

El siguiente es un resumen de Propiedades, Planta y Equipos, al 31 de Diciembre del 2011 y 2010:

	<u>SALDO</u> <u>31-dic-10</u>	<u>ADICIONES</u>	<u>BAJAS</u>	<u>SALDO</u> <u>31-dic-11</u>
Terreno	500.000	-	-	500.000
Edificios e Instalaciones	433.522	11.880	-	445.402
Muebles y Enseres	7.440	-	-	7.440
Equipos de Computacion (1)	9.564	653	-	10.217
Equipos de Oficina	270	-	-	270
Total Costo	<u>950.796</u>	<u>12.533</u>	<u>-</u>	<u>963.329</u>
(-) Depreciacion Acumulada	<u>(103.669)</u>	<u>(12.700)</u>	<u>-</u>	<u>(116.369)</u>
Total:	<u>847.127</u>	<u>(167)</u>	<u>-</u>	<u>846.960</u>

Durante el ejercicio económico del 2011, la compañía realizo compras de activos fijos para maximizar sus operaciones, la adquisición de los bienes se registró a precio de costo, según documentos de respaldo.

FIUMICINO S.A.

**NOTAS A LOS ESTADOS FINANCIEROS
POR LOS AÑOS TERMINADOS EL 31 DE DICIEMBRE DEL 2011 Y 2010**

8.- OTROS ACTIVOS

El siguiente es un resumen de Otros Activos, al 31 de Diciembre del 2011 y 2010:

	<u>2.011</u>	<u>2.010</u>
	(Dólares)	
Gastos Preoperacionales (1)	-	31.431
Otras Cuentas por Cobrar a largo plazo	-	600
Amortización Acumulada de Gastos Operacionales	-	(27.802)
Total:	<u>-</u>	<u>4.229</u>

(1) Corresponde en el 2010 a gastos legales y otros relacionados, efectuados antes de las actividades operacionales de la compañía.

9.- CUENTAS POR PAGAR PROVEEDORES

El siguiente es un resumen de Cuentas por Pagar Proveedores, al 31 de Diciembre del 2011 y 2010:

	<u>2.011</u>	<u>2.010</u>
	(Dólares)	
Proveedores de Bienes (1)	-	17.059
Proveedores de Servicios (2)	293	37.925
Banco de Machala (3)	-	20.490
Fresa S.A.	40.000	500
Colgab S.A.	-	38.563
Varios	-	15.884
Total:	<u>40.293</u>	<u>130.421</u>

(1) Corresponde en el 2010 a obligaciones por pagar a diferentes proveedores de bienes como: Megahierro, Primoneti, entre otros, por concepto de materiales de construcción.

(2) Corresponde a obligaciones por pagar a diferentes proveedores de servicios por concepto de gastos operativos de la compañía como: servicios básicos, internet, mantenimiento de equipos, entre otros.

(3) En el 2010, corresponde a intereses generados por un préstamo obtenido del Banco Machala (Nota 11).

FIUMICINO S.A.

NOTAS A LOS ESTADOS FINANCIEROS
POR LOS AÑOS TERMINADOS EL 31 DE DICIEMBRE DEL 2011 Y 2010

10.- IMPUESTOS Y OTRAS CUENTAS POR PAGAR

El siguiente es un resumen de Impuestos y Otras Cuentas por Pagar, al 31 de Diciembre del 2011 y 2010:

	<u>2.011</u>	<u>2.010</u>
	(Dólares)	
IVA por Pagar (1)	31.342	22.990
Retenciones en la Fuente por Pagar RENTA (1)	1.984	1.283
Retenciones en la Fuente por Pagar IVA (1)	1.687	1.344
Impuesto a la Renta	3.029	-
Total:	<u><u>38.042</u></u>	<u><u>25.617</u></u>

(1) Corresponde a diferentes porcentajes de Retención en la Fuente de IVA e impuesto a la renta efectuados a diversos proveedores de bienes y servicios, así como también de IVA percibido en ventas.

11.- OBLIGACIONES A LARGO PLAZO

El siguiente es un resumen de las Obligaciones a Largo Plazo, al 31 de Diciembre del 2011 y 2010:

	<u>2.011</u>	<u>2.010</u>
	(Dólares)	
Banco de Machala Largo Plazo (1)	-	104.370
Monica Coltro (2)	36.740	67.319
Aldo Coltro (3)	788.959	862.932
Total:	<u><u>825.699</u></u>	<u><u>1.034.621</u></u>

(1) En el 2010, corresponde al saldo de un préstamo obtenido en febrero del año 2007, con vencimiento en febrero del año 2012, al 10% de interés anual.

(2) Corresponde a préstamos obtenidos de la accionista, para capital de trabajo.

(3) Incluye obligaciones pendientes de años anteriores por compra de terreno y construcción de estructuras para aulas, mismas que no tienen fecha de vencimiento y no generan intereses.

FIUMICINO S.A.

NOTAS A LOS ESTADOS FINANCIEROS
POR LOS AÑOS TERMINADOS EL 31 DE DICIEMBRE DEL 2011 Y 2010

12.- CAPITAL SOCIAL

Al 31 de Diciembre del 2011 y 2010, el Capital Social está constituido por 800 acciones, suscritas al valor nominal de US\$. 1,00 cada una.

	<u>2.011</u>	<u>2.010</u>
	(Dólares)	
Coltro Branzanti Giovanni	400	100
Coltro Branzanti Mónica	400	100
Coltro Ros Aldo	-	600
Total:	<u><u>800</u></u>	<u><u>800</u></u>

13.- RESERVA LEGAL

El siguiente es un resumen de Reserva Legal, al 31 de Diciembre del 2011 y 2010:

	<u>2.011</u>	<u>2.010</u>
	(Dólares)	
Reserva Legal	-	770
Total:	<u><u>-</u></u>	<u><u>770</u></u>

14.- INGRESOS COSTOS Y GASTOS

El siguiente es un resumen de Ingresos, Costos y gastos, al 31 de Diciembre del 2011 y 2010:

	<u>2.011</u>	<u>2.010</u>
	(Dólares)	
Ingresos Operacionales (1)	128.299	94.031
Otros Ingresos	-	40.340
Costo de Venta	(2.719)	-
Gasto administrativo y ventas (2)	(109.203)	(125.927)
Gasto Financieros	(3.756)	(4.530)
Utilidad del Ejercicio:	<u><u>12.621</u></u>	<u><u>3.914</u></u>

(1) Corresponden al giro ordinario de la compañía como arriendos de local.

(2) Los gastos administrativos y de ventas, se concentran en mantenimiento de instalaciones, honorarios profesionales, servicios básicos, depreciaciones, impuestos y contribuciones y otros menores.

FIUMICINO S.A.

**NOTAS A LOS ESTADOS FINANCIEROS
POR LOS AÑOS TERMINADOS EL 31 DE DICIEMBRE DEL 2011 Y 2010**

15.- CONTINGENTES

Al 31 de diciembre del 2011 y la fecha de emisión del presente informe, no existen activos y pasivos contingentes que afecten la situación financiera de la compañía.

16.- EVENTOS SUBSECUENTES

De acuerdo a la información disponible a la fecha de presentación de los Estados Financieros por el período terminado al 31 de Diciembre del 2011, no han ocurrido eventos o circunstancias que puedan afectar la presentación de los Estados Financieros a la fecha mencionada.