

INFORME DE LOS AUDITORES INDEPENDIENTES

A los Accionistas de
Tasiste S. A.:

Hemos auditado los estados financieros adjuntos de Tasiste S. A., que incluyen el estado de situación financiera al 31 de diciembre del 2014 y los correspondientes estados de resultado integral, de cambios en el patrimonio y de flujos de efectivo por el año terminado en esa fecha y un resumen de las políticas contables significativas y otras notas explicativas.

Responsabilidad de la Administración por los estados financieros

La Administración de la Compañía es responsable de la preparación y presentación razonable de estos estados financieros de acuerdo con Normas Internacionales de Información Financiera - NIIF, y del control interno determinado por la Administración como necesario para permitir la preparación de los estados financieros libres de errores materiales, debido a fraude o error.

Responsabilidad del auditor

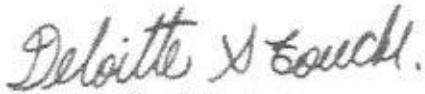
Nuestra responsabilidad es expresar una opinión sobre estos estados financieros basados en nuestra auditoría. Nuestra auditoría fue efectuada de acuerdo con Normas Internacionales de Auditoría. Estas normas requieren que cumplamos con requerimientos éticos y planifiquemos y realicemos la auditoría para obtener certeza razonable que los estados financieros están libres de errores materiales.

Una auditoría comprende la realización de procedimientos para obtener evidencia de auditoría sobre los saldos y revelaciones presentadas en los estados financieros. Los procedimientos seleccionados dependen del juicio del auditor, incluyendo la evaluación de los riesgos de error material en los estados financieros debido a fraude o error. Al efectuar esta evaluación de riesgo, el auditor toma en consideración los controles internos relevantes para la preparación y presentación razonable de los estados financieros de la Compañía a fin de diseñar procedimientos de auditoría apropiados a las circunstancias, pero no con el propósito de expresar una opinión sobre la efectividad del control interno de la Compañía. Una auditoría también comprende la evaluación que las políticas contables utilizadas son apropiadas y que las estimaciones contables efectuadas por la Administración son razonables, así como una evaluación de la presentación general de los estados financieros.

Consideramos que la evidencia de auditoría que hemos obtenido es suficiente y apropiada para proporcionar una base para nuestra opinión de auditoría.

Opinión

En nuestra opinión, los referidos estados financieros presentan razonablemente, en todos los aspectos materiales, la posición financiera de Tasiste S. A. al 31 de diciembre del 2014, el resultado de sus operaciones y sus flujos de efectivo por el año terminado en esa fecha, de acuerdo con Normas Internacionales de Información Financiera - NIIF.



Guayaquil, Abril 29, 2015
SC-RNAE 019



Jaime Castro H.
Socio
Registro # 0.7503

TASISTE S. A.

**ESTADO DE SITUACIÓN FINANCIERA
AL 31 DE DICIEMBRE DEL 2014**

<u>ACTIVOS</u>	<u>Notas</u>	<u>2014</u> (en U.S. dólares)	<u>2013</u>
ACTIVOS CORRIENTES:			
Efectivo y equivalentes de efectivo	3	295,366	1,094,084
Cuentas por cobrar	4	2,558,693	1,919,880
Impuestos	7	<u>492,337</u>	<u>376,130</u>
Total activos corrientes		<u>3,346,396</u>	<u>3,390,094</u>
ACTIVOS NO CORRIENTES:			
Propiedades	5	112,059	151,963
Otros activos		<u>3,200</u>	<u>3,200</u>
Total activos no corrientes		<u>115,259</u>	<u>155,163</u>
		<hr/>	<hr/>
TOTAL		<u>3,461,655</u>	<u>3,545,257</u>

Ver notas a los estados financieros



Ing. Juan Fradejas
Gerente General

<u>PASIVOS Y PATRIMONIO</u>	<u>Notas</u>	<u>2014</u> (en U.S. dólares)	<u>2013</u>
PASIVOS CORRIENTES:			
Cuentas por pagar	6	2,479,678	2,365,513
Impuestos	7	757,777	682,847
Préstamos		37,682	50,632
Obligaciones acumuladas	9	48,310	86,481
Total pasivos corrientes		<u>3,323,447</u>	<u>3,185,473</u>
PASIVO NO CORRIENTE:			
Obligaciones por beneficios definidos		<u>8,905</u>	<u>3,200</u>
Total pasivos		<u>3,332,352</u>	<u>3,188,673</u>
PATRIMONIO:			
Capital social	11	800	800
Reserva legal		400	400
Utilidades retenidas		<u>128,103</u>	<u>355,384</u>
Total patrimonio		<u>129,303</u>	<u>356,584</u>
TOTAL		<u>3,461,655</u>	<u>3,545,257</u>


 CPA. Andrea Rodríguez
 Contadora General

TASISTE S. A.

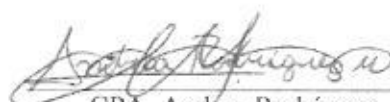
**ESTADO DE RESULTADO INTEGRAL
POR EL AÑO TERMINADO EL 31 DE DICIEMBRE DEL 2014**

	<u>Notas</u>	<u>2014</u> (en U.S. dólares)	<u>2013</u>
INGRESOS	13	25,969,899	26,312,014
GASTOS:			
Comisión por recaudación a clientes	13	(16,253,546)	(18,152,698)
Honorarios profesionales	12	(5,311,400)	(5,324,709)
Servicios de telemarketing	12	(3,710,000)	(3,840,000)
Sueldos y beneficios sociales		(254,155)	(255,015)
Mantenimiento de propiedades		(32,795)	(96,406)
Otros		(211,470)	(372,888)
Total		<u>(25,773,366)</u>	<u>(25,911,567)</u>
UTILIDAD ANTES DE IMPUESTO A LA RENTA		<u>199,621</u>	<u>430,701</u>
Gasto por impuesto a la renta	7	<u>(426,885)</u>	<u>(325,619)</u>
(PÉRDIDA)UTILIDAD Y RESULTADO INTEGRAL DEL AÑO		<u>(227,264)</u>	<u>105,082</u>

Ver notas a los estados financieros



Ing. Juan Fradejas
Gerente General




CPA. Andrea Rodríguez
Contadora General

TASISTE S. A.

**ESTADO DE CAMBIOS EN EL PATRIMONIO
POR EL AÑO TERMINADO EL 31 DE DICIEMBRE DEL 2014**

	<u>Capital social</u>	<u>Reserva legal</u> (en U.S. dólares)	<u>Utilidades retenidas</u>	<u>Total</u>
Enero 1, 2013	800	400	550,371	551,571
Utilidad del año			105,082	105,082
Dividendos pagados			(300,000)	(300,000)
Otros	—	—	(69)	(69)
Diciembre 31, 2013	800	400	355,384	356,584
Pérdida del año			(227,264)	(227,264)
Otros	—	—	(17)	(17)
Diciembre 31, 2014	<u>800</u>	<u>400</u>	<u>128,103</u>	<u>129,303</u>

Ver notas a los estados financieros



Ing. Juan Fradejas
Gerente General




CPA. Andrea Rodríguez
Contadora General

TASISTE S. A.


**ESTADO DE FLUJOS DE EFECTIVO
POR EL AÑO TERMINADO EL 31 DE DICIEMBRE DEL 2014**

	<u>2014</u>	<u>2013</u>
	(en U.S. dólares)	
FLUJOS DE EFECTIVO EN ACTIVIDADES DE OPERACIÓN:		
Recibido de clientes y relacionadas	25,313,731	24,606,948
Pagados a proveedores y trabajadores	(25,816,586)	(24,796,749)
Impuesto a la renta	(292,522)	(288,875)
Otros ingresos, neto	<u>10,194</u>	<u>39,553</u>
Flujo neto de efectivo utilizado en actividades de operación	<u>(785,183)</u>	<u>(439,123)</u>
FLUJOS DE EFECTIVO EN ACTIVIDADES DE INVERSIÓN:		
Adquisición de propiedades, neto	<u>(585)</u>	<u>(21,149)</u>
FLUJOS DE EFECTIVO EN ACTIVIDADES DE FINANCIAMIENTO:		
Pago de préstamo	(12,950)	(60,630)
Dividendos pagados	<u> </u>	<u>(300,000)</u>
Flujo neto de efectivo utilizado en actividades de financiamiento	<u>(12,950)</u>	<u>(360,630)</u>
EFFECTIVO Y EQUIVALENTES DE EFECTIVO:		
Disminución neta durante el año	(798,718)	(820,902)
SalDOS al comienzo del año	<u>1,094,084</u>	<u>1,914,986</u>
SALDOS AL FINAL DEL AÑO	<u>295,366</u>	<u>1,094,084</u>

Ver notas a los estados financieros



Ing. Juan Fradejas
Gerente General



CPA. Andrea Rodriguez
Contadora General