

121577



SERVICIO DE RENTAS INTERNAS
COMPROBANTE ELECTRONICO PARA PAGO

Identificación de pago
Número de identificación
CEP#(Número de Serie)
Código Impuesto
Impuesto
Tipo de Formulario

Declaración sin valor a pagar
0992436476001
870419277412
1021
Renta Sociedades
101

RESUMEN DE DATOS

Razón Social
Periodo Fiscal
Fecha de Declaración
Hora de Declaración
Fecha de Vencimiento
Fecha Máxima de Pago

VIGNETA S.A.
2009
24/11/2010
12:18:25 PM
22/04/2010
24/11/2010

VALORES A PAGAR

Total Impuesto a Pagar	\$ 0.00
Intereses por mora	\$ 0.00
Multas	\$ 0.00
Total	\$ 0.00

FORMAS DE PAGO

Débito Bancario, Efectivo, Cheque	\$ 0.00
Compensaciones	\$ 0.00
Notas de Crédito Cartulares	\$ 0.00
Notas de Crédito Desmaterializadas	\$ 0.00

TOTAL A PAGAR \$ 0.00



FORMULARIO DECLARACIÓN DEL IMPUESTO A LA RENTA Y PRESENTACIÓN

101 DE BALANCES FORMULARIO ÚNICO SOCIEDADES Y

No. FORMULARIO

Resolución No.

ESTABLECIMIENTOS PERMANENTES

33089317

NAC-DGER2008-1520

100 IDENTIFICACIÓN DE LA DECLARACIÓN

(O) ORIGINAL - (S) SUSTITUTIVA

031

S

AÑO 102

2009

No. FORMULARIO QUE SUSTITUYE

104

27021847

200 IDENTIFICACIÓN DEL SUJETO PASIVO

EXPEDIENTE

203

RUC 201

0992436478001

202

VIGNETA S.A.

OPERACIONES CON PARTES RELACIONADAS DEL EXTERIOR EN EL EJERCICIO FISCAL (INFORMATIVO)

Activo con partes relacionadas del exterior	011		Ingreso con partes relacionadas del exterior	013	
Pasivo con partes relacionadas del exterior	012		Egreso con partes relacionadas del exterior	014	
TOTAL OPERACIONES CON PARTES RELACIONADAS DEL EXTERIOR (011 + 012 + 013 + 014)				015	

ESTADO DE SITUACIÓN

ESTADO DE RESULTADOS

ACTIVO

INGRESOS

ACTIVO CORRIENTE

Ventas netas locales gravadas con tarifa 12%

601 2,637,279.33

Caja, bancos

311 6,508.31

Ventas netas locales gravadas con tarifa 0%

602 0

Inversiones corrientes

312 0

Exportaciones netas

603 0

Cuentas y documentos por cobrar clientes - corriente

Otros ingresos provenientes del exterior

604 0

Relacionados / Locales

313 0

Rendimientos financieros

605 0

Relacionados / Del exterior

314 0

Otras rentas gravadas

606 0

No relacionados / Locales

315 17,369.02

Utilidad en venta de activos fijos

607 0

No relacionados / Del exterior

316 0

Dividendos percibidos locales

608 0

Otras cuentas y documentos por cobrar - corriente

Rentas exentas provenientes de donaciones y aportaciones

609 0

Relacionados / Locales

317 0

De recursos públicos

610 0

Relacionados / Del exterior

318 0

De otras locales

611 0

No relacionados / Locales

319 0

Del exterior

612 0

No relacionados / Del exterior

320 0

Otras rentas exentas

612 0

(-) Provisión cuentas incobrables

321 249.5

TOTAL INGRESOS (Sumar del 601 al 612)

699 2,637,279.33

Crédito tributario a favor del sujeto pasivo (IVA)

323 9,873.05

Crédito tributario a favor del sujeto pasivo (RENTA)

324 33,078.56

Ventas netas de activos fijos (Informativo)

601 0

Inventario de materia prima

325 0

Ingresos por reembolso como intermediario (informativo)

692 0

Inventario de productos en proceso

326 0

Inventario de suministros y materiales

327 0

Inventario de prod. terminados y mercad. en almacén

328 208,056.99

Mercaderías en tránsito

329 0

Inventario repuestos, herramientas y accesorios

330 0

Inventario inicial de bienes no producidos por

Activos pagados por anticipado

331 0

el sujeto pasivo

701 184,585.79

Otros activos corrientes

332 0

Compras netas locales de bienes no producidos por


TOTAL ACTIVO CORRIENTE

339 274,666.43


el sujeto pasivo

702 2,606,711.1


COSTOS Y GASTOS



ACTIVO FIJO		Importaciones de bienes no producidos por					
Inmuebles (excepto terrenos)	341	0	el sujeto pasivo	703	0	704	0
Naves, aeronaves, barcasas y similares	342	0	(-) Inventario final de bienes no producidos por				
Muebles y enseres	343	0	el sujeto pasivo	705	208,056.99		
Maquinaria, equipo e instalaciones	344	0	Inventario inicial de materia prima	706	0		
Equipo de computación y software	345	0	Compras netas locales de materia prima	707	0		
Vehículos, equipo de transporte y caminero móvil	346	0	Importaciones de materia prima	708	0		
Otros activos fijos	347	0	(-) Inventario final de materia prima	709	0		
(-) Depreciación acumulada activo fijo	348	0	Inventario inicial de productos en proceso	710	0		
Terrenos	349	0	(-) Inventario final de productos en proceso	711	0		
Obras en proceso	350	0	Inventario inicial de productos terminados	712	0		
TOTAL ACTIVO FIJOS	369	0	(-) Inventario final de productos terminados	713	0		
ACTIVO DIFERIDO (INTANGIBLE)		Sueños, salarios y demás remuneraciones que					
Marcas, patentes, derechos de llave y otros similares	371	0	constituyen materia gravada del IESS	716	0	716	21,287.29
Gastos de organización y constitución	373	0	Beneficios sociales, indemnizaciones y otras remuneraciones				
Gastos de investigación, exploración y similares	375	0	que no constituyen materia gravada del IESS	717	0	718	4,627.8
Otros activos diferidos	377	0	Aporte a la seguridad social (incluye fondo de reserva)	719	0	720	4,360.35
(-) Amortización acumulada	378	0	Honorarios profesionales y dietas	721	0	722	1,630.45
TOTAL ACTIVO DIFERIDO	379	0	Honorarios a extranjeros por servicios ocasionales	723	0	724	0
ACTIVO LARGO PLAZO		Arrendamiento de inmuebles					
Inversiones largo plazo / Acciones y participaciones	381	0	Mantenimiento y reparaciones	725	0	726	600
Inversiones largo plazo / Otras	382	0	Combustibles	727	0	728	2,229.79
Cuentas y documentos por cobrar clientes - largo plazo			Promoción y publicidad	729	0	730	2,665.39
Relacionados / Locales	383	0	Suministros y materiales	731	0	732	0
Relacionados / Del exterior	384	0	Transporte	733	0	734	626
No relacionados / Locales	385	0	Provisiones / Para jubilación patronal	735	0	736	4,997.9
No relacionados / Del exterior	386	0	Provisiones / Para desahucio	737	0	738	0
Otras cuentas y documentos por cobrar - largo plazo			Provisiones / Para cuentas incobrables	739	0	740	0
Relacionados / Locales	387	0	Provisiones / Otras provisiones			742	0
Relacionados / Del exterior	388	0	Arrendamiento mercantil / Local	743	0	744	0
No relacionados / Locales	389	0	Arrendamiento mercantil / Del exterior	745	0	746	0
No relacionados / Del exterior	390	0	Comisiones / Local	747	0	748	0
(-) Provisión cuentas incobrables	391	0	Comisiones / Del exterior	749	0	750	0
Otros activos largo plazo	392	0	Intereses bancarios	751	0	752	0
TOTAL ACTIVO LARGO PLAZO	397	0	Local	753	0	754	2,976.51
TOTAL DEL ACTIVO (339 + 369 + 379 + 397)	399	274,666.43	Del exterior	755	0	756	0
PASIVO		Intereses pagados a terceros					
PASIVO CORRIENTE			Relacionados / Local	757	0	758	0
Cuentas y documentos por pagar proveedores - corriente			Relacionados / Del exterior	759	0	760	0
Relacionados / Locales	411	0	No relacionados / Local	761	0	762	0
Relacionados / Del exterior	412	0	No relacionados / Del exterior	763	0	764	0
No relacionados / Locales	413	90,728.05	Pérdida en venta de activos / Relacionadas	765	0	766	0
No relacionados / Del exterior	414	0	Pérdida en venta de activos / No relacionadas	767	0	768	0
Obligaciones con instituciones financieras - corriente			Otras pérdidas	769	0	770	0
Locales	415	0	Seguros y reaseguros (primas y cesiones)	771	0	772	0
Del exterior	416	0	Gastos indirectos asignados desde el exterior				



Préstamos de accionistas / Locales	417	0	por partes relacionadas	773	0	774	0
Préstamos de accionistas / Del exterior	418	0	Gastos de gestión	775	87	776	389.44
Otras cuentas y documentos por pagar - corrientes			Impuestos, contribuciones y otros	777	0	778	10,450
Relacionados / Locales	419	0	Gastos de viaje	779	0	780	0
Relacionados / Del exterior	420	0	IVA que se carga al costo o gasto	781	0	782	0
No relacionados / Locales	421	32,669.54	Depreciación de activos fijos / Acelerada	783	0	784	0
No relacionados / Del exterior	422	0	Depreciación de activos fijos / No acelerada	785	0	786	0
Impuesto a la renta por pagar del ejercicio	423	45.64	Amortizaciones	787	0	788	0
Participación trabajadores por pagar del ejercicio	424	0	Servicios públicos	789	0	790	2,051.5
Transferencias casa matriz y sucursales (del exterior)	425	0	Pagos por otros servicios	791	0	792	0
Crédito a mutuo	426	0	Pagos por otros bienes	797	2,583,239.9		
Obligaciones emitidas corto plazo	427	0	TOTAL COSTOS	798	58,979.42		
Provisiones	428	0	TOTAL GASTOS	799	2,642,219.32		
TOTAL PASIVO CORRIENTE	439	123,443.23	TOTAL COSTOS Y GASTOS (797 + 798)				
PASIVO LARGO PLAZO							
Cuentas y documentos por pagar proveedores - largo plazo			Baja de inventario (informativo)	794	0		
Relacionados / Locales	441	0	Pago por reembolso como reembolsante (informativo)	795	0		
Relacionados / Del exterior	442	0	Pago por reembolso como intermediario (informativo)	796	0		
No relacionados / Locales	443	0					
No relacionados / Del exterior	444	0					
Obligaciones con instituciones financieras - largo plazo			CONCILIACIÓN TRIBUTARIA				
Locales	445	0		801	0		
Del exterior	446	0	UTILIDAD DEL EJERCICIO (SI 899 - 799 mayor a 0)	802	4,939.99		
Préstamos de accionistas / Locales	447	144,268.99	PERDIDA DEL EJERCICIO (SI 699 - 789 menor a 0)	811	0		
Préstamos de accionistas / Del exterior	448	0	(-) 15% Participación a trabajadores	812	0		
Otras cuentas y documentos por pagar - largo plazo			(-) 100% Dividendos percibidos exentos (Campo 808)	813	0		
Relacionados / Locales	449	0	(-) 100% Otras rentas exentas (809+810+811+812)	814	5,122.54		
Relacionados / Del exterior	450	0	(+) Gastos no deducibles locales	815	0		
No relacionados / Locales	451	0	(+) Gastos no deducibles del exterior	816	0		
No relacionados / Del exterior	452	0	(+) Gastos incurridos para generar ingresos exentos	817	0		
Transferencias casa matriz y sucursales (del exterior)	453	0	(+) Participación trabajadores atribuibles a ingresos exentos	818	0		
Crédito a mutuo	454	0	(-) Amortización pérdidas tributarias de años anteriores	819	0		
Obligaciones emitidas largo plazo	455	0	(-) Deduciones por leyes especiales	820	0		
Provisiones para jubilación patronal	456	0	(+) Ajuste por precios de transferencia	821	0		
Provisiones para desahucio	457	0	(-) Dedución por incremento neto de empleados	822	0		
Otras provisiones	458	0	(-) Dedución por pago a trabajadores con discapacidad				
TOTAL PASIVO LARGO PLAZO	469	144,268.99					
Pasivos diferidos	479	0	UTILIDAD GRAVABLE	829	182.55		
Otros pasivos	489	0	PÉRDIDA	839	182.55		
TOTAL DEL PASIVO (439 + 469 + 479 + 489)	499	267,712.22					
PATRIMONIO NETO							
Capital suscrito y/o asignado	501	800	Utilidad a reinvertir y capitalizar				
(-) Capital suscrito no pagado, acciones en tesorería	503	0	Saldo utilidad gravable				
Aportes de socios o accionistas para futura			Total impuesto causado	841	0		
			(-) Anticipo pagado	842	182.55		
			(-) Retenciones en la fuente realizadas en el ejercicio fiscal	849	45.64		
				851	0		
				882	16,717.23		



capitalización	505	<input type="text" value="0"/>	(-) Retenciones por dividendos anticipados	853	<input type="text" value="0"/>
Reserva legal	507	<input type="text" value="2,998.43"/>	(-) Retenciones por Ingresos provenientes del exterior	854	<input type="text" value="0"/>
Otras reservas	509	<input type="text" value="0"/>	(-) Crédito tributario de años anteriores	855	<input type="text" value="0"/>
Utilidad no distribuida ejercicios anteriores	513	<input type="text" value="26,985.88"/>	(-) Exoneración por leyes especiales	856	<input type="text" value="0"/>
(-) Pérdida acumulada ejercicios anteriores	515	<input type="text" value="18,890.11"/>			
Utilidad del ejercicio	517	<input type="text" value="0"/>	IMPUESTO A LA RENTA A PAGAR	859	<input type="text" value="0"/>
(-) Pérdida del ejercicio	519	<input type="text" value="4,939.89"/>	SALDO A FAVOR DEL CONTRIBUYENTE	869	<input type="text" value="16,671.59"/>
TOTAL PATRIMONIO NETO	598	<input type="text" value="6,954.21"/>			
TOTAL PASIVO Y PATRIMONIO	599	<input type="text" value="274,666.43"/>	Anticipo próximo año (fórmula)	879	<input type="text" value="16,866.29"/>

Pago previo (informativo) 890

DETALLE DE IMPUTACIÓN AL PAGO (Para declaraciones sustitutivas)

Impuesto 897 Interés 898 Multa 899

VALORES A PAGAR Y FORMA DE PAGO (Luego de imputación al pago en declaraciones sustitutivas)

Total impuesto a pagar (859 - 897) 902
 Interés por mora 903
 Multas 904
 TOTAL PAGADO (902 + 903 + 904) 999

Mediante cheque, débito bancario, efectivo u otras formas de pago 905

Mediante Compensaciones 906

Mediante Notas de Crédito 907

DETALLE DE NOTAS DE CRÉDITO

N/C No. 908 N/C No. 910 N/C No. 912 N/C No. 914
 Valor USD 909 Valor USD 911 Valor USD 913 Valor USD 915

DETALLE DE COMPENSACIONES

Resolución No. 916 Resolución No. 918
 Valor USD 917 Valor USD 919

Declaro que los datos proporcionados en este documento son exactos y verdaderos, por lo que asumo la responsabilidad legal que de ella se deriven (Art. 101 de la L.O.R.T.I.)

No. ID REPRESENTANTE LEGAL 198 RUC CONTADOR 198

FORMA DE PAGO 921
 BANCO 922


La presente información reposa en la base de datos del SRI, conforme la declaración realizada por el contribuyente.

Numero Serial: 870419277412

Fecha Recaudación: 24/11/2010

VIGNETA S. A.

Laura Santos de Castro
 Firma Autorizada
 ABOG. LAURA SANTOS OSTO
 REPRESENTANTE LEGAL



Luis Jorner Gonzalez Carvajal
 CONTADOR