



Vicerrectoría de Medios de Comunicación
Contador Público (Acreditado)
Módulo: 19600110
Email: vme@vme.org.ve
vme.org.ve - Caracas

OPINIÓN DEL AUDITOR INDEPENDIENTE

A los Socios de
MAQUINARIA INDUSTRIAL DEL GUAYAS CIA. LTDA. MAQUINDUST

Guayaquil, 18 de abril del 2015

1. He auditado los estados financieros adjuntos de la compañía MAQUINARIA INDUSTRIAL DEL GUAYAS CIA. LTDA. MAQUINDUST, que comprenden el estados de situación financiera al 31 de diciembre del 2014, y los correspondientes estados, de resultados integrales, de cambios en el patrimonio, y de flujos de efectivo por el año terminado en esa fecha, así como un resumen de las políticas significativas y otras notas explicativas.

Responsabilidad de la Gerencia por los estados financieros

2. La Gerencia es responsable de la preparación y presentación razonable de estos estados financieros de conformidad con las Normas Internacionales de Información Financiera para pequeñas y medianas empresas (PYMES). Esta responsabilidad incluye: diseñar, implementar y mantener el control interno que sea relevante para la preparación y presentación razonable de los estados financieros, de manera, que éstos no incluyan manifestaciones erróneas significativas originadas en fraudes o errores, seleccionar y aplicar políticas contables apropiadas y efectuar estimaciones contables razonables de acuerdo con las circunstancias.

Responsabilidad del Auditor Independiente

3. Mi responsabilidad es expresar una opinión sobre estos estados financieros basado en nuestra auditoría. Mi auditoría fue efectuada de acuerdo con Normas Internacionales de Auditoría. Estas normas requieren que cumpla con requerimientos éticos y que planifique y realice la auditoría para obtener certeza razonable de que los estados financieros no incluyen manifestaciones erróneas significativas.
4. Una auditoría comprende la realización de procedimientos para obtener evidencia de auditoría sobre los saldos y revelaciones en los estados financieros. Los procedimientos seleccionados dependen del juicio del auditor, que incluye la evaluación del riesgo de que los estados financieros contengan errores materiales, ya sea como resultado de fraudes o error. Al efectuar esta evaluación del riesgo, el auditor toma en consideración el control interno de MAQUINARIA INDUSTRIAL DEL GUAYAS CIA. LTDA. MAQUINDUST que es relevante para la preparación y presentación razonable de los estados financieros, a fin de diseñar procedimientos de auditoría apropiados de acuerdo con las circunstancias, pero no con el propósito de expresar una opinión sobre la efectividad del control interno de MAQUINARIA INDUSTRIAL DEL GUAYAS CIA. LTDA. MAQUINDUST. Una auditoría también comprende la evaluación de si los principios de contabilidad aplicados son apropiados, y si las estimaciones contables realizadas por la Gerencia son razonables, así como una evaluación de la presentación general de los estados financieros.



Victor Alfonso Moncayo Calero
Contador Público Autorizado

Móvil: 098-51773
Email: vmoncayo@gmail.com
moncayo@vme.com

OPINION DEL AUDITOR INDEPENDIENTE

A los Socios de
MAQUINARIA INDUSTRIAL DEL GUAYAS CIA. LTDA. MAQUINDUST

Guayaquil, 18 de abril del 2015

5. Considero que la evidencia de auditoria obtenida es suficiente y apropiada para proporcionar una base para mi opinión de auditoria.

Opinión

6. En mi opinión, los estados financieros arriba mencionados en el párrafo 1, presentan razonablemente, en todos los aspectos importantes, la situación financiera de MAQUINARIA INDUSTRIAL DEL GUAYAS CIA. LTDA. MAQUINDUST al 31 de diciembre del 2014, y los resultados de sus operaciones, los cambios en el patrimonio y los flujos de efectivo por el año terminado en esa fecha, de conformidad con las Normas Internacionales de Información Financiera para pequeñas y medianas empresas (PYMES) emitidas por el Consejo de Normas Internacionales de Contabilidad (IASB) vigentes y autorizadas por la Superintendencia de Compañías del Ecuador.

Otros asuntos

7. Al 31 de diciembre del 2014, fue nuestra primera auditoria, los Estados Financieros al 31 de diciembre del 2013, no estaban obligados a ser auditados ya que no cumplían con los requerimientos de la Superintendencia de Compañías del Ecuador.



Victor Alfonso Moncayo Calero
Contador Público Autorizado
SC-RNAE-2 No. 806

MAQUINARIA INDUSTRIAL DEL GUAYAS CIA. LTDA. MAQUINDUST

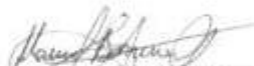
ESTADO DE SITUACION FINANCIERA

Al 31 de diciembre del 2014 y 2013

En Dólares de los Estados Unidos de Norte América

	Notas	2014	2013
Activos			
Efectivo	4	57.648,35	78.579,68
Cuentas por cobrar-clientes	5	178.475,65	482.337,70
Crédito tributario	8,2	321.554,97	229.418,45
Inventarios	6	440.785,65	318.764,56
Total activos corrientes		<u>998.464,62</u>	<u>1.109.100,39</u>
Total activos		<u>998.464,62</u>	<u>1.109.100,39</u>
Pasivos			
Cuentas por pagar- proveedores	7	418.600,00	434.762,85
Impuestos por pagar	8,3	1.736,20	62.075,43
Otras cuentas y gastos acumulados	9	22.390,53	58.189,01
Total pasivos corrientes		<u>442.726,73</u>	<u>555.027,29</u>
Total pasivos		<u>442.726,73</u>	<u>555.027,29</u>
Patrimonio			
Capital social	10	25.000,00	25.000,00
Reservas	11	50.914,47	50.914,47
Resultados acumulados		479.823,42	478.158,63
Total patrimonio		<u>555.737,89</u>	<u>554.073,10</u>
Total pasivos y patrimonio		<u>998.464,62</u>	<u>1.109.100,39</u>


 Antonio Tojar Melguizo
 Gerente General


 Manuel Barrera García
 Contador general

MAQUINARIA INDUSTRIAL DEL GUAYAS CIA. LTDA. MAQUINDUST

ESTADO DE RESULTADO INTEGRAL

Al 31 de diciembre del 2014 y 2013
En Dólares de los Estados Unidos de Norte América

	<u>Notas</u>	<u>2014</u>	<u>2013</u>
Ingresos		2.711.992,34	3.718.883,22
Costos de ventas	12	(2.205.344,50)	(3.040.901,70)
Gastos de ventas y administración	13	(424.475,76)	(353.505,85)
Utilidad en operaciones		<u>82.172,08</u>	<u>324.475,67</u>
Utilidad antes de participación de utilidades e impuesto a la renta unico		<u>82.172,08</u>	<u>324.475,67</u>
Participación de utilidades	9	<u>(12.325,81)</u>	<u>(48.671,35)</u>
Utilidad antes de impuesto a la renta		<u>69.846,27</u>	<u>275.804,32</u>
Impuesto a la renta	8.7	<u>(21.846,36)</u>	<u>(60.676,95)</u>
Utilidad integral neta		<u>47.999,91</u>	<u>215.127,37</u>



Antonio Fajal Melguizo
Gerente General



Manuel Barrera Garcia
Contador general

MAQUINARIA INDUSTRIAL DEL GUAYAS C.A. LTDA. MAQUINDUST
ESTADO DE CAMBIO EN EL PATRIMONIO
Al 31 de diciembre del 2014 y 2013
En Dólares de los Estados Unidos de Norte América

	Capital social	Reserva legal	Reserva facultativa	Resultados acumulados	Total patrimonio de los Socios
Saldos al 1 de enero del 2012	25.000,00	30.914,47	20.000,00	263.031,26	338.945,73
Unidad integral neta					
Saldos al 31 de diciembre del 2013	<u>25.000,00</u>	<u>30.914,47</u>	<u>20.000,00</u>	<u>215.127,37</u>	<u>215.127,37</u>
				<u>478.158,63</u>	<u>554.073,10</u>
Ajuste de años anteriores				18.203,09	18.203,09
Dividendos (Nota 10)				(64.538,21)	(64.538,21)
Unidad integral neta				47.999,91	47.999,91
Saldos al 31 de diciembre del 2014	<u>25.000,00</u>	<u>30.914,47</u>	<u>20.000,00</u>	<u>479.823,42</u>	<u>555.737,89</u>


Augusto Toros Melguizo
 Gerente General



Maoniel Barrera García
 Contador General


MAQUINARIA INDUSTRIAL DEL GUAYAS CIA. LTDA. MAQUINDUST

ESTADO DE FLUJO DE EFECTIVO

Al 31 de diciembre del 2014 y 2013
En Dólares de los Estados Unidos de Norte América

	Notas	2014	2013
Flujos de efectivo de las actividades de operación:			
Recibido de clientes		3.046.657,89	3.317.318,92
Pagado a proveedores de bienes y servicios		(2.574.616,46)	(3.081.591,93)
Pagado a empleados		(174.299,87)	(174.860,43)
Impuesto a la salida de divisa	8.2	(183.616,97)	(44.041,74)
Participación de utilidades		(48.671,35)	0,00
Impuesto a las ganancias	8.7	(21.846,36)	0,00
Efectivo neto provisto de las actividades de operación		<u>43.606,88</u>	<u>16.424,82</u>
Flujos de efectivo de las actividades de financiamiento:			
Dividendos pagados	10	(64.538,21)	0,00
Efectivo neto utilizado en las actividades de financiamiento		<u>(64.538,21)</u>	<u>0,00</u>
Aumento (disminución), neto en efectivo		(20.931,33)	16.424,82
Efectivo al inicio del año		<u>78.579,68</u>	<u>62.154,86</u>
Efectivo al final del año		<u><u>57.648,35</u></u>	<u><u>78.579,68</u></u>
Conciliación entre la utilidad neta y los flujos de operación:			
Utilidad neta integral		47.999,91	215.127,37
Ajustes para conciliar la utilidad neta con el efectivo neto provisto por las actividades de operación:			
Provisiones		-	7.675,26
Participación de trabajadores provisionado	9	12.325,81	48.671,35
Impuesto a la renta		0,00	60.676,95
		<u>60.325,72</u>	<u>332.150,93</u>
Disminución (aumento) en:			
Cuentas por cobrar clientes		303.862,05	(383.763,07)
Otras cuentas por cobrar		0,00	274.220,04
Inventarios		(122.021,09)	0,00
Aumento (disminución) en:			
Cuentas por pagar comerciales		(16.162,85)	(122.647,96)
Otras cuentas y gastos acumulados por pagar		(182.396,95)	(83.535,12)
Efectivo neto provisto de las actividades de operación		<u><u>43.606,88</u></u>	<u><u>16.424,82</u></u>


Antonio Lloay Melguizo
Gerente General


Manuel Barrera García
Contador General

MAQUINARIA INDUSTRIAL DEL GUAYAS CIA. LTDA. MAQUINDUST

INDICE

Notas	Pág
1 Información general	6
2 Bases de presentación	6
3 Principales políticas de contabilidad	7
4 Efectivo	12
5 Cuentas por cobrar clientes	12
6 Inventarios	12
7 Cuentas por pagar comerciales	12
8 Impuestos corrientes	12
9 Otras cuentas y gastos acumulados por pagar	15
10 Capital social y distribución de dividendos	15
11 Reservas	15
12 Costo de venta	15
13 Gastos administrativos y de ventas	15
14 Eventos subsecuentes	16

MAQUINARIA INDUSTRIAL DEL GUAYAS CIA. LTDA. MAQUINDUST

Notas a los Estados Financieros
Al 31 de diciembre del 2014 y 2013
En Dólares de los Estados Unidos de Norte América

1. Información General

1.1 Constitución.- MAQUINARIA INDUSTRIAL DEL GUAYAS CIA. LTDA. MAQUINDUST, fue constituida bajo las leyes de la República del Ecuador el 5 de Diciembre del 2005, mediante Resolución No.8163 emitida por la Superintendencia de Compañía e inscrita en el Registro Mercantil el 16 de Diciembre del 2005.

1.2 Operaciones.- Sus operaciones consisten principalmente en la venta al por mayor de maquinarias y equipos para la industria. Se encuentran ubicados en Guayaquil, Vía a Daule Km. 10.5 Los Ciruelos, Beta 23C, Mz 10, y Eucaliptos.

La superintendencia de Compañía le asignó el Expediente No. 121513, y la Administración Tributaria Ecuatoriana le asignó el Registro Único de Contribuyente (RUC) No. 0992439971001.

1.3 Aprobación de los estados financieros.- Los estados financieros de la Compañía para el periodo terminado al 31 de diciembre del año 2014, fueron aprobados y autorizados para su emisión el 30 de marzo del 2015 por la Junta de Socios.

1.4 Entorno económico.- Durante los años 2014 y 2013 se mantuvo la desaceleración del ritmo de la economía, estimándose en 4% el crecimiento del PIB frente al 8% del 2011 y 5% del 2012. La inflación anual se mantuvo controlada en valores inferiores al 3.67% (2.7% en 2013). El desempleo se ha mantenido constante durante los últimos 12 meses, por debajo del 5%. Aunque con un ambiente un poco favorable, la inversión extranjera continua siendo a la baja.

Considerando que a finales del ejercicio 2014 el precio del petróleo ecuatoriano descendió en más del 30% frente al promedio de US\$97 por barril durante el año 2013. Las políticas del Gobierno tenderán aún más a la limitación de importaciones de bienes terminados mediante el incremento de aranceles o salvaguardas en aproximadamente un 100% en aproximadamente 200 productos.

El crecimiento del sector industrial en los últimos años ha sido en promedio del 7%. El Gobierno ecuatoriano está enfocado en dinamizar el sector industrial, fomentar la producción e impulsar la calidad de los productos nacionales y la sustitución de importaciones. El reto propuesto por el Gobierno a futuro es avanzar en el cambio de la matriz productiva. Sin embargo, se espera que las inminentes restricciones en el gasto fiscal originadas en la disminución de los recursos provenientes del petróleo no reviertan las tendencias.

2. Bases de preparación de los Estados Financieros

2.1. Declaración de cumplimiento.- Los estados financieros adjuntos han sido preparados de conformidad con las Normas Internacionales de Información Financiera para Pequeñas y Medianas Entidades (NIIF para las PYMES) emitidas por el IASB, vigentes a la fecha de presentación de los Estados Financieros.

2.2. Bases de medición.- Los estados financieros han sido preparados sobre la base del costo histórico.

MAQUINARIA INDUSTRIAL DEL GUAYAS CIA. LTDA. MAQUINDUST

Notas a los Estados Financieros Al 31 de diciembre del 2014 y 2013 En Dólares de los Estados Unidos de Norte América

2.3. **Moneda funcional y de presentación.**- La Compañía, de acuerdo con lo establecido en la Sección 30 de las NIIF para las PYME "Conversión de la Moneda Extranjera", ha determinado que el dólar de los Estados Unidos de América representa su moneda funcional. Para determinar la moneda funcional, se consideró que el principal ambiente económico en el cual opera la Compañía es el mercado nacional. Consecuentemente, las transacciones en otras divisas distintas del Dólar de los Estados Unidos de América se consideran "moneda extranjera".

2.4. **Uso de estimados y juicios.**- La preparación de Estados Financieros de acuerdo con las NIIF para las PYME requiere que la administración de la Compañía efectúe ciertas estimaciones, juicios y supuestos que afectan la aplicación de políticas de contabilidad y los montos reportados de activos, pasivos, ingresos y gastos informados. Los resultados reales pudieran diferir de tales estimaciones.

Las estimaciones y supuestos relevantes se revisan sobre una base continua. Las revisiones de las estimaciones contables son reconocidas en el período en que las estimaciones son revisadas y en cualquier período futuro afectado.

2.5. **Estados financieros comparativos.**- La preparación de los Estados Financieros de acuerdo con las NIIF para las PYME, requiere que la Administración de la Compañía presente las cifras del año corriente comparativas con el año inmediato anterior.

2.6. **Período de reporte.**- El ejercicio económico contable y tributario, obligatorio, corresponde al período del 1 de enero al 31 de diciembre de cada año.

3. Principales políticas de contabilidad significativas aplicadas para la emisión de los estados financieros

Las políticas de contabilidad mencionadas más adelante han sido aplicadas consistentemente a todos los períodos presentados de estos estados financieros, a menos que otro criterio sea indicado.

3.1. **Clasificación de saldos corrientes y no corrientes.**- Los saldos de activos y pasivos presentados en el estado de situación financiera se clasifican en función de su vencimiento, es decir, como corrientes aquellos con vencimiento igual o inferior a 12 meses, los que están dentro del ciclo normal de la operación de la Compañía, y como no corrientes, los de vencimiento superior a dicho período.

3.2. **Efectivo y equivalentes de efectivo (flujo de efectivo).**- El efectivo y equivalentes de efectivo registrará los saldos del efectivo disponible en caja y bancos, depósitos a plazo e inversiones de corto plazo adquiridas en valores altamente líquidos, sujetas a un riesgo poco significativo de cambios en su valor y con vencimientos originales de tres meses o menos.

3.3. Clientes, proveedores y otras cuentas por cobrar y por pagar

Reconocimiento y medición.- Las cuentas por cobrar y por pagar constituyen activos financieros con pagos fijos o determinables que no se cotizan en un mercado activo, y se originan por ventas que se realizan en condiciones normales de crédito y no generan intereses.

MAQUINARIA INDUSTRIAL DEL GUAYAS CIA. LTDA. MAQUINDUST

Notas a los Estados Financieros Al 31 de diciembre del 2014 y 2013 En Dólares de los Estados Unidos de Norte América

Estos activos inicialmente se reconocen al valor razonable más cualquier costo de transacción directamente atribuible. Cuando el crédito se amplía más allá de las condiciones de créditos normales, las cuentas por cobrar se miden al costo amortizado usando el método de interés efectivo.

Deterioro de cuentas y otras por cobrar.- Al final de cada periodo sobre el que se informa, los importes en libro de clientes y otras cuentas por cobrar se revisan para determinar si existe alguna evidencia objetiva de que no vayan a ser recuperables. Si es así, se reconoce inmediatamente en resultados una pérdida por deterioro del valor.

3.4. Inventarios.- Los inventarios se presentan al menor entre su valor en libros y el valor neto de realización. El costo se determina por el método del costo promedio ponderado.

El valor neto de realización es el precio de venta estimado en el curso normal del negocio, menos los gastos de ventas directos. El costo de los inventarios puede ser no recuperable en caso de que los mismos estén dañados, o se encuentren parcial o totalmente obsoletos o bien si sus precios de mercado han disminuido por motivos como los citados precedentemente.

El importe de cualquier rebaja de valor de los inventarios, hasta alcanzar su valor neto de realización, se reconoce en el ejercicio en que ocurre la pérdida.

Las importaciones en tránsito se presentan al costo de las facturas más otros cargos relacionados con la importación, incluyen impuestos no recuperables.

3.5. Propiedades y equipos

3.5.1 Reconocimiento y medición.- Las partidas son valorizadas al costo menos depreciación acumulada y pérdidas por deterioro. Las propiedades y equipos se reconocen como activo si es probable que se deriven de ellos beneficios económicos futuros y su costo puede ser determinado de una manera fiable.

Las propiedades y equipos se presentan principalmente a su costo de adquisición. Las pérdidas por deterioro, si aplicaren, se reconocen a través de una rebaja adicional en su valor, a los resultados del ejercicio.

En las importaciones o adquisiciones locales de bienes que pasan a formar parte del propiedades y equipos del adquirente o utilización de servicios, cuando éste produce bienes o presta servicios exclusivamente gravados con tarifa 0%. El IVA pagado, por el que no se tiene derecho a crédito tributario pasa a formar parte del costo de los activos.

Mejoras y renovaciones mayores que incrementen la vida útil del activo o su capacidad productiva, son capitalizados sólo si es probable que se deriven de ellos beneficios económicos futuros para la Compañía y su costo puede ser estimado de manera fiable. Los costos por reparaciones y mantenimientos de rutina son reconocidos en resultados cuando ocurren. Cuando partes de las propiedades y equipos poseen vidas útiles distintas, son registradas de forma separada como un componente integral del activo.

MAQUINARIA INDUSTRIAL DEL GUAYAS CIA. LTDA. MAQUINDUST

Notas a los Estados Financieros Al 31 de diciembre del 2014 y 2013 En Dólares de los Estados Unidos de Norte América

Las ganancias y pérdidas de la venta de un componente de propiedades y equipos son determinadas comparando los precios de venta con sus valores en libros, y son reconocidas en el estado de resultados cuando se realizan o se conocen.

- 3.5.2 Depreciación.-** La depreciación de propiedades y equipos se calcula sobre el monto depreciable, que corresponde al costo de un activo, menos su valor residual. La depreciación es reconocida en resultados con base en el método de línea recta, considerando la vida útil establecida para cada componente, en función de la vida útil establecida en la normativa tributaria, que se asemeja a la vida útil económica real que estima la administración de la Compañía. Las vidas útiles estimadas para los periodos, actual y comparativos son las siguientes:

Infraestructura	20 años
Muebles y enseres	10 años
Vehículos	5 años

Los métodos de depreciación, vidas útiles y valores residuales son revisados en cada ejercicio y se ajustan si es necesario.

- 3.5.3 Deterioro de propiedades y equipos.-** El valor en libros es revisado en la fecha del estado de situación financiera para determinar si existe algún indicio de deterioro. Si existen tales indicios, entonces se estima el valor recuperable del activo. El valor recuperable de un activo o unidad generadora de efectivo es el valor mayor entre su valor en uso y su valor razonable menos los gastos de venta. Para determinar el valor en uso, se descuentan los flujos de efectivo futuros estimados a su valor presente usando una tasa de descuento antes de impuesto que refleja las valoraciones actuales del mercado sobre el valor del dinero en el tiempo y los riesgos específicos que puede tener el activo. Para propósitos de evaluación del deterioro, los activos son agrupados juntos en un pequeño grupo de activos llamados "unidad generadora de efectivo" que generan flujos de entrada de efectivo provenientes del uso continuo, los que son independientes de los flujos de entrada de efectivo de otros activos o grupos de activos.

Una pérdida por deterioro es reconocida si el monto en libros de un activo o su unidad generadora de efectivo sobrepasa su valor recuperable. Las pérdidas por deterioro son reconocidas en el estado de resultados integrales.

Las pérdidas por deterioro reconocidas en periodos anteriores se revisan en la fecha de cada estado de situación financiera para determinar si las mismas se han reducido. Las pérdidas por deterioro se revierten si existe un cambio en los estimados utilizados para determinar el valor razonable. Cuando se revierte una pérdida por deterioro, el valor en libros del activo no puede exceder al valor que habría sido determinado, neto de depreciación y amortizaciones, si no se hubiese reconocido una pérdida por deterioro.

3.6. Beneficios a empleados

- 3.6.1 Beneficios post empleos.-** La legislación laboral establece la constitución de una reserva por jubilación patronal que se liquidará cuando los empleados hayan cumplido más de 25 años continuos o discontinuos trabajando para el mismo patrono, sin embargo las provisiones por planes de jubilación patronal son aceptados por la

MAQUINARIA INDUSTRIAL DEL GUAYAS CIA. LTDA. MAQUINDUST

Notas a los Estados Financieros Al 31 de diciembre del 2014 y 2013 En Dólares de los Estados Unidos de Norte América

administración tributaria cuando los empleados cumplen más de 10 años continuos o discontinuos hasta llegar a los 25 años de labores en una empresa, caso contrario el gasto por esta reserva no sirve la deducibilidad de los ingresos.

Así también, de acuerdo con disposiciones del Código de trabajo, en los casos de terminación de la relación laboral por desahucio solicitado por el empleador o el empleado, la Compañía entregará el 25% de la última remuneración mensual por cada uno de los años de servicio.

La Compañía procederá con el reconocimiento de la provisión requerida cuando los empleados cumplan más de 10 años prestando sus servicios a la empresa, debido a la alta rotación de personal que normalmente existe en el mercado laboral ecuatoriano.

- 3.6.2 Beneficios a corto plazo.-** Las obligaciones por beneficios a corto plazo de los trabajadores son medidas sobre una base no descontada (esto es, valor nominal derivado de la aplicación de leyes laborales ecuatorianas vigentes) y son contabilizadas como gastos a medida que el trabajo relacionado se provee.

Se reconoce un pasivo si la Compañía posee una obligación legal o implícita actual de pagar este monto como resultado de un servicio entregado por el empleado en el pasado y la obligación puede ser estimada con fiabilidad. Las principales acumulaciones reconocidas por este concepto corresponden a la decimotercera remuneración, decimocuarta remuneración, fondos de reserva, vacaciones.

Así también, la compañía debe reconocer el 15% de la utilidad anual del ejercicio, por concepto de participación laboral en las utilidades, y se registra con cargo a los resultados del ejercicio en se devenga.

- 3.6.3 Beneficios por terminación.-** Las indemnizaciones por terminación, desahucio o cese laboral son reconocidas como gasto cuando la Compañía se ha comprometido, sin posibilidad realista de dar marcha atrás, amparados en términos contractuales para dar por terminada la relación con los empleados.

- 3.7. Provisiones y contingencias.-** Las obligaciones o pérdidas asociadas con provisiones y contingencias, originadas en reclamos, litigios, multas o penalidades en general, se reconocen como pasivo en el estado de situación financiera cuando existe una obligación legal o implícita resultante de eventos pasados, es probable que será necesario un desembolso para cancelar la obligación y el monto puede ser razonablemente estimado. El importe reconocido como provisión corresponde a la mejor estimación, a la fecha del estado de situación financiera, del desembolso necesario para cancelar la obligación presente, tomando en consideración los riesgos e incertidumbres que rodean a la mayoría de los sucesos y circunstancias concurrentes a la valoración de éstas.

Cuando no es probable que un flujo de salida de beneficios económicos sea requerido, o el monto no puede ser estimado de manera fiable, la obligación es revelada como un pasivo contingente. Obligaciones razonablemente posibles, cuya existencia será confirmada por la ocurrencia o no ocurrencia de uno o más eventos futuros son también reveladas como pasivos contingentes a menos que la probabilidad de un flujo de salida de beneficios económicos sea remota.

MAQUINARIA INDUSTRIAL DEL GUAYAS CIA. LTDA. MAQUINDUST

Notas a los Estados Financieros Al 31 de diciembre del 2014 y 2013 En Dólares de los Estados Unidos de Norte América

Los compromisos significativos son revelados en las notas de los estados financieros. No se reconocen ingresos, ganancias o activos contingentes.

- 3.8. Ventas.-** Los ingresos provenientes de la venta de bienes en el curso de las actividades ordinarias son reconocidos al valor razonable de la contrapartida recibida o por recibir, neta de devoluciones, descuentos, bonificaciones o rebajas comerciales. Los ingresos son reconocidos cuando existe evidencia persuasiva que el riesgo y los beneficios significativos de propiedad han sido transferidos al comprador, y no subsisten incertidumbres significativas relativas a la recuperación de la consideración adeudada, de los costos asociados o por la posible devolución de los bienes negociados.

La oportunidad de las transferencias de riesgos y beneficios varía dependiendo de los términos individuales del contrato de venta. En el caso de ventas, la transferencia generalmente ocurre al momento de la entrega de los equipos en las instalaciones del comprador y/o cuando este último recoge de las instalaciones de la Compañía los productos.

- 3.9. Costos y Gastos.-** Los costos y gastos son reconocidos con base en lo causado o cuando son incurridos. Se reconoce inmediatamente un gasto cuando el desembolso efectuado no produce beneficios económicos futuros o cuando tales beneficios económicos futuros, no cumplen o dejan de cumplir las condiciones para su reconocimiento como activos en el estado de situación financiera. Se reconoce también un gasto en el estado de resultados integrales en aquellos casos en que se incurre en un pasivo.

3.10. Distribución de dividendos

La distribución de dividendos a los socios se deduce del patrimonio y se reconocen como pasivos corrientes en los estados financieros en el periodo en el que los dividendos se aprueban por los socios de la Compañía.

3.11. Impuesto a la renta

El impuesto corriente es el impuesto que se espera pagar sobre la utilidad gravable del año utilizando la tasa impositiva aplicable y cualquier ajuste al impuesto por pagar de años anteriores.

El impuesto diferido se reconoce a partir de las diferencias entre los importes en libros de los activos y pasivos en los estados financieros y sus bases fiscales correspondientes (conocidas como diferencias temporarias). Los pasivos por impuestos diferidos se reconocen para todas las diferencias temporarias que se espere que incrementen la ganancia fiscal en el futuro. Los activos por impuestos diferidos se reconocen para todas las diferencias temporarias que se espere que reduzcan la ganancia fiscal en el futuro, y cualquier pérdida o crédito fiscal no utilizado. Los activos por impuestos diferidos se miden al importe máximo que, sobre la base de la ganancia fiscal actual o estimada futura, es probable que se recuperen.

El importe en libros neto de los activos por impuestos diferidos se revisa en cada fecha sobre la que se informa y se ajusta para reflejar la evaluación actual de las ganancias fiscales futuras. Cualquier ajuste se reconoce en el resultado del periodo.

El impuesto diferido se calcula según las tasas impositivas que se espera aplicar a la ganancia (pérdida) fiscal de los periodos en los que se espera realizar el activo por

MAQUINARIA INDUSTRIAL DEL GUAYAS CIA. LTDA. MAQUINDUST

Notas a los Estados Financieros Al 31 de diciembre del 2014 y 2013 En Dólares de los Estados Unidos de Norte América

impuestos diferidos o cancelar el pasivo por impuestos diferidos, sobre la base de las tasas impositivas que hayan sido aprobadas o cuyo proceso de aprobación esté prácticamente terminado al final del periodo sobre el que se informa.

La Compañía reconocerá un Activo o Pasivo diferido, solo cuando existan diferencias temporarias entre la normativa contable y la normativa tributaria, vigentes.

4. Efectivo

Al 31 de diciembre del 2014 y 2013, la cuenta efectivo, incluye depósitos en cuentas corrientes en instituciones financieras locales, no incluyen moneda extranjera y son de libre disponibilidad sin restricción alguna.

5. Cuentas por cobrar a clientes

Al 31 de diciembre del 2014 y 2013, las cuentas por cobrar a clientes, corresponden a la venta de equipos en plazo normales del mercado, no incluyen venta a clientes relacionados y no generan intereses. La Gerencia considera que no existe riesgo de incobrabilidad por la calidad de clientes, garantías, términos de negociación y plazos.

6. Inventarios

Al 31 de diciembre del 2014 y 2013, los inventarios comprende:

	2014	2013
INVENTARIO DE MAQUINARIA EN ALMACEN	\$440.785,65	\$318.764,56

Los cuales no tienen riesgo de deterioro por obsolescencia ni lento movimiento, principalmente porque se trabaja bajo términos contractuales.

7. Cuentas por pagar a proveedores

Las cuentas por pagar- proveedores incluyen proveedores de bienes y servicios, internacionales, para el giro del negocio, no incluye partes relacionadas, tienen vencimiento corriente y no generan intereses.

	2014	2013
CUENTAS POR PAGAR EXTERIORES	\$434.762,85	\$418.600,00

8. Impuestos corrientes

8.1 Situación tributaria.- La Compañía no ha sido fiscalizada desde su constitución. De acuerdo con disposiciones legales, la autoridad tributaria tiene la facultad de revisar las declaraciones del impuesto a la renta de la Compañía, dentro del plazo de tres años posteriores contados a partir de la presentación de la declaración del impuesto a la renta, siempre y cuando haya cumplido oportunamente con las obligaciones tributarias.

MAQUINARIA INDUSTRIAL DEL GUAYAS CIA. LTDA. MAQUINDUST

Notas a los Estados Financieros Al 31 de diciembre del 2014 y 2013 En Dólares de los Estados Unidos de Norte América

8.2 Impuestos por cobrar.- Un resumen de esta cuenta, es el siguiente:

Diciembre 31,	2014	2013
Credito Tributario por IVA	100.742,78	92.201,42
Retenciones de impuesto a la renta	37.195,22	39.962,97
Impuesto a la salida de divisas (Ver 8.4)	183.616,97	97.254,06
	<u>321.554,97</u>	<u>229.418,45</u>

El IVA por cobrar originado en la compra de bienes y servicios, se compensa mensualmente con el IVA generado en las ventas.

Las Retenciones de Impuesto a la Renta de clientes, se compensa con el impuesto a la renta causado, que se determina mediante una conciliación entre la utilidad contable y la tributaria, al final del ejercicio fiscal corriente.

8.3 Retenciones por pagar.- Al 31 de diciembre del 2014 y 2013, los impuestos por pagar corresponden a un porcentaje aplicado como retención en la fuente de impuesto a la renta e impuesto al valor agregado, en la adquisición de bienes y servicios, que se cancelará en el siguiente mes.

8.4 Impuesto a la salida de divisas.- En toda transferencia, envío o traslado de divisa que se efectúen al exterior, sea en efectivo o a través del giro del cheques, transferencia, retiros o pagos de cualquier naturaleza, inclusive compensaciones internacionales, sea que dicha operación se realice o no con la intervención de las instituciones que integran el sistema financiero, grava la tarifa del 5% sobre el valor de la operación, como Impuesto a la Salida de Divisa (ISD).

Los pagos realizados por impuesto a la salida de divisas en la importación de materias primas, insumos y bienes de capital que consten en el listado que para el efecto establezca el Comité de Políticas Tributarias pueden ser considerados como crédito tributario para el pago del impuesto a la renta o de su anticipo, del año en que se efectuaron dichos pagos así como de los cuatro años posteriores.

Aquellos pagos de ISD, realizados a partir del 01 de enero de 2013, susceptibles de ser considerados como crédito tributario de Impuesto a la Renta, que no hayan sido utilizados como tal respecto del ejercicio fiscal en que se generaron o respecto de los cuatro ejercicios fiscales posteriores, podrán ser objeto de devolución por parte del Servicio de Rentas Internas, previa solicitud del sujeto pasivo.

8.5 Anticipo del impuesto a la renta-

A partir del ejercicio fiscal 2010 entró en vigencia la norma que exige el pago de un anticipo mínimo de impuesto a la renta, cuyo valor es calculado en función de las cifras del año anterior tomando como base los siguientes rubros: 0,4% del total de activos, 0,2% del total del patrimonio, 0,4% de los ingresos gravables; y, 0,2% de los costos y gastos deducibles.

El anticipo será compensado con el impuesto a la renta causado y no es susceptible de devolución, salvo casos de excepción. En caso que el impuesto a la renta causado sea menor al monto del anticipo determinado del año inmediato anterior, este último se convertirá en impuesto a la renta mínimo.

MAQUINARIA INDUSTRIAL DEL GUAYAS CIA. LTDA. MAQUINDUST

Notas a los Estados Financieros
Al 31 de diciembre del 2014 y 2013
En Dólares de los Estados Unidos de Norte América

8.6 Conciliación del gasto de Impuesto a la Renta-

La tasa de impuesto a la renta ecuatoriana es el 22%. Esta tasa se reduce al 12% si las utilidades se reinvierten en la Compañía a través de aumentos en el capital y se destinan a la adquisición de maquinarias o equipos nuevos o bienes relacionados con investigación y tecnología que mejoren la productividad.

La siguiente es la conciliación entre el gasto de impuesto a la renta y aquel que resultaría de aplicar la tasa corporativa de impuesto a la renta del 22% a la utilidad antes de impuesto a la renta:

	2014	2013
Utilidad antes de impuesto a la renta	69.846,27	275.804,32
Tasa de impuesto a la renta	22%	22%
Impuesto a la renta corriente (causado)	15.366,18	60.676,95

8.7 Liquidación del impuesto a la renta-

El impuesto a la renta por pagar, son los siguientes:

	2014	2013
Impuesto a la renta causado	15.366,18	60.676,95
Anticipo del impuesto a la renta determinado	25.279,54	20.545,70
Impuesto a la renta a pagar:		
Impuesto mínimo	25.279,54	60.676,95
Anticipo de impuesto a la renta pagado	(3.433,18)	-
Retenciones en la fuente del ejercicio	(19.078,61)	(21.846,37)
Crédito de años anteriores	(39.962,97)	(82.299,76)
Impuesto a la salida de divisa	(183.616,97)	(93.747,85)
Impuesto a la renta a pagar (saldo a favor)	(220.812,19)	(137.217,03)

8.8 Reforma tributaria

En diciembre del 2014 fue publicada la Ley orgánica de incentivos a la producción y prevención del fraude fiscal y su respectivo reglamento, en los cuales se establecen reformas al Código Orgánico Tributario, a la Ley Orgánica de Régimen Tributario Interno y su Reglamento, al Código Orgánico de la Producción, Comercio y a la Ley Reformatoria para la Equidad Tributaria, que rigen a partir de enero del 2015.

Las principales reformas están relacionadas con los siguientes aspectos:

- Reconocimiento de impuestos diferidos para fines tributarios.
- La depreciación a la revaluación de propiedades, plantas y equipos será no deducible para determinar la base gravable de impuesto a la renta.
- Se establecerán límites para la deducibilidad de los gastos incurridos por: i) regalías, servicios técnicos, administrativos y de consultoría prestados por partes relacionadas del exterior; ii) promoción y publicidad; y, iii) remuneraciones pagadas a ejecutivos.

MAQUINARIA INDUSTRIAL DEL GUAYAS CIA. LTDA. MAQUINDUST

Notas a los Estados Financieros Al 31 de diciembre del 2014 y 2013 En Dólares de los Estados Unidos de Norte América

- Extensión a 10 años del período de exoneración del pago de impuesto a la renta, en el caso de inversiones nuevas y productivas en los sectores económicos determinados como industrias básicas. Este plazo se extiende por 2 años más en caso de que dichas inversiones se realicen en cantones fronterizos del país.
- Condicionantes para la deducibilidad de los valores registrados por deterioro de los activos financieros correspondientes a créditos incobrables generados en el ejercicio fiscal y originados en operaciones del giro ordinario del negocio.
- Se establece la tarifa y la forma de determinar el impuesto a la renta sobre la utilidad en la enajenación de participaciones y otros derechos representativos de capital.
- Se establece una tasa compuesta de impuesto a la renta entre 22% y 25% dependiendo del domicilio del socios de la empresa.
- Se fija en el 35% la tasa de retención en la fuente en remesas a paraísos fiscales.

9. Otras cuentas y gastos acumulados por pagar

Un resumen de otras cuentas y gastos acumulados por pagar, son los siguientes:

Diciembre 31,	2014	2013
Aportes al IESS	2.247,67	1.842,40
Beneficios a empleados	20.142,86	56.346,61
	<u>22.390,53</u>	<u>58.189,01</u>

Los aportes al IESS, corresponden al aporte individual (9,45%) y patronal (12,15%) que se liquidaran al Seguro Social en el siguiente mes, e incluyen el fondo de reserva.

Los movimientos de los beneficios corrientes a empleados, son como sigue:

	Décimo terceto	Décimo cuarto	Vacaciones	Participación Utilidades	Total
Saldo, enero 1 del 2013	706,28	5.352,60		33.791,61	39.850,49
Provisión	10.111,98	8.949,11		48.671,35	67.732,44
Pago	-10.104,15	-7.340,56		-33.791,61	(51.236,32)
Saldo, diciembre 31 de 2013	714,11	6.961,15	0,00	48.671,35	56.346,61
Provisión	7.151,02	6.832,74		12.325,81	26.309,57
Pago	(7.206,30)	(6.635,67)		(48.671,35)	(62.513,32)
Saldo, diciembre 31 de 2014	<u>658,83</u>	<u>7.158,22</u>	<u>0,00</u>	<u>12.325,81</u>	<u>20.142,86</u>

10. Capital social y distribución de dividendos

Al 31 de diciembre del 2014 y 2013 el capital social de la Compañía estaba constituido por \$25,000.00 participaciones de US\$1 cada una, totalmente pagadas.

Durante el año 2014, la Compañía de acuerdo a lo dispuesto por Junta General de Socios celebrada el 10 de octubre del 2014, distribuyó dividendos correspondientes a utilidades de años anteriores por US\$ 64.538,21

MAQUINARIA INDUSTRIAL DEL GUAYAS CIA. LTDA. MAQUINDUST

Notas a los Estados Financieros Al 31 de diciembre del 2014 y 2013 En Dólares de los Estados Unidos de Norte América

11. Reservas

Legal.- La Ley de Compañías establece una apropiación obligatoria del 10% de la utilidad anual para la constitución de la reserva legal hasta que represente por lo menos el 50% del capital pagado. El saldo de ésta cuenta puede ser capitalizado.

Facultativa.- La Ley faculta a las Compañías que mediante estatutos o la junta general podrán acordar la formación de una reserva especial para prever situaciones indecisas o pendientes que pasen de un ejercicio a otro, estableciendo el porcentaje de beneficios destinados a su formación.

12. Costo de venta

Un detalle de los costos de venta, es el siguiente:

	2014	2013
Inventario inicial	318.764,56	610.785,83
Compras de bienes	36.857,14	42.785,00
Importaciones de bienes	2.290.508,45	2.660.913,75
Inventario final	(440.785,65)	(318.764,56)
Otros costos	0,00	45.181,68
	<u>2.205.344,50</u>	<u>3.040.901,70</u>

13. Gastos administrativos y de ventas

Un detalle de los gastos administrativos y de ventas, es el siguiente:

Diciembre 31,	2014	2013
Sueldos y salarios	131.379,21	101.568,64
Beneficios sociales y otras remuneraciones	20.370,67	21.160,13
Aportes al IESS	23.097,05	19.976,64
Honorarios profesionales	5.300,00	70,00
Arrendamiento	84.000,00	64.500,00
Promoción y publicidad	0,00	2.154,99
Mantenimiento y reparaciones	45.723,97	87.700,32
Combustibles	3.229,88	3.543,92
Suministros y materiales	35.652,50	0,00
Transportes	27.359,05	44.858,79
IVA que se carga al gasto	3.490,98	0,00
Servicios públicos	5.626,62	7.972,42
Otros gastos	39.245,83	0,00
	<u>424.475,76</u>	<u>353.505,85</u>

MAQUINARIA INDUSTRIAL DEL GUAYAS CIA. LTDA. MAQUINDUST

**Notas a los Estados Financieros
Al 31 de diciembre del 2014 y 2013
En Dólares de los Estados Unidos de Norte América**

14. Eventos subsecuentes

Entre el 31 de diciembre de 2014 y la fecha de preparación de este informe, no se han producido eventos que en opinión de la Administración de la Compañía pudieran tener un efecto importante sobre los estados financieros.



Antonio Tovar Melguizo
Gerente General



Manuel Barrera García
Contador General