


**CERTIFICADORA DEL  
ECUADOR ECUACERT S.A.**

**INFORME DE COMISARIO**

**AÑO TERMINADO**

**31-DICIEMBRE-2010**



# **INFORME DE COMISARIO CORRESPONDIENTE AL EJERCICIO ECONOMICO 2010**

**A los señores accionistas de la compañía CERTIFICADORA DEL  
ECUADOR ECUACERT S.A.**

---

De acuerdo a lo dispuesto en los Estatutos Sociales de la Compañía, en concordancia con los artículos 231, 274, 275 y 279 de la Ley de Compañías vigente y a la Resolución No. 92-1-4-3-0014 de la Superintendencia de Compañías, publicada en el Registro Oficial No. 44 de octubre 13 de 1992, se emite el presente informe de comisario para conocimiento de la Junta de Accionistas de la Compañía.

## **1. Operaciones de la Compañía**

En el período económico 2010 motivo de este informe, la Compañía ha desarrollado sus operaciones normalmente en observancia a los objetivos, misión y visión. La empresa se constituyó con fecha 11 de noviembre del 2005, según inscripción realizada en el Registro Mercantil, bajo el número 22324 de fecha 14 de noviembre del 2005.


## **2. Cumplimiento de normas legales, estatutarias y reglamentarias**

La Administración de la Compañía ha cumplido con sus obligaciones de acuerdo a las normas legales y estatutarias, ó según las resoluciones de la Junta General de Accionistas.

Los controles internos administrativos y contables implantados por la Administración de la Compañía, son razonablemente aceptados.

---

Ing. Diana Sarango – Comisario Revisor



La Gerencia General y el Contador de la Compañía, prestaron su colaboración para el desempeño de las funciones de Comisario revisor, considerando las atribuciones y obligaciones determinadas en el artículo No. 279 de la Ley de Compañías vigente, con excepción principalmente de los siguientes numerales del referido artículo.

"2.- Exigir de los Administradores la entrega de un balance mensual de comprobación;

3.- Examinar en cualquier momento y una vez cada tres meses, por lo menos, los libros y papeles de la compañía en los estados de caja y cartera;

8.- Vigilar en cualquier tiempo las operaciones de la compañía..."


Existen limitaciones a los numerales antes enunciados del artículo en referencia, por cuanto fui contratado como Comisario Revisor, en fecha 05 de abril del 2011, lo cual impidió cumplir con las obligaciones enunciadas precedentemente.

Por lo anotado, la revisión se realizó en el período subsiguiente; esto es luego de terminado el ejercicio económico 2010, hasta la fecha de presentación del informe el 15 de abril del 2011.

### **3. Principales políticas y/o prácticas contables**

- 3.1** Las políticas y prácticas contables que se han utilizado en la presentación de los estados financieros de la empresa, guardan correspondencia con los Principios de Contabilidad Generalmente Aceptados – PCGA, modificados en ciertos aspectos por las Normas Ecuatorianas de Contabilidad – NEC.

Ing. Diana Sarango – Comisario Revisor



3.2 A la fecha de elaboración del presente informe a la Administración de la empresa presentó la declaración del Impuesto a la Renta por el referido período.

3.3 Los índices financieros generados en el ejercicio económico 2010, se presentan razonablemente de acuerdo a la situación financiera de la Compañía, a continuación se describe los mencionados índices:

ÍNDICE DE SOLVENCIA		
ACTIVO CORRIENTE	57.958,96	1.02
PASIVO CORRIENTE	56.572,66	

Este índice demuestra que la Compañía está en capacidad para pagar sus cuentas.


ÍNDICE ESTRUCTURAL		
PATRIMONIO	2.170,30	0.04
ACTIVO TOTAL	58.742,96	

El 4% de los activos de la empresa conforman el capital de la Compañía

ÍNDICE DE ENDEUDAMIENTO		
PASIVO TOTAL	56.572,66	26.07
PATRIMONIO	2.170,30	

Los acreedores proporcionan el 26.07 centavos de financiamiento por cada dólar que aportan los accionistas.

Ing. Diana Sarango – Comisario Revisor



#### NIVEL DE ENDEUDAMIENTO


PASIVO TOTAL	56.572,66	0.96
ACTIVO TOTAL	58.742,96	

El 96% de los activos de la empresa están financiados con deudas (de varios tipos) lo que significa que el 4% proviene del capital de los accionistas.

- 3.4 En el formulario del impuesto a la renta presentado al Servicio de Rentas Internas por el ejercicio económico 2010, se visualiza un crédito tributario de USD\$ 3.552,66.
- 3.5 Al 31 de diciembre del 2010 presenta una pérdida neta de USD\$ 9.159,04, para lo cual es aconsejable absorberse con las utilidades de años anteriores a fin de que el patrimonio se presente razonablemente.
- 3.6 La Compañía al 31 de diciembre del 2010 no ha presentado los estados financieros como lo dispone la Norma Ecuatoriana de Contabilidad - NEC No. 1; la Administración debe regular conforme lo manifiesta la mencionada norma.
- 3.7 En mi opinión excepto por lo mencionado en el párrafo 3.6, el Balance General y el Estado de Pérdidas y Ganancias de la Compañía **CERTIFICADORA DEL ECUADOR ECUACERT S.A.**, se presenta razonablemente en todos los aspectos importantes, la situación financiera de la Compañía y los resultados de sus operaciones por el año terminado en esa fecha, de conformidad con los Principios de Contabilidad Generalmente Aceptados.

Desconozco así mismo, la existencia de cifras o valores no evidenciadas en los estados financieros que han sido preparados por la Gerencia General de Compañía.

Ing. Diana Sarango – Comisario Revisor




Mi responsabilidad es presentar este informe basado en el respectivo examen de cuentas en base a Normas de Auditoría Generalmente Aceptadas, la responsabilidad de la Gerencia General de la Compañía es la presentación de los referidos estados financieros.

#### **4. Cumplimiento de obligaciones tributarias y conciliación del Impuesto a la Renta**

La Compañía ha cumplido razonablemente durante el año 2010 sus obligaciones tributarias: declaraciones del Impuesto al Valor Agregado – IVA y Retenciones en la Fuente respectivamente.

Durante el ejercicio económico 2010, la Compañía generó una pérdida neta de USD\$ 9.159,04.

##### **Conciliación tributaria:**



##### **Cálculo del 25% Impuesto a la Renta**

Pérdida del ejercicio	9.159,04
Más: Gastos no deducibles	7.187,74
<b>Base cálculo impuesto a la renta</b>	<b><u>(1.971,30)</u></b>


## Cómputo del Impuesto a la Renta a Pagar SRI

Menos: Retenciones en la fuente del ejercicio	4.795,69
Más: Anticipo impuesto a la renta año 2010	1.243,03
<b>Crédito tributario año 2010</b>	<b>(3.552,66)</b>

### 5. Documentos que se presenta al presente informe

- Balance General; y,
- Estado de Resultados.


Legalizado por:



Ing. Diana Sarango Sagbay

Comisario Revisor

Reg. CPA 17-2799



Quito, 15 de abril del 2011

**CERTIFICADORA DEL ECUADOR ECUACERT S.A.**  
BALANCE GENERAL  
AL 31 DE DICIEMBRE DEL 2010

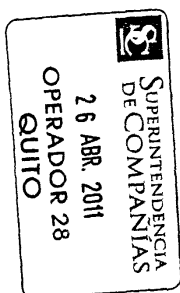
<b>1</b>	<b>ACTIVOS</b>	<b>58,742.96</b>	<b>2</b>	<b>PASIVOS</b>	<b>-58,742.96</b>
11	ACTIVO CORRIENTE	57,958.96	21	PASIVOS CORRIENTES	-56,572.66
111	EFFECTIVO EQUIVALENTE A EFFECTIVO	533.76	213	CUENTAS POR PAGAR	-56,572.66
11101	CAJA	598.99	21301	PROVEEDORES	-1,751.58
11101001	CAJA MENOR	598.99	21301001	LOCALES	-1,751.58
1110100101	Caja menor	598.99	2130100102	Krugercorporation S.A.	-1,156.25
11102	BANCOS	-65.23	2130100109	Carlos Imba Cacuango	-15.04
11102001	BANCOS LOCALES	-65.23	2130100113	Karla Delgado	-565.70
1110200101	Banco del Bolivariano	-65.23	2130100114	Conectese S.A.	-8.44
112	CUENTAS POR COBRAR	57,425.20	2130100115	Comisariato de la Armada	-6.15
11201	CLIENTES	22,550.00	21303	IMPUESTOS	-2,076.80
11201001	LOCALES	22,550.00	21303006	IMPUESTOS MENSUALES POR PAGAR	-2,076.80
1120100110	Radical Cia. Ltda.	13,750.00	2130300601	Impuestos por Pagar	-2,076.80
1120100111	Venice S.A	8,800.00	21305	EMPLEADOS Y TRABAJADORES	-3,738.88
11204	IMPUESTOS	18,125.20	21305001	SUELDOS Y SALARIOS	-1,390.45
11204002	EXCESO EN IMPUESTO AL VALOR AGREGADO "IVA"	14,329.51	2130500108	Edison Toapanta	-1,390.45
1120400207	Credito IVA acumulado siguiente mes	4,795.69	21305002	PARTICIPACION EN UTILIDADES	-2,348.43
11204003	RETENCIONES EN LA FUENTE	4,795.69	2130500201	Cuentas por Pagar 15% Trabajadores	-2,348.43
1120400302	Impuesto a la Renta Retenido Servicios	4,795.69	21306	ACCIONISTAS	-31,505.40
11205	FUNCIONARIOS Y EMPLEADOS	15,750.00	21306001	ACCIONISTAS	-31,505.40
11205002	ANTICIPOS	15,750.00	2130600101	Kruger Ernestol(A)	-30,805.40
1120500208	Gerardo Vera	15,750.00	2130600102	Noe Sanchez(A)	-700.00
12	OTROS ACTIVOS	784.00	21311	OTROS	-17,500.00
126	OTROS ACTIVOS	784.00	21311001	OTROS	-17,500.00
12605	OTROS	784.00	2131100101	Provisiones	-17,500.00
12605001	GASTO DE CONSTITUCION	784.00			
1260500101	Gasto de Constitucion	784.00			
			<b>3</b>	<b>PATRIMONIO</b>	<b>-2,170.30</b>
			31	CAPITAL SOCIAL	-800.00
			311	ACCIONES ORDINARIAS	-800.00
			31101	ACCIONES ORDINARIAS	-800.00
			31101001	ACCIONES ORDINARIAS	-800.00
			3110100101	Capital Suscrito y/o Asignado	-800.00
			33	SUPERAVIT POR REVALORIZACION	-548.54
			331	SUPERAVIT POR REVALORIZACION	-548.54
			33101	SUPERAVIT POR REVALORIZACION	-548.54
			33101007	OTROS ACTIVOS	-548.54
			3310100701	Aporte Futuras Capitalizaciones	-548.54
			34	UTILIDADES (PERDIDA) ACUMULADAS	-821.76
			341	DE AÑOS ANTERIORES	-9,980.80
			34101	DE AÑOS ANTERIORES	-9,980.80
			34101001	DE AÑOS ANTERIORES	-9,980.80
			3410100101	Utilidad/Perdida de año 2009	-9,980.80
			342	DEL EJERCICIO	9,159.04
			34201	DEL EJERCICIO	9,159.04
			34201001	DEL EJERCICIO	9,159.04
			3420100101	Utilidad/Perdida del Ejercicio	9,159.04

TOTAL ACTIVOS 58,742.96

  
NOE SANCHEZ  
REPRESENTANTE LEGAL  
ECUACERT S.A.

TOTAL PASIVO + PATRIMONIO -58,742.96

  
EDISON TOAPANTA  
CONTADOR GENERAL  
C.I. 1716170202







**CERTIFICADORA DEL ECUADOR ECUACERT S.A**  
**ESTADO DE RESULTADOS**  
**DEL 1 DE ENERO AL 31 DE DICIEMBRE DEL 2010**

<b>4 INGRESOS</b>				<b>-228,399.14</b>	<b>-228,399.14</b>
41	INGRESOS DE SERVICIOS E INFRAESTRUCTURA			-228,399.14	
411	INGRESO DE SERVICIOS E INFRAESTRUCTURA			-228,399.14	
41101	INGRESOS POR SERVICIOS			-228,399.14	
41101001	INGRESO POR SERVICIOS 12%		-228,399.14		
4110100101	Ingresos por Servicios 12%		-228,399.14		
4110100102	Ingresos por Otros Servicios 12%		-1,750.00		
<b>5 COSTO DE OPERACION</b>				<b>155,228.74</b>	<b>155,228.74</b>
52	COSTOS DIRECTOS DE OPERACION			155,228.74	
521	COSTO DEL PERSONAL			155,228.74	
52101	SUELDO, SALARIOS Y BENEFICIOS SOCIALES		155,228.74		
521010002	OTROS COSTO DIRECTOS DE OPERACION		155,228.74		
52101000701	Honorarios Profesionales		155,228.74		
<b>6 GASTO DE ADMINISTRACION Y VENTAS</b>				<b>82,142.98</b>	<b>82,142.98</b>
61	SUELDO, SAL Y GASTOS DE VENTA Y ADMINISTRACION			82,142.98	
611	SUELDO, SAL Y GASTOS DE VENTA Y ADMINISTRACION			82,142.98	
61101	SUELDO, SAL Y GASTOS DE VENTA Y ADMINISTRACION			82,142.98	
61101001	SUELDO, SALARIOS Y BENEFICIOS SOCIALES		15,980.42		
6110100101	Sueldos	3,500.00			
6110100102	Irres	425.25			
6110100103	Decimo Tercer Sueldos	291.67			
6110100104	Decimo Cuarto Sueldos	120.00			
6110100105	Vacaciones	145.83			
6110100108	Servicios de Consultoria	11,497.67			
61101002	OTROS GASTOS DE ADMINISTRACION Y VENTA		66,162.56		
6110100204	Consumo Celular	2,708.52			
6110100206	Suministro de Oficina	581.48			
6110100208	Multas e Intereses SRI	428.62			
6110100209	Servicio de Taxis	335.14			
6110100210	Comisiones	47,400.00			
6110100230	Alimentacion	1,368.47			
6110100231	Servicios Legales	2,775.79			
6110100232	Contribuciones	11.00			
6110100233	Movilizacion	32.00			
6110100234	Arriendo	2,717.40			
6110100235	Gasto de Viajes	959.32			
6110100236	Servicios Basicos Departamento	76.70			
6110100237	Gasto Administrativo	6,748.12			
62	GASTOS FINANCIEROS			186.46	186.46
621	GASTOS FINANCIEROS LOCALES			186.46	
62101	GASTOS FINANCIEROS LOCALES			186.46	
62101001	GASTOS FINANCIEROS LOCALES			186.46	
6210100103	Impuestos y Tasas Bancarias	186.46			

**PERIODO DEL EJERCICIO** **9,186.04**

  
**RICARDO SANCHEZ**  
 REPRESENTANTE LEGAL  
 ECUACERT S.A.

  
**CBA EDISON TOARANTA**  
 CONTADOR GENERAL  
 C.I. 1716170202

Quito, 31 de Diciembre del 2010

