

INFORME DE LOS AUDITORES INDEPENDIENTES

A la Junta General de Accionistas de
RIGHTTRACK EQUIPOS Y SOLUCIONES S.A.

Informe sobre los estados financieros

Hemos auditado los estados financieros adjuntos de **RIGHTTRACK EQUIPOS Y SOLUCIONES S.A.** que comprenden el estado de situación al 31 de diciembre del 2012, el estado de resultados, el estado de cambios en el patrimonio neto y el estado de flujos de efectivo correspondientes al año terminado en esa fecha, así como un resumen de las políticas contables significativas y otras notas aclaratorias.

Responsabilidad de la administración en relación con los estados financieros

La administración es responsable de la preparación y presentación fiel de los estados financieros adjuntos de conformidad con las Normas Internacionales de Información Financiera para las PYMES y del control interno necesario para permitir la preparación de estados financieros libres de incorrección material, debida a fraude o error.

Responsabilidad del auditor

Nuestra responsabilidad es expresar una opinión sobre los estados financieros adjuntos en base a nuestra auditoría. Nuestra auditoría fue efectuada de conformidad con las Normas Internacionales de Auditoría. Estas normas exigen que cumplamos con los requerimientos de ética, así como que planifiquemos y ejecutemos la auditoría con el fin de obtener una seguridad razonable sobre si los estados financieros están libres de incorrección material.

Una auditoría implica aplicar procedimientos para obtener evidencia de auditoría sobre los montos y la información revelada en los estados financieros. Los procedimientos seleccionados dependen del juicio del auditor, incluida la valoración de los riesgos de incorrección material en los estados financieros, debida a fraude o error. Al efectuar esas valoraciones del riesgo, el auditor considera el control interno relevante para la preparación y presentación fiel por parte de la entidad de los estados financieros, con el fin de diseñar los procedimientos de auditoría que sean apropiados en función de las circunstancias, y no con la finalidad de expresar una opinión sobre la eficacia del control interno de la entidad. Una auditoría también incluye evaluar lo apropiado de las políticas contables aplicadas y la razonabilidad de las estimaciones contables realizadas por la administración, así como evaluar la presentación global de los estados financieros.

24 Consideramos que la evidencia de auditoría que hemos obtenido proporciona una base suficiente y adecuada para nuestra opinión de auditoría.



Opinión

En nuestra opinión, los estados financieros presentan fielmente, en todos los aspectos materiales, la situación financiera de **RIGHTTRACK EQUIPOS Y SOLUCIONES S.A.** al 31 de diciembre del 2012, así como de sus resultados y flujos de efectivo correspondientes al año terminado en esa fecha, de conformidad con Normas Internacionales de Información Financiera para las PYMES.

Énfasis

A partir del 1 de enero del 2012, en base a la Resolución No.08.G.DSC.010 emitida por la Superintendencia de Compañías (publicado en el R.O. 498 del 31.XII.2008), la entidad elabora y presenta estados financieros de acuerdo a Normas Internacionales de Información Financiera para PYMES (NIIF PYMES) (nota 2 Operaciones).

Herrera Chang & Asociados

No. de Registro en la
Superintendencia de
Compañías: 010

Miulin Chang de Herrera

Miulin Chang de Herrera
Socia

Marzo 12, 2013

Guayaquil, Ecuador


RIGHTTRACK EQUIPOS Y SOLUCIONES S.A.
(Guayaquil - Ecuador)

ESTADO DE SITUACION
31 de diciembre del 2012
En US\$ dólares, sin centavos

Activos	Notas	31-Dic-12	31-Dic-11	01-Ene-11
Activos corrientes:				
Efectivo	5	US\$ 26.410	13.463	83.020
Cuentas por cobrar, neto	6	317.186	414.501	333.234
Inventarios	7	465.263	217.035	583.786
Pagos anticipados		1.352	0	3.537
Total activos corrientes		810.211	644.999	1.003.577
Activos no corrientes:				
Maquinarias y equipos, neto	8	409.476	839.010	531.420
Cuentas por cobrar largo plazo empleados		0	0	850
Otros activos		2.600	2.100	17.044
Total activos		US\$ 1.222.287	1.486.109	1.552.891
Pasivos y Patrimonio	Notas	31-Dic-12	31-Dic-11	01-Ene-11
Pasivos Corrientes:				
Sobregiro bancario		US\$ 0	5.670	0
Vencimiento corriente de deuda a largo plazo	13	172.473	171.421	85.904
Cuentas por pagar	10	684.321	554.270	905.976
Impuesto a la renta por pagar	14	651	0	13.664
Gastos acumulados por pagar	11	34.134	59.866	51.231
Total pasivos corrientes		891.579	791.227	1.056.775
Pasivos no corrientes:				
Préstamos financieros	13	64.143	189.861	75.773
Compañías relacionadas y accionistas	4	0	132.370	135.519
Jubilación patronal y desahucio	12	8.161	8.040	2.781
Total pasivo no corriente		72.304	330.271	214.073
Total pasivos		963.883	1.121.498	1.270.848
Patrimonio:				
Capital acciones-ordinarias y nominativas: 125.000				
suscritas de US\$1 cada una		125.000	125.000	125.000
Reserva legal	17	22.229	22.229	8.333
Aporte para futuras capitalizaciones		119.370	0	0
Resultados acumulados por:				
Adopción NIIF PYMES	23	-32.844	-32.844	-17.842
Utilidades acumuladas		24.649	250.226	166.552
Total patrimonio		258.404	364.611	282.043
Total pasivos y patrimonio		US\$ 1.222.287	1.486.109	1.552.891

Las notas adjuntas son parte integrante
de los estados financieros

Ing. Enrique Oliveros
Gerente General


C.A. Jessica Cedeño
Contadora General

RIGHITTRACK EQUIPOS Y SOLUCIONES S.A.
(Guayaquil - Ecuador)

ESTADO DE RESULTADOS INTEGRAL

Por el año terminado al 31 de diciembre del 2012

En US\$ dólares, sin centavos

	<u>Notas</u>	<u>2012</u>	<u>2011</u>
Ventas	15 US\$	1.201.913	1.692.809
Gastos de operación:			
Gastos de ventas		593.036	720.255
Gastos administrativos		750.986	804.038
Gastos financieros		35.413	43.696
Total de gastos de operación	16	1.379.435	1.567.989
Utilidad (Pérdida) en operación		-177.522	124.820
Otros ingresos (egresos):			
Indemnización de seguro		0	8.601
Utilidad (Pérdida) en venta de activo fijo		-36.777	-19.299
Intereses ganados		3.407	0
Otros, neto		2.046	-447
Total otros ingresos (egresos), neto		-31.324	-11.145
Utilidad (Pérdida) antes de impuesto a la renta		-208.846	113.675
Impuesto a la renta	14	16.731	31.107
Utilidad (Pérdida) neta	US\$	-225.577	82.568

Las notas adjuntas son parte integrante
de los estados financieros

Ing. Enrique Oliveros
Gerente General

C.P.A. Jessica Cedeno
Contadora General

RIGHTTRACK EQUIPOS Y SOLUCIONES S.A.
(Guayaquil - Ecuador)


ESTADOS DE CAMBIOS EN EL PATRIMONIO

Por el año terminado al 31 de diciembre del 2012

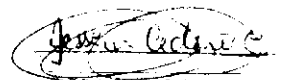
En US\$ dólares, sin centavos

	<u>Notas</u>	<u>Capital pagado</u>	<u>Reserva legal</u>	<u>Aporte para futuras capitalizaciones</u>	<u>Resultados acumulados</u>		<u>Total</u>
					<u>Adopción NIIF PYMES</u>	<u>Utilidades acumuladas</u>	
Saldo al 31 de diciembre del 2010		US\$ 125 000	8 333	0	0	166 552	299 885
Ajuste por adopción NIIF PYMES	23	0	0	0	-17 842	0	-17 842
Saldo al 1 de enero del 2011		125 000	8 333	0	-17 842	166 552	282 043
Transferencia a reserva legal		0	13 896	0	0	-13 896	0
Resultado integral del ejercicio		0	0	0	-15 002	97 570	82 568
Saldo al 31 de diciembre del 2011		125 000	22 229	0	-32 844	250 226	364 611
Transferencia de cuentas por pagar accionista	4	0	0	119 370	0	0	119 370
Resultado integral del ejercicio		0	0	0	0	-225 577	-225 577
Saldo al 31 de diciembre del 2012		US\$ 125 000	22 229	119 370	-32 844	24 649	258 404

Las notas adjuntas son parte integrante
de los estados financieros



Ing. Enrique Oliveros
Gerente General



C.P.A. Jessica Cedeño
Contadora General

RJGHITTRACK EQUIPOS Y SOLUCIONES S.A.
(Guayaquil - Ecuador)

ESTADO DE FLUJOS DE EFECTIVO

Por el año terminado al 31 de diciembre del 2012

<u>Aumento (disminución) en efectivo:</u>	<u>2012</u>	<u>2011</u>
Flujos de efectivo en las actividades de operación:		
Efectivo recibido de clientes	US\$ 1.464.091	1.556.167
Efectivo pagado a proveedores y empleados	-1.377.506	-1.091.944
Impuesto a la renta pagado	-16.021	-44.830
Efectivo neto provisto en las actividades de operación	70.564	419.393
Flujos de efectivo en las actividades de inversión:		
Adquisición de maquinarias y equipos	-24.812	-456.625
Venta de maquinarias y vehículos	101.536	75.034
Adquisición (Disminución) de Otros Activos	-500	14.700
Efectivo neto provisto (utilizado) en las actividades de inversión	76.224	-366.891
Flujos de efectivo en las actividades de financiamiento:		
Disminución de accionistas y compañías relacionadas	-3.505	-327.334
Aumento (Disminución) en préstamos bancarios	-124.666	199.605
Efectivo neto utilizado en las actividades de financiamiento	-128.171	-127.729
Aumento (Disminución) neto en efectivo	18.617	-75.227
Efectivo al inicio del año	13.463	83.020
Aumento (Disminución) neto en sobregiro bancario	-5.670	5.670
Efectivo al final del año	US\$ 26.410	13.463

P A S A N

RIGHTRACK EQUIPOS Y SOLUCIONES S.A.
(Guayaquil - Ecuador)

VIENEN.....

Conciliación del resultado integral con el efectivo neto provisto en las actividades de operación

	<u>2012</u>	<u>2011</u>
Resultado integral del ejercicio	US\$ -225.577	82.568
Partidas de conciliación entre el resultado integral con el efectivo neto provisto (utilizado) en las actividades de operación		
Depreciación y amortización	73.621	116.616
Utilidad (Pérdida) en venta de activo fijo	14.377	19.299
Provisión para jubilación patronal y desahucio	121	6.413
Baja de activos fijos, neto	19.066	220
Ajuste de inventario	5.373	1.852
Baja de otros activos	0	244
Baja de cuenta por cobrar por estafa	22.400	0
Ajuste NIFF	0	15.002
Total partidas conciliatorias	134.958	159.646
Cambios en activos y pasivos:		
<i>(Aumento) Disminución</i>		
Cuentas por cobrar	105.143	-77.742
Inventarios	-7.855	364.899
Pagos anticipados	-1.352	3.537
<i>Aumento (Disminución)</i>		
Cuentas por pagar	90.269	-98.950
Gastos acumulados por pagar	-25.732	-901
Impuesto a la renta por pagar	710	-13.664
Provisión por jubilación patronal y desahucio	0	0
Total cambios en activos y pasivos	161.183	177.179
Efectivo neto provisto en las actividades de operación	US\$ <u>70.564</u>	<u>419.393</u>

Las notas adjuntas son parte integrante de los estados financieros

Ing. Enrique Oliveros
Gerente General

C.P.A. Jessica Cedeño
Contadora General