

FORMULARIO DECLARACIÓN DEL IMPUESTO A LA RENTA Y PRESENTACIÓN

101

DE BALANCES FORMULARIO ÚNICO SOCIEDADES Y

No. FORMULARIO

Resolución No.

ESTABLECIMIENTOS PERMANENTES

17507922

NAC-DGER2008-1520

100 IDENTIFICACIÓN DE LA DECLARACIÓN

(O)ORIGINAL - (S)SUSTITUTIVA

031 O

AÑO 102 2008

No. FORMULARIO QUE SUSTITUYE

104

200 IDENTIFICACIÓN DEL SUJETO PASIVO

EXPEDIENTE

203

RUC 201 0992427442001

202 IMPORPLUSCORP S.A.

OPERACIONES CON PARTES RELACIONADAS DEL EXTERIOR EN EL EJERCICIO FISCAL (INFORMATIVO)

Activo con partes relacionadas del exterior	011	0	Ingreso con partes relacionadas del exterior	013	0
Pasivo con partes relacionadas del exterior	012	0	Egreso con partes relacionadas del exterior	014	0
TOTAL OPERACIONES CON PARTES RELACIONADAS DEL EXTERIOR (011 + 012 + 013 + 014)				015	0

ESTADO DE SITUACIÓN

ESTADO DE RESULTADOS

ACTIVO

INGRESOS

ACTIVO CORRIENTE		Ventas netas locales gravadas con tarifa 12%		601	64,811.73
Caja, bancos	311	812.68	Ventas netas locales gravadas con tarifa 0%	602	0
Inversiones corrientes	312	0	Exportaciones netas	603	0
Cuentas y documentos por cobrar clientes - corriente			Otros ingresos provenientes del exterior	604	0
Relacionados / Locales	313	0	Rendimientos financieros	605	0
Relacionados / Del exterior	314	0	Otras rentas gravadas	606	0
No relacionados / Locales	315	5,486.67	Utilidad en venta de activos fijos	607	0
No relacionados / Del exterior	316	0	Dividendos percibidos locales	608	0
Otras cuentas y documentos por cobrar - corriente			Rentas exentas provenientes de donaciones y aportaciones		
Relacionados / Locales	317	0	De recursos públicos	609	0
Relacionados / Del exterior	318	0	De otras locales	610	0
No relacionados / Locales	319	10,030	Del exterior	611	0
No relacionados / Del exterior	320	0	Otras rentas exentas	612	0
(-) Provisión cuentas incobrables	321	0	TOTAL INGRESOS (Sumar del 601 al 612)	609	64,811.73
Crédito tributario a favor del sujeto pasivo (IVA)	323	0			
Crédito tributario a favor del sujeto pasivo (RENTA)	324	306.55	Ventas netas de activos fijos (informativo)	691	0
Inventario de materia prima	325	0	Ingresos por reembolso como intermediario (informativo)	692	59,278.58
Inventario de productos en proceso	326	0			
Inventario de suministros y materiales	327	0			
Inventario de prod. terminados y mercad. en almacén	328	0			
Mercaderías en tránsito	329	0			
Inventario repuestos, herramientas y accesorios	330	0			
Activos gravados por extinción de deuda	334	0			



COSTOS Y GASTOS


COSTO

GASTO

Inventario repuestos, herramientas y accesorios	330	0	Inventario inicial de bienes no producidos por	701	0
---	-----	---	--	-----	---

Activos pagados por anticipado	331	0	en sujeto pasivo	701	0
Otros activos corrientes	332	0	Compras netas locales de bienes no producidos por		
TOTAL ACTIVO CORRIENTE	339	16,635.9	el sujeto pasivo	702	41,280.69
ACTIVO FIJO			Importaciones de bienes no producidos por		
Inmuebles (excepto terrenos)	341	0	el sujeto pasivo	703	0
Naves, aeronaves, barcasas y similares	342	0	(-) Inventario final de bienes no producidos por	704	0
Muebles y enseres	343	0	el sujeto pasivo	705	0
Maquinaria, equipo e instalaciones	344	0	Inventario inicial de materia prima	706	0
Equipo de computación y software	345	1,976.79	Compras netas locales de materia prima	707	0
Vehículos, equipo de transporte y caminero móvil	346	0	Importaciones de materia prima	708	0
Otros activos fijos	347	5,000	(-) Inventario final de materia prima	709	0
(-) Depreciación acumulada activo fijo	348	720.9	Inventario inicial de productos en proceso	710	0
Terrenos	349	0	(-) Inventario final de productos en proceso	711	0
Obras en proceso	350	0	Inventario inicial de productos terminados	712	0
TOTAL ACTIVO FIJOS	359	6,255.89	(-) Inventario final de productos terminados	713	0
ACTIVO DIFERIDO (INTANGIBLE)			Sueldos, salarios y demás remuneraciones que		
Marcas, patentes, derechos de llave y otros similares	371	0	constituyen materia gravada del IESS	715	0
Gastos de organización y constitución	373	0	Beneficios sociales, indemnizaciones y otras remuneraciones	716	9,840
Gastos de investigación, exploración y similares	375	0	que no constituyen materia gravada del IESS	717	0
Otros activos diferidos	377	0	Aporte a la seguridad social (incluye fondo de reserva)	718	1,532.33
(-) Amortización acumulada	378	0	Honorarios profesionales y dietas	719	0
TOTAL ACTIVO DIFERIDO	379	0	Honorarios a extranjeros por servicios ocasionales	720	1,660
ACTIVO LARGO PLAZO			Arrendamiento de inmuebles	721	0
Inversiones largo plazo / Acciones y participaciones	381	0	Mantenimiento y reparaciones	722	0
Inversiones largo plazo / Otras	382	0	Combustibles	723	0
Cuentas y documentos por cobrar clientes - largo plazo			Promoción y publicidad	724	0
Relacionados / Locales	383	0	Suministros y materiales	725	0
Relacionados / Del exterior	384	0	Transporte	726	3,000
No relacionados / Locales	385	0	Provisiones / Para jubilación patronal	727	0
No relacionados / Del exterior	386	0	Provisiones / Para desahucio	728	0
Otras cuentas y documentos por cobrar - largo plazo			Provisiones / Para cuentas incobrables	729	0
Relacionados / Locales	387	0	Provisiones / Otras provisiones	730	0
Relacionados / Del exterior	388	0	Arrendamiento mercantil / Local	731	0
No relacionados / Locales	389	0	Arrendamiento mercantil / Del exterior	732	0
No relacionados / Del exterior	390	0	Comisiones / Local	733	0
(-) Provisión cuentas incobrables	391	0	Comisiones / Del exterior	734	0
Otros activos largo plazo	392	0	Intereses bancarios	735	0
TOTAL ACTIVO LARGO PLAZO	397	0	Local	736	0
TOTAL DEL ACTIVO (339 + 359 + 379 + 397)	399	22,891.79	Del exterior	737	0
PASIVO			Intereses pagados a terceros		
PASIVO CORRIENTE			Relacionados / Local	738	0
Cuentas y documentos por pagar proveedores - corriente			Relacionados / Del exterior	739	0
Relacionados / Locales	411	0	No relacionados / Local	740	0
			No relacionados / Del exterior	741	0

Relacionados / Del exterior	412	0	No relacionados / Del exterior	763	0	764	0
No relacionados / Locales	413	2,007.74	Pérdida en venta de activos / Relacionadas	765	0	766	0
No relacionados / Del exterior	414	0	Pérdida en venta de activos / No relacionadas	767	0	768	0
Obligaciones con instituciones financieras - corriente			Otras pérdidas	769	0	770	0
Locales	415	0	Seguros y reaseguros (primas y cesiones)	771	0	772	0
Del exterior	416	0	Gastos indirectos asignados desde el exterior				
Préstamos de accionistas / Locales	417	0	por partes relacionadas	773	0	774	0
Préstamos de accionistas / Del exterior	418	0	Gastos de gestión			775	0
Otras cuentas y documentos por pagar - corriente			Impuestos, contribuciones y otros			776	0
Relacionados / Locales	419	0	Gastos de viaje	777	0	778	0
Relacionados / Del exterior	420	0	IVA que se carga al costo o gasto	779	0	780	369.09
No relacionados / Locales	421	0	Depreciación de activos fijos / Acelerada	781	0	782	0
No relacionados / Del exterior	422	0	Depreciación de activos fijos / No acelerada	783	0	784	720.9
Impuesto a la renta por pagar del ejercicio	423	56	Amortizaciones	785	0	786	0
Participación trabajadores por pagar del ejercicio	424	255.92	Servicios públicos	787	0	788	900
Transferencias casa matriz y sucursales (del exterior)	425	0	Pagos por otros servicios	789	0	790	1,384.52
Crédito a mutuo	426	0	Pagos por otros bienes	791	0	792	2,418.08
Obligaciones emitidas corto plazo	427	321.32	TOTAL COSTOS	797	41,280.69		
Provisiones	428	1,097.16	TOTAL GASTOS	798		21,824.92	
TOTAL PASIVO CORRIENTE	439	3,738.14	TOTAL COSTOS Y GASTOS (797 + 798)	799		63,105.61	
PASIVO LARGO PLAZO							
Cuentas y documentos por pagar proveedores - largo plazo			Baja de inventario (informativo)	794		0	
Relacionados / Locales	441	0	Pago por reembolso como reembolsante (informativo)	795		0	
Relacionados / Del exterior	442	0	Pago por reembolso como intermediario (informativo)	796		56,978.1	
No relacionados / Locales	443	0					
No relacionados / Del exterior	444	0					
Obligaciones con instituciones financieras - largo plazo							
Locales	445	0					
Del exterior	446	0	UTILIDAD DEL EJERCICIO (Si 699 - 799 mayor a 0)	801		1,706.12	
Préstamos de accionistas / Locales	447	0	PERDIDA DEL EJERCICIO (Si 699 - 799 menor a 0)	802		0	
Préstamos de accionistas / Del exterior	448	0	(-) 15% Participación a trabajadores	811		255.92	
Otras cuentas y documentos por pagar - largo plazo			(-) 100% Dividendos percibidos exentos (Código 608)	812		0	
Relacionados / Locales	449	0	(-) 100% Otras rentas exentas (609+610+611+612)	813		0	
Relacionados / Del exterior	450	0	(+) Gastos no deducibles locales	814		0	
No relacionados / Locales	451	0	(+) Gastos no deducibles del exterior	815		0	
No relacionados / Del exterior	452	0	(+) Gastos incurridos para generar ingresos exentos	816		0	
Transferencias casa matriz y sucursales (del exterior)	453	0	(+) Participación trabajadores atribuibles a ingresos exentos	817		0	
Crédito a mutuo	454	0	(-) Amortización pérdidas tributarias de años anteriores	818		0	
Obligaciones emitidas largo plazo	455	0	(-) Deducciones por leyes especiales	819		0	
Provisiones para jubilación patronal	456	0	(+) Ajuste por precios de transferencia	820		0	
Provisiones para desahucio	457	0	(-) Deducción por incremento neto de empleados	821		0	
Otras provisiones	458	0	(-) Deducción por pago a trabajadores con discapacidad	822		0	
TOTAL PASIVO LARGO PLAZO	469	0					



Pasivos diferidos	479	0	UTILIDAD GRAVABLE	829	1,450.2
Otros pasivos	489	0	PÉRDIDA	839	0
TOTAL DEL PASIVO (439 + 469 + 479 + 489)	499	3,738.14			

PATRIMONIO NETO			Utilidad a reinvertir y capitalizar		
			Saldo utilidad gravable		
Capital suscrito y/o asignado	501	1,000	Total impuesto causado	841	0
(-) Capital suscrito no pagado, acciones en tesorería	503	0	(-) Anticipo pagado	842	1,450.2
Aportes de socios o accionistas para futura capitalización	505	17,000	(-) Retenciones en la fuente realizadas en el ejercicio fiscal	849	362.55
Reserva legal	507	66	(-) Retenciones por dividendos anticipados	851	0
Otras reservas	509	0	(-) Retenciones por ingresos provenientes del exterior	852	306.55
Utilidad no distribuida ejercicios anteriores	513	0	(-) Crédito tributario de años anteriores	853	0
(-) Pérdida acumulada ejercicios anteriores	515	0	(-) Exoneración por leyes especiales	854	0
Utilidad del ejercicio	517	1,087.65	IMPUESTO A LA RENTA A PAGAR	855	0
(-) Pérdida del ejercicio	519	0	SALDO A FAVOR DEL CONTRIBUYENTE	856	0
TOTAL PATRIMONIO NETO	598	19,153.65			
TOTAL PASIVO Y PATRIMONIO	599	22,891.79	Anticipo próximo año (fórmula)	859	56
				869	0
				879	0
				890	0

Pago previo (informativo)				890	<input type="text" value="0"/>			
DETALLE DE IMPUTACIÓN AL PAGO (Para declaraciones sustitutivas)								
Impuesto	897	<input type="text" value="0"/>	Interés	898	<input type="text" value="0"/>	Multa	899	<input type="text" value="0"/>

VALORES A PAGAR Y FORMA DE PAGO (Luego de imputación al pago en declaraciones sustitutivas)

Total impuesto a pagar (869 - 897)	902	56
Interés por mora	903	0
Multas	904	0
TOTAL PAGADO (902 + 903 + 904)	905	56
Mediante cheque, débito bancario, efectivo u otras formas de pago	906	56
Mediante Compensaciones	907	0
Mediante Notas de Crédito	908	0



DETALLE DE NOTAS DE CRÉDITO

N/C No.	908		N/C No.	910		N/C No.	912		N/C No.	914	
Valor USD	909	0	Valor USD	911	0	Valor USD	913	0	Valor USD	915	0

DETALLE DE COMPENSACIONES

Resolución No.	916		Resolución No.	918	
Valor USD	917	0	Valor USD	919	0



Declaro que los datos proporcionados en este documento son exactos y verdaderos, por lo que asumo la responsabilidad legal que de ella se deriven (Art. 101 de la L.O.R.T.I.)

No. ID REPRESENTANTE LEGAL

198 0914991765

RUC CONTADOR

199 1306866896001

FORMA DE PAGO	921	no existe dato	
BANCO	922	RED BANCARIA	

La presente información reposa en la base de datos del SRI, conforme la declaración realizada por el contribuyente
 Numero Serial: 870263366739
 Fecha Recaudacion: 16/04/2009

