SRI

SERVICIO DE RENTAS INTERNAS
COMPROBANTE ELECTRONICO PARA PAGO

120418

Identificación de pago	Red bancaria
Número de identificación	0992420863001
CEP#(Número de Serie)	870421326296
Código Impuesto	1021
Impuesto	Renta Sociedades
Tipo de Formulario	101

RESUMEN DE DATOS

Razón Social	FOUNDCORP S.A.
Periodo Fiscal	2009
Fecha de Declaración	01/12/2010
Fecha de Vencimiento	20/04/2010
Hora de Declaración	05:53:38 PM
Fecha Máxima de Pago	20/12/2010

VALORES A PAGAR

Total Impuesto a Pagar	$ 173.52
Intereses por mora	$ 15.79
Multas	$ 0.00
Total	$ 189.31

FORMA DE PAGO

Débito Bancario, Efectivo, Cheque	$ 189.31
Compensaciones	$ 0.00
Notas de Crédito Cartulares	$ 0.00
Notas de Crédito Desmaterializadas	$ 0.00

TOTAL A PAGAR $ 189.31

Le recordamos que el valor de US $ 189.31 , debe ser cancelado hasta el 20/12/2010

SUPERINTENDENCIA DE COMPAÑIAS
SOCIEDADES
06 DIC 2010

Ing. José [illegible]
Contador [illegible]
Registro 0[illegible]

GERENTE GENERAL

FORMULARIO 101

DECLARACIÓN DEL IMPUESTO A LA RENTA Y PRESENTACIÓN DE BALANCES FORMULARIO ÚNICO SOCIEDADES Y ESTABLECIMIENTOS PERMANENTES

Resolución No. NAC-DGER2008-1520

No. FORMULARIO 33294155

100 IDENTIFICACIÓN DE LA DECLARACIÓN

AÑO 102 2009

(O)ORIGINAL - (S)SUSTITUTIVA 031 S

No. FORMULARIO QUE SUSTITUYE 104 29698259

200 IDENTIFICACIÓN DEL SUJETO PASIVO

EXPEDIENTE 203 120418

RUC 201 0992420863001 202 FOUNDCORP S.A.

OPERACIONES CON PARTES RELACIONADAS DEL EXTERIOR EN EL EJERCICIO FISCAL (INFORMATIVO)

Activo con partes relacionadas del exterior	011	0	Ingreso con partes relacionadas del exterior	013	0
Pasivo con partes relacionadas del exterior	012	0	Egreso con partes relacionadas del exterior	014	0
TOTAL OPERACIONES CON PARTES RELACIONADAS DEL EXTERIOR (011 + 012 + 013 + 014)				015	0

ESTADO DE SITUACIÓN

ACTIVO

ACTIVO CORRIENTE		
Caja, bancos	311	3,194.49
Inversiones corrientes	312	0
Cuentas y documentos por cobrar clientes - corriente		
Relacionados / Locales	313	96,230.83
Relacionados / Del exterior	314	0
No relacionados / Locales	315	28,083.99
No relacionados / Del exterior	316	0
Otras cuentas y documentos por cobrar - corriente		
Relacionados / Locales	317	0
Relacionados / Del exterior	318	0
No relacionados / Locales	319	0
No relacionados / Del exterior	320	0
(-) Provisión cuentas incobrables	321	0
Crédito tributario a favor del sujeto pasivo (IVA)	323	80.37
Crédito tributario a favor del sujeto pasivo (RENTA)	324	4,934.14
Inventario de materia prima	325	0
Inventario de productos en proceso	326	0
Inventario de suministros y materiales	327	0
Inventario de prod. terminados y mercad. en almacén	328	0
Mercaderías en tránsito	329	0
Inventario repuestos, herramientas y accesorios	330	0
Activos pagados por anticipado	331	0

ESTADO DE RESULTADOS

INGRESOS

Ventas netas locales gravadas con tarifa 12%	601	0
Ventas netas locales gravadas con tarifa 0%	602	1,330,882.17
Exportaciones netas	603	0
Otros ingresos provenientes del exterior	604	0
Rendimientos financieros	605	0
Otras rentas gravadas	606	19,458.73
Utilidad en venta de activos fijos	607	0
Dividendos percibidos locales	608	0
Rentas exentas provenientes de donaciones y aportaciones		
De recursos públicos	609	0
De otras locales	610	0
Del exterior	611	0
Otras rentas exentas	612	0
TOTAL INGRESOS (Sumar del 601 al 612)	699	1,350,340.9
Ventas netas de activos fijos (informativo)	691	0
Ingresos por reembolso como intermediario (informativo)	692	0

COSTOS Y GASTOS

		COSTO	GASTO
Inventario inicial de bienes no producidos por el sujeto pasivo	701		

06 DIC 2010

Activos pagados por anticipado	331	0	el sujeto pasivo	701	0		
Otros activos corrientes	332	1,560	Compras netas locales de bienes no producidos por				
TOTAL ACTIVO CORRIENTE	339	134,083.82	el sujeto pasivo	702	283,619.27		
ACTIVO FIJO			Importaciones de bienes no producidos por				
Inmuebles (excepto terrenos)	341	62,236.28	el sujeto pasivo	703	0	704	0
Naves, aeronaves, barcazas y similares	342	0	(-) Inventario final de bienes no producidos por				
Muebles y enseres	343	0	el sujeto pasivo	705	0		
Maquinaria, equipo e instalaciones	344	53,893.88	Inventario inicial de materia prima	706	0		
Equipo de computación y software	345	876.66	Compras netas locales de materia prima	707	0		
Vehículos, equipo de transporte y caminero móvil	346	0	Importaciones de materia prima	708	0		
Otros activos fijos	347	4,062.81	(-) Inventario final de materia prima	709	0		
(-) Depreciación acumulada activo fijo	348	9,956.42	Inventario inicial de productos en proceso	710	0		
Terrenos	349	497,817.86	(-) Inventario final de productos en proceso	711	0		
Obras en proceso	350	0	Inventario inicial de productos terminados	712	0		
TOTAL ACTIVO FIJOS	369	608,931.07	(-) Inventario final de productos terminados	713	0		
ACTIVO DIFERIDO (INTANGIBLE)			Sueldos, salarios y demás remuneraciones que				
Marcas, patentes, derechos de llave y otros similares	371	0	constituyen materia gravada del IESS	715	190,305.11	716	14,561.76
Gastos de organización y constitución	373	0	Beneficios sociales, indemnizaciones y otras remuneraciones				
Gastos de investigación, exploración y similares	375	0	que no constituyen materia gravada del IESS	717	92,281.94	718	9,147.12
Otros activos diferidos	377	0	Aporte a la seguridad social (incluye fondo de reserva)	719	0	720	2,837.04
(-) Amortización acumulada	378	0	Honorarios profesionales y dietas	721	0	722	17,042.46
TOTAL ACTIVO DIFERIDO	379	0	Honorarios a extranjeros por servicios ocasionales	723	0	724	0
ACTIVO LARGO PLAZO			Arrendamiento de inmuebles	725	0	726	0
Inversiones largo plazo / Acciones y participaciones	381	0	Mantenimiento y reparaciones	727	228,702.63	728	0
Inversiones largo plazo / Otras	382	0	Combustibles	729	30,589.82	730	3,230.57
Cuentas y documentos por cobrar clientes - largo plazo			Promoción y publicidad	731	0	732	11.42
Relacionados / Locales	383	0	Suministros y materiales	733	178,539.1	734	7,399.87
Relacionados / Del exterior	384	0	Transporte	735	23,786.84	736	5,515.82
No relacionados / Locales	385	0	Provisiones / Para jubilación patronal	737	0	738	0
No relacionados / Del exterior	386	0	Provisiones / Para desahucio	739	0	740	0
Otras cuentas y documentos por cobrar - largo plazo			Provisiones / Para cuentas incobrables			742	0
Relacionados / Locales	387	0	Provisiones / Otras provisiones	743	0	744	0
Relacionados / Del exterior	388	0	Arrendamiento mercantil / Local	745	0	746	0
No relacionados / Locales	389	0	Arrendamiento mercantil / Del exterior	747	0	748	0
No relacionados / Del exterior	390	0	Comisiones / Local	749	0	750	0
(-) Provisión cuentas incobrables	391	0	Comisiones / Del exterior	751	0	752	0
Otros activos largo plazo	392	0	Intereses bancarios				
TOTAL ACTIVO LARGO PLAZO	397	0	Local	753	0	754	3,334.77
TOTAL DEL ACTIVO (339 + 369 + 379 + 397)	399	743,014.89	Del exterior	755	0	756	0
PASIVO			Intereses pagados a terceros				
PASIVO CORRIENTE			Relacionados / Local	757	0	758	0
Cuentas y documentos por pagar proveedores - corriente			Relacionados / Del exterior	759	0	760	0
Relacionados / Locales	411	0	No relacionados / Local	761	0	762	0

06 DIC 2010

Relacionados / Del exterior	412	0	No relacionados / Del exterior	763	0	764	0
No relacionados / Locales	413	44,378.85	Pérdida en venta de activos / Relacionadas	765	0	766	0
No relacionados / Del exterior	414	0	Pérdida en venta de activos / No relacionadas	767	0	768	0
Obligaciones con instituciones financieras - corriente			Otras pérdidas	769	0	770	0
Locales	415	0	Seguros y reaseguros (primas y cesiones)	771	0	772	0
Del exterior	416	0	Gastos indirectos asignados desdel el exterior				
Préstamos de accionistas / Locales	417	0	por partes relacionadas	773	0	774	0
Préstamos de accionistas / Del exterior	418	0	Gastos de gestión			775	0
Otras cuentas y documentos por pagar - corriente			Impuestos, contribuciones y otros			776	5,079.78
Relacionados / Locales	419	0	Gastos de viaje	777	0	778	27,275.32
Relacionados / Del exterior	420	0	IVA que se carga al costo o gasto	779	0	780	0
No relacionados / Locales	421	0	Depreciación de activos fijos / Acelerada	781	0	782	0
No relacionados / Del exterior	422	0	Depreciación de activos fijos / No acelerada	783	0	784	7,079.82
Impuesto a la renta por pagar del ejercicio	423	6,266.25	Amortizaciones	785	0	786	0
Participación trabajadores por pagar del ejercicio	424	9,829.8	Servicios públicos	787	0	788	4,530.67
Transferencias casa matriz y sucursales (del exterior)	425	0	Pagos por otros servicios	789	105,401.75	790	36,692.82
Crédito a mutuo	426	0	Pagos por otros bienes	791	0	792	31,600.17
Obligaciones emitidas corto plazo	427	71,064.01	TOTAL COSTOS	797	1,133,226.46		
Provisiones	428	0	TOTAL GASTOS			798	175,339.41
TOTAL PASIVO CORRIENTE	439	131,538.91	TOTAL COSTOS Y GASTOS (797 + 798)			799	1,308,565.87
PASIVO LARGO PLAZO							
Cuentas y documentos por pagar proveedores - largo plazo			Baja de inventario (informativo)			794	0
Relacionados / Locales	441	37,928.09	Pago por reembolso como reembolsante (informativo)			795	0
Relacionados / Del exterior	442	0	Pago por reembolso como intermediario (informativo)			796	0
No relacionados / Locales	443	0					
No relacionados / Del exterior	444	0					
Obligaciones con instituciones financieras - largo plazo			CONCILIACIÓN TRIBUTARIA				
Locales	445	0					
Del exterior	446	0	UTILIDAD DEL EJERCICIO (Si 699 - 799 mayor a 0)			801	41,775.03
Préstamos de accionistas / Locales	447	107,508.14	PERDIDA DEL EJERCICIO (Si 699 - 799 menor a 0)			802	0
Préstamos de accionistas / Del exterior	448	0	(-) 15% Participación a trabajadores			811	6,266.25
Otras cuentas y documentos por pagar - largo plazo			(-) 100% Dividendos percibidos exentos (Campo 608)			812	0
Relacionados / Locales	449	0	(-) 100% Otras rentas exentas (609+610+611+612)			813	0
Relacionados / Del exterior	450	0	(+) Gastos no deducibles locales			814	3,810.42
No relacionados / Locales	451	0	(+) Gastos no deducibles del exterior			815	0
No relacionados / Del exterior	452	0	(+) Gastos incurridos para generar ingresos exentos			816	0
Transferencias casa matriz y sucursales (del exterior)	453	0	(+) Participación trabajadores atribuibles a ingresos exentos			817	0
Crédito a mutuo	454	0	(-) Amortización pérdidas tributarias de años anteriores			818	0
Obligaciones emitidas largo plazo	455	0	(-) Deducciones por leyes especiales			819	0
Provisiones para jubilación patronal	456	0	(+) Ajuste por precios de transferencia			820	0
Provisiones para desahucio	457	0	(-) Deducción por incremento neto de empleados			821	0
Otras provisiones	458	0	(-) Deducción por pago a trabajadores con discapacidad			822	0
TOTAL PASIVO LARGO PLAZO	469	145,436.23					

0 6 DIC 2010

Pasivos diferidos	479	0	UTILIDAD GRAVABLE	829	39,319.2
Otros pasivos	489	0	PÉRDIDA	839	0
TOTAL DEL PASIVO (439 + 469 + 479 + 489)	499	276,975.14			
			Utilidad a reinvertir y capitalizar	841	0
PATRIMONIO NETO			Saldo utilidad gravable	842	39,319.2
Capital suscrito y/o asignado	501	800	Total Impuesto causado	849	9,829.8
(-) Capital suscrito no pagado, acciones en tesorería	503	0	(-) Anticipo pagado	851	4,722.14
Aportes de socios o accionistas para futura capitalización	505	427,619.61	(-) Retenciones en la fuente realizadas en el ejercicio fiscal	852	4,934.14
			(-) Retenciones por dividendos anticipados	853	0
Reserva legal	507	0	(-) Retenciones por ingresos provenientes del exterior	854	0
Otras reservas	509	0	(-) Crédito tributario de años anteriores	855	0
Utilidad no distribuida ejercicios anteriores	513	11,940.96	(-) Exoneración por leyes especiales	856	0
(-) Pérdida acumulada ejercicios anteriores	515	0			
Utilidad del ejercicio	517	25,678.98	IMPUESTO A LA RENTA A PAGAR	859	173.52
(-) Pérdida del ejercicio	519	0	SALDO A FAVOR DEL CONTRIBUYENTE	869	0
TOTAL PATRIMONIO NETO	598	466,039.75			
TOTAL PASIVO Y PATRIMONIO	599	743,014.89	Anticipo próximo año (fórmula)	879	4,725

Pago previo (informativo) 890 0

DETALLE DE IMPUTACIÓN AL PAGO (Para declaraciones sustitutivas)

Impuesto	897	0	Interés	898	0	Multa	899	0

VALORES A PAGAR Y FORMA DE PAGO (Luego de imputación al pago en declaraciones sustitutivas)

Total impuesto a pagar (859 - 897)	902	173.52
Interés por mora	903	15.79
Multas	904	0
TOTAL PAGADO (902 + 903 + 904)	999	189.31
Mediante cheque, débito bancario, efectivo u otras formas de pago	905	189.31
Mediante Compensaciones	906	0
Mediante Notas de Crédito	907	0



DETALLE DE NOTAS DE CRÉDITO

N/C No.	908		N/C No.	910		N/C No.	912		N/C No.	914	
Valor USD	909	0	Valor USD	911	0	Valor USD	913	0	Valor USD	915	0

DETALLE DE COMPENSACIONES

Resolución No.	916		Resolución No.	918	
Valor USD	917	0	Valor USD	919	0

Declaro que los datos proporcionados en este documento son exactos y verdaderos, por lo que asumo la responsabilidad legal que de ella se deriven (Art. 101 de la L.O.R.T.I.)

No. ID REPRESENTANTE LEGAL 198 0904578622 RUC CONTADOR 199 0914359237001

FORMA DE PAGO	921	no existe dato
BANCO	922	RED BANCARIA
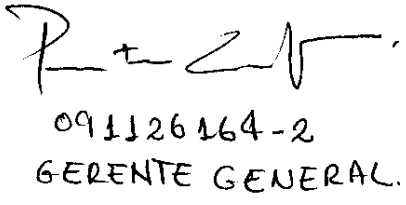
La presente información reposa en la base de datos del SRI, conforme la declaración realizada por el contribuyente
Numero Serial: 870421326296
Fecha Recaudacion: 01/12/2010