

SOUTH ECUAMERIDIAN S.A.


ESTADOS FINANCIEROS

31 DE DICIEMBRE DEL 2016


SOUTH ECUAMERIDIAN S.A.
ESTADO DE SITUACION FINANCIERA
AL 31 DE DICIEMBRE DEL 2016 Y 2015
(Expresado en dólares estadounidenses)

<u>Activos</u>	<u>Notas</u>	<u>Al 31 de</u> <u>diciembre del</u> <u>2016</u>	<u>Al 31 de</u> <u>diciembre del</u> <u>2015</u>
Activos corrientes			
Efectivo y equivalente de efectivo	5	55,521	21,608
Cuentas por cobrar			
Clientes	6	763,280	1,203,061
Relacionadas	13	1,233,730	179,620
Impuestos por recuperar	8	153,465	166,487
Otros Deudores	7	734,403	586,684
		<u>2,884,878</u>	<u>2,135,852</u>
Inventarios		-	109,906
Obras en Proceso	9	78,269	53,708
		<u>78,269</u>	<u>163,614</u>
Total activos corrientes		<u>3,018,668</u>	<u>2,321,074</u>
Activos no corrientes			
Activo fijo, neto	10	166,186	223,930
Intangibles, neto		296	2,006
Fideicomiso		300	300
Inversiones en Subsidiarias	11	5,000	359,896
Otros activos	12	80,672	80,672
Total activos no corrientes		<u>252,454</u>	<u>666,804</u>
Total activos		<u>3,271,122</u>	<u>2,987,878</u>

Las notas adjuntas son parte integrante de los estados financieros.



Dr. Eduardo Jurado Béjar
Gerente General




CBA. Carlos Mosquera
Contador General


SOUTH ECUAMERDIAN S.A.
ESTADO DE SITUACION FINANCIERA
AL 31 DE DICIEMBRE DEL 2016 Y 2015
(Expresado en dólares estadounidenses)

<u>Pasivos</u>	<u>Notas</u>	<u>Al 31 de</u> <u>diciembre del</u> <u>2016</u>	<u>Al 31 de</u> <u>diciembre del</u> <u>2015</u>
Pasivos corrientes			
Porción corriente deduda largo plazo	14	153,343	259,060
Cuentas por pagar			
Proveedores	15	288,031	195,456
Relacionadas	13	620,857	501,610
Impuestos y retenciones por pagar	16	131,141	119,551
Pasivos Acumulados	17	29,171	30,013
Impuesto Renta	19	33,223	59,557
Otras cuentas por pagar	18	299,557	190,634
Total pasivos corrientes		1,555,323	1,355,881
Pasivos no corrientes			
Obligaciones financieras a largo plazo	14	-	21,293
Beneficios Sociales de largo plazo	20	105,905	56,344
Total pasivos no corrientes		105,905	77,637
Total pasivos		1,661,228	1,433,518
Patrimonio, neto		1,609,894	1,554,360
Total pasivos y patrimonio		3,271,122	2,987,878

Las notas adjuntas son parte integrante de los estados financieros.



Dr. Eduardo Jurado Béjar
Gerente General





CBA. Carlos Mosquera
Contador General

SOUTH ECUAMERIDIAN S.A.
ESTADO DE RESULTADOS INTEGRALES
AÑO TERMINADO EL 31 DE DICIEMBRE DEL 2016 Y 2015
(Expresados en dólares estadounidenses)

	Notas	Al 31 de diciembre del 2016	Al 31 de diciembre del 2015
Ingresos operacionales	22	2,849,676	3,792,059
Costo de ventas		<u>(984,504)</u>	<u>(1,995,765)</u>
Utilidad bruta		1,865,172	1,796,294
Gastos:			
Operacionales y Administrativos	23	(1,780,996)	(1,970,017)
Financieros		<u>(15,662)</u>	<u>(21,714)</u>
		<u>(1,796,658)</u>	<u>(1,991,731)</u>
Utilidad Operacional		68,514	(195,437)
Otros ingresos, neto		<u>20,243</u>	<u>277,256</u>
Utilidad antes del Impuesto a la Renta		88,757	81,819
Impuesto a la renta	19	<u>(33,223)</u>	<u>(59,557)</u>
Utilidad neta del año		<u><u>55,534</u></u>	<u><u>22,262</u></u>

Las notas adjuntas son parte integrante de los estados financieros


 Dr. Eduardo Jurado Béjar
 Gerente General



 CBA. Carlos Mosquera
 Contador General


SOUTH ECUAMERIDIAN S.A.
ESTADO DE CAMBIOS EN EL PATRIMONIO
AÑO TERMINADO EL 31 DE DICIEMBRE DEL 2016 Y 2015
(Expresados en dólares estadounidenses)

	<u>Capital Social</u> <u>(1)</u>	<u>Reserva Legal</u>	<u>Resultados</u> <u>acumulados</u>	<u>Total</u>
Saldo al 31 de diciembre del 2014	1,001,000	25,373	505,725	1,532,098
Transferencia a reserva legal	-	26,283	(26,283)	-
Utilidad neta del año	-	-	22,262	22,262
Saldo al 31 de diciembre del 2015	<u>1,001,000</u>	<u>51,656</u>	<u>501,704</u>	<u>1,554,360</u>
Transferencia a reserva legal	-	2,227	(2,227)	-
Utilidad neta del año	-	-	55,534	55,534
Saldo al 31 de diciembre del 2016	<u>1,001,000</u>	<u>53,883</u>	<u>555,011</u>	<u>1,609,894</u>

(1) Véase Nota 21.

Las notas adjuntas son parte integrante de los estados financieros


 Dr. Eduardo Jurado Béjar
 Gerente General


 CBA. Carlos Mosquera
 Contador General

SOUTH ECUAMERIDIAN S.A.
ESTADO DE FLUJOS DE EFECTIVO
AÑO TERMINADO EL 31 DE DICIEMBRE DEL 2016 Y 2015
(Expresados en dólares estadounidenses)

Notas	<u>Al 31 de</u> <u>diciembre del</u> 2016	<u>Al 31 de</u> <u>diciembre del</u> 2015
Flujo de efectivo de las actividades operacionales:		
Efectivo Recibido de Clientes	2,468,469	3,492,944
Efectivo pagado a proveedores y empleados	(2,410,713)	(3,903,941)
Otros ingresos (gastos), neto	<u>20,243</u>	<u>277,256</u>
Efectivo neto provisto (utilizado) por las actividades de operación	<u>77,999</u>	<u>(133,741)</u>
Flujo de efectivo de las actividades de inversión:		
Disminución (Aumento) en inversiones en acciones	-	(354,716)
Adquisición de Activo fijo, neto	<u>(20,423)</u>	<u>(24,311)</u>
Efectivo neto provisto (utilizado) por las actividades de inversión	<u>(20,423)</u>	<u>(379,027)</u>
Flujo de efectivo de las actividades de financiamiento:		
(Disminución) Aumento en relacionadas y accionistas	103,347	446,732
Disminución en Obligaciones financieras	<u>(127,010)</u>	<u>(712)</u>
Efectivo neto (utilizado) provisto en las actividades de financiamiento	<u>(23,663)</u>	<u>446,020</u>
Aumento (Disminución) neta de efectivo	33,913	(66,748)
Efectivo y equivalente de efectivo al inicio del año	<u>21,608</u>	<u>88,356</u>
Efectivo y equivalente de efectivo al final del año	<u>55,521</u>	<u>21,608</u>

PASAN...


SOUTH ECUAMERIDIAN S.A.
ESTADO DE FLUJOS DE EFECTIVO
AÑO TERMINADO EL 31 DE DICIEMBRE DEL 2016 Y 2015
(Expresados en dólares estadounidenses)


VIENEN...

Conciliación De la Utilidad neta con el efectivo neto provisto (utilizado) por las actividades de operación

	<u>Notas</u>	<u>Al 31 de diciembre del 2016</u>	<u>Al 31 de diciembre del 2015</u>
Utilidad neta		55,534	22,262
<i>Partidas de conciliación entre la Utilidad neta con el efectivo neto provisto (utilizado) por las actividades de operación</i>			
Depreciación	10	55,554	62,112
Bajas de activos fijos	10	22,613	9,105
Amortización de intangibles		1,710	2,519
Provisión para cuentas dudosas	6	2,977	5,855
Baja de cartera de clientes		-	155,858
Reserva de Jubilación patronal y desahucio	20	55,855	56,344
Participación de trabajadores en las utilidades	17	15,663	14,439
Impuesto a la renta corriente	19	33,223	59,557
Total de partidas Conciliatorias		<u>243,129</u>	<u>388,051</u>
<i>Cambios en activos y pasivos:</i>			
Disminución (Aumento) en Cuentas por Cobrar		(381,207)	(299,115)
Disminución (Aumento) en Inventarios		109,906	(23,656)
(Aumento) Disminución en otros activos		(24,561)	264,963
Aumento (Disminución) en cuentas por pagar		153,531	(407,133)
Disminución en pasivos acumulados		(16,505)	(56,851)
Disminución en jubilación patronal y desahucio		(6,294)	-
Total cambios en activos y pasivos		<u>(165,130)</u>	<u>(521,792)</u>
Efectivo neto provisto (utilizado) por las actividades de operación		<u><u>77,999</u></u>	<u><u>(133,741)</u></u>

Las notas adjuntas son parte integrante de los estados financieros


 Dr. Eduardo Jurado Béjar
 Gerente General


 CBA, Carlos Mosquera
 Contador General

SOUTH ECUAMERIDIAN S.A.

NOTAS A LOS ESTADOS FINANCIEROS

31 DE DICIEMBRE DEL 2016 Y 2015

(Expresado en dólares estadounidenses)

1. INFORMACION GENERAL

SOUTH ECUAMERIDIAN S.A., es una Sociedad Anónima de nacionalidad ecuatoriana, con domicilio principal en el cantón Samborondón, República del Ecuador, se constituyó mediante escritura pública otorgada por el Notario Vigésimo Primero del Cantón Guayaquil, el 21 de junio del 2005 y con Resolución de la Superintendencia de Compañías No. 05.G.IJ.0004010 del 28 de junio del 2005, recibió la aprobación de la constitución e inscrita en el Registro Mercantil del Cantón Guayaquil el 24 de agosto de 2005.

La actividad económica es: Venta al por mayor y menor de plantas de aguas residuales municipales e industriales, asesoramiento empresariales, asesoramiento y diseño de software y sistema informático, ingeniería industrial, venta al por mayor y menor de software y sistemas informáticos.

Situación del País

En el año 2016, los bajos precios del petróleo y factores adicionales relacionados con el precio del dólar estadounidense en los mercados de divisas, han generado una desaceleración de la economía y problemas generalizados de liquidez en el mercado entre otros. En lo que respecta a la Compañía y como producto de una adecuada administración de su política de liquidez y solvencia financiera, la indicada situación no ha ocasionado efectos importantes en sus operaciones.

2. RESUMEN DE LAS PRINCIPALES POLITICAS CONTABLES-

A continuación se describen las principales políticas contables adoptadas en la preparación de estos estados financieros. Tal como lo requieren las Normas Internacionales de Información Financiera para Pequeñas y Medianas Entidades (NIIF para PYMES), estas políticas han sido diseñadas en función a la NIIF vigente al 31 de diciembre de 2016 y aplicadas de manera uniforme en todos los ejercicios presentados en estos estados financieros.

2.1 Bases para la Preparación de los Estados Financieros

Los presentes estados financieros de la Compañía al 31 de diciembre del 2016, han sido preparados de acuerdo con la Norma Internacional de Información Financiera para Pequeñas y Medianas Entidades (NIIF para PYMES), emitidas por el Consejo de Normas Internacionales de Contabilidad (IASB), las que han sido adoptadas en Ecuador, y representan la adopción integral, explícita y sin reservas de la referida norma internacional aplicadas de manera uniforme en los ejercicios que se presentan.

A la fecha de emisión de estos estados financieros, se han publicado enmiendas y mejoras a las normas existentes, de las cuales la Compañía no las ha adoptado con anticipación. Entre las reformas más importantes y de aplicación obligatoria, describimos a continuación las siguientes:

(Véase página siguiente)

SOUTH ECUAMERIDIAN S.A.

NOTAS A LOS ESTADOS FINANCIEROS 31 DE DICIEMBRE DEL 2016 Y 2015 (Expresado en dólares estadounidenses)

Norma	Tipo de cambio
Sección 10	Aplicación por cambio de política contable, sobre revalúo, se hará de forma prospectiva.
Sección 17	Opción para utilizar el modelo de revaluación; costo de piezas de sustitución; entre otros.
Sección 18	Vida útil de intangibles, se basa en criterios de la Gerencia, pero que no supere los 10 años.
Sección 29	Se alinea con redacción actualizada de la NIC 12.
Sección 35	Se permite usar la Sección 35 por más de una vez; incorpora una opción para permitir que las entidades usen el valor razonable, sobre un evento como costo atribuido; y, otros.

i) Bases de medición

Los estados financieros de la Compañía han sido preparados sobre la base del costo histórico. El costo histórico se basa en el valor razonable de la contraprestación entregada a cambio de los activos recibidos.

El valor razonable es el precio que se recibiría por vender un activo o el valor pagado para transferir un pasivo entre participantes de un mercado en la fecha de valoración, independientemente de si ese precio es directamente observable o estimado utilizando otra técnica de valoración. Al estimar el valor razonable de un activo o un pasivo, la compañía tiene en cuenta las características del activo o pasivo que los participantes del mercado tomarían en cuenta al fijar el precio del activo o pasivo a la fecha de medición.

ii) Moneda funcional y de presentación

Las partidas en los estados financieros de la compañía se expresan en la moneda del ambiente económico primario donde opera la compañía (moneda funcional). A menos que se indique lo contrario, las cifras incluidas en los estados financieros adjuntos están expresadas en dólares estadounidenses que corresponde a la moneda funcional y de presentación de la compañía.

Las transacciones en moneda extranjera, principalmente deudas con proveedores del exterior, se traducen a la moneda funcional usando los tipos de cambio vigentes a las fechas de las transacciones. Las ganancias y pérdidas por diferencias en cambio que resulten del pago de tales transacciones, se reconocen en el estado de resultados, excepto cuando son diferidos en el patrimonio en transacciones que califican como coberturas de flujos de efectivo.

iii) Negocio en marcha

Los principios contables parten del supuesto de la continuidad de las operaciones del ente contable.

(Véase página siguiente)

SOUTH ECUAMERIDIAN S.A.

NOTAS A LOS ESTADOS FINANCIEROS

31 DE DICIEMBRE DEL 2016 Y 2015

(Expresado en dólares estadounidenses)

iv) Juicios y estimaciones contables

La preparación de los estados financieros requiere que la Compañía realice estimaciones y utilice supuestos que afectan los montos incluidos en estos estados financieros y sus notas relacionadas.

Las estimaciones realizadas y supuestos utilizados por la Compañía se encuentran basadas en la experiencia histórica, cambios en el mercado e información suministrada por fuentes externas calificadas. Sin embargo, los resultados finales podrían diferir de las estimaciones, bajo ciertas condiciones.

Las principales estimaciones y aplicaciones del criterio profesional se encuentran relacionadas con los siguientes conceptos:

- **Provisión por deterioro de cuentas por cobrar:** La Compañía evalúa la posibilidad de *recuperación de los saldos mantenidos en préstamos y cuentas por cobrar*, basándose en una serie de factores, tales como: existencia de dificultades financieras significativas por parte del deudor, la probabilidad de que el deudor entre en quiebra o reorganización financiera, y la falta de pago que se considera un indicador de que la cuenta por cobrar se ha deteriorado.
- **Vida útil de Mobiliarios y equipos:** La Compañía revisa al final de cada período contable sus estimaciones de la vida útil y valor residual de sus Mobiliarios y equipos. Con la misma periodicidad la Compañía también revisa el método utilizado para el cálculo de la depreciación de estos activos.
- **Obligaciones por beneficios por retiros del personal:** El valor presente de las obligaciones por planes de pensión depende de un número de factores que se determinan sobre las bases actuariales usando un número de supuestos. Los supuestos usados al determinar el costo neto por pensiones incluyen una tasa de descuento. *Cualquier cambio en estos supuestos tendrá impacto en el valor en libros de la obligación por planes de pensión.*

2.2 Efectivo y equivalentes de efectivo

Constituyen el efectivo disponible en la empresa y saldos de efectivo en bancos del país depositados en cuentas corrientes altamente líquidas, las cuales son de libre disponibilidad.

2.3 Activos y Pasivos financieros

2.3.1 Clasificación

La Compañía clasifica sus activos y pasivos financieros en las siguientes categorías: i) "préstamos y cuentas por cobrar" y "otros pasivos financieros". La clasificación depende del propósito para el cual se adquieren los activos financieros o se contrataron los pasivos. La Compañía define la clasificación al momento de su reconocimiento inicial.

(Véase página siguiente)

SOUTH ECUAMERIDIAN S.A.

NOTAS A LOS ESTADOS FINANCIEROS

31 DE DICIEMBRE DEL 2016 Y 2015

(Expresado en dólares estadounidenses)

Al 31 de diciembre de 2016 y 2015 la Compañía mantuvo activos financieros en las categorías de "préstamos y cuentas por cobrar". De igual forma, la Compañía mantuvo pasivos financieros en la categoría de "pasivos financieros a valor razonable a través de ganancias y pérdidas" y "otros pasivos financieros". Las características de las mencionadas categorías se explican a continuación:

a) **Préstamos y cuentas por cobrar**

Son activos financieros no derivados que dan derecho a pagos fijos o determinables y que no cotizan en un mercado activo. Se incluyen en el activo corriente, excepto por los de vencimiento mayor a 12 meses contados desde la fecha del estado de situación financiera que se presentan como activos no corrientes. Los préstamos y cuentas por cobrar de la Compañía comprenden principalmente las partidas del balance de "clientes".

b) **Otros pasivos financieros**

Representados en el estado de situación financiera por las cuentas por pagar proveedores, Obligaciones financieras y a compañías relacionadas. Se incluyen en el pasivo corriente, excepto por los de vencimientos mayores a 12 meses contados a partir de la fecha del estado de situación financiera.

2.3.2 Reconocimiento y medición inicial y posterior

a) **Reconocimiento**

La Compañía reconoce un activo o pasivo financiero en el estado de situación financiera a la fecha de la negociación y se reconocen cuando se compromete a comprar o vender el activo o pagar el pasivo.

b) **Medición inicial**

Los activos y pasivos financieros son medidos inicialmente a su valor razonable más cualquier costo atribuible a la transacción, si el activo o pasivo financiero no es designado como de valor razonable a través de ganancias o pérdidas y este es significativo. Con posterioridad al reconocimiento inicial la Compañía valoriza los mismos como se describe a continuación.

c) **Medición posterior**

- **Préstamos y Cuentas por cobrar:** Se miden al costo amortizado aplicando el método de intereses efectivo, cuando el crédito se amplía más allá de las condiciones de crédito normales. En específico, la Compañía presenta las siguientes cuentas dentro de esta categoría:

- o **Cuentas por Cobrar Comerciales:** Son importes pendientes de cobro a clientes de la Compañía realizadas en el curso normal de la operación. Si se espera cobrar la deuda en un año o menos (o en el ciclo normal de la operación, si este fuera más largo), se clasifican como activos corrientes. En caso contrario, se presentan como activos no corrientes. Se reconocen inicialmente por su valor razonable y posteriormente por su costo amortizado de acuerdo con el método del tipo de interés efectivo, cuando el crédito se amplía más allá de las condiciones de crédito normales, menos la provisión por pérdidas por deterioro del valor.

(Véase página siguiente)

SOUTH ECUAMERIDIAN S.A.

NOTAS A LOS ESTADOS FINANCIEROS

31 DE DICIEMBRE DEL 2016 Y 2015

(Expresado en dólares estadounidenses)

- **Otros pasivos financieros:** Se miden al costo amortizado aplicando el método de interés efectivo. No obstante, los pasivos financieros que no tengan un tipo de interés establecido, el importe venza o se espere recibir en el corto plazo y/o el efecto de actualizar no sea significativo, se valoran por su valor nominal. En específico, la Compañía presenta las siguientes cuentas dentro de esta categoría:
 - o **Obligaciones financieras:** Se registran inicialmente a su valor nominal que no difiere de su valor razonable, pues están contratados a las tasas vigentes en el mercado. No existen costos de transacciones significativas incurridos al momento de su contratación. Posteriormente se miden al costo amortizado utilizando las tasas de interés pactadas. Los intereses devengados que corresponden a préstamos y obligaciones utilizadas en el financiamiento de sus operaciones se presentan en el estado de resultados integrales, bajo el rubro de gastos por intereses.
 - o **Cuentas por pagar comerciales:** Son obligaciones de pago por bienes o servicios adquiridos de proveedores locales o del exterior en el curso normal de los negocios. Se reconocen a su valor nominal que es equivalente a su costo amortizado pues no generan intereses y son pagaderas hasta 90 días. En caso de que sus plazos de pago pactados sean mayores a 12 meses, se presentan como pasivos no corrientes y generan intereses, que se reconocen en el estado de resultados integrales bajo el rubro de gastos por intereses.

2.3.3 Baja de activos y pasivos financieros.

Los activos financieros se dejan de reconocer cuando los derechos a recibir sus flujos de efectivos expiran o se transfieren a un tercero y la Compañía ha transferido sustancialmente todo los riesgos y beneficios derivados de su propiedad. Un pasivo es eliminado cuando las obligaciones de la Compañía se han liquidado.

2.3.4 Compensación de instrumentos financieros

Los activos financieros y los pasivos financieros se compensan, y presentan por un neto en el estado de situación financiera, cuando existe un derecho, exigible legalmente, de compensar los importes reconocidos, y la Compañía tiene la intención de liquidar por el neto, o de realizar el activo y cancelar el pasivo simultáneamente.

2.4 Inventarios

Los inventarios son presentados al costo de adquisición o valor neto realizable, el menor. Son valuados con el método del costo promedio ponderado. Las importaciones en tránsito se encuentran registradas a su costo de adquisición más otros cargos relacionados con la importación.

El valor neto de realización es el precio de venta estimado en el curso normal del negocio, menos los gastos estimados para llevar a cabo la venta. El costo de los inventarios puede ser no recuperable en caso de que los mismos no estén dañados, o bien si sus precios de mercado han disminuido por motivos como los citados precedentemente. El importe de cualquier rebaja de valor de los inventarios, hasta alcanzar su valor neto de realización, se reconoce en el ejercicio en que ocurre la pérdida.

(Véase página siguiente)

SOUTH ECUAMERIDIAN S.A.

NOTAS A LOS ESTADOS FINANCIEROS 31 DE DICIEMBRE DEL 2016 Y 2015 (Expresado en dólares estadounidenses)

2.5 Obras en Proceso

Registra el valor de los desembolsos realizados por la construcción de las obras (avance de obra) contratadas por clientes, se facturan con base a los informes de fiscalización aprobadas.

2.6 Deterioro de activos no corrientes

La Compañía evalúa anualmente la existencia de indicadores de deterioro sobre activos no corrientes. Si existen indicadores, la Compañía estima el monto recuperable del activo deteriorado. Las pérdidas por deterioro corresponden al monto en el que el valor en libros del activo excede a su valor recuperable. El valor recuperable de los activos corresponde al mayor entre el monto neto que se obtendría de su venta o su valor en uso.

La Administración ha realizado los análisis pertinentes y considera que no se han producido eventos que indiquen que sus activos no corrientes significativos no podrían recuperarse a su valor en libros.

2.7 Deterioro de activos financieros

Activos valuados a costo amortizado

La Compañía evalúa al final de cada período si hay evidencia objetiva de deterioro de un activo financiero o grupo de activos financieros. Si existe deterioro de un activo financiero o grupo de activos financieros la pérdida por deterioro se reconoce solo si hay evidencia objetiva de deterioro como resultado de uno o más eventos que ocurrieron después del reconocimiento inicial del activo (un "evento de pérdida") y que el evento de pérdida (o eventos) tiene un impacto sobre los flujos de efectivo estimados del activo financiero o grupo de activos financieros que puede ser estimado confiablemente.

El monto de la pérdida se mide como la diferencia entre el valor en libros de los activos y el valor presente de los futuros flujos de efectivo estimados descontados a la tasa de interés efectiva original del activo financiero. El valor en libros del activo se reduce y el monto de la pérdida se reconoce en el estado de resultados integrales. Si, en un período posterior, el monto de la pérdida por deterioro disminuye y dicha disminución se relaciona objetivamente a un evento que haya ocurrido después de que se reconoció dicho deterioro, se reconoce en el estado de resultados integrales la reversión de la pérdida por deterioro previamente reconocida.

La Administración ha realizado los análisis pertinentes y considera que no se han producido eventos que indiquen que sus activos financieros significativos no podrían recuperarse a su valor en libros e identificó que no existe evidencia de deterioro significativa.

2.8 Activo Fijo

a) Reconocimiento y medición

Los Activos fijos son registrados al costo histórico, menos depreciaciones acumuladas y pérdidas por deterioro, en caso de producirse. Los activos fijos se reconocen como activos si es probable que se deriven de ellos beneficios económicos futuros y su costo puede ser determinado de una manera confiable; el costo incluye los desembolsos directamente atribuibles a la adquisición del activo.

SOUTH ECUAMERIDIAN S.A.

NOTAS A LOS ESTADOS FINANCIEROS

31 DE DICIEMBRE DEL 2016 Y 2015

(Expresado en dólares estadounidenses)

Los desembolsos posteriores a la compra o adquisición sólo son capitalizados cuando es probable que beneficios económicos futuros asociados a la inversión fluyan hacia la Compañía y los costos pueden ser medidos razonablemente.

Las mejoras y renovaciones mayores que incrementen la vida útil del activo o su capacidad productiva, son capitalizadas solo si es probable que se deriven de ellos beneficios económicos futuros para la compañía y si su costo puede ser confiablemente estimado. Por otra parte los costos por reparaciones y mantenimientos de rutina en Activos fijos son reconocidos en resultados cuando ocurren.

b) Depreciación

La depreciación de activos fijos, es calculada linealmente basada en la vida útil estimada de los bienes o de componentes significativos identificables que posean vidas útiles diferenciadas, y no considera valores residuales, debido a que la Administración de la Compañía estima que el valor de realización de sus propiedades y equipos al término de su vida útil será irrelevante. Las estimaciones de vidas útiles y valores residuales de los activos fijos son revisadas, y ajustadas si es necesario, a cada fecha de cierre de los estados financieros.

Las vidas útiles estimadas de propiedades y equipos para los periodos actuales y comparativos, de acuerdo al avalúo efectuado o la política corporativa de la Compañía, son las siguientes:

	<u>Tiempo</u>	<u>Porcentaje</u>
Equipos de oficina	10 años	10%
Muebles y enseres	10 años	10%
Equipos de computación	3 años	33%
Vehículos	5 años	20%

c) Retiro o venta de Activos fijos

La utilidad o pérdida que surja del retiro o venta de un activo fijo es calculada como la diferencia entre el precio de venta y el valor en libros del activo y reconocida en resultados.

2.9 Inversiones en Asociadas

Son aquellas inversiones en acciones o participaciones que posee la Compañía con el fin de ejercer control de la entidad receptora de la inversión. El control se obtiene cuando la Compañía posee el poder para dirigir las políticas financieras y operativas de una entidad con el fin de obtener beneficios de sus actividades.

Luego del reconocimiento inicial, las inversiones en asociadas son registradas al costo menos cualquier importe acumulado de pérdidas de deterioro de valor. Los dividendos provenientes de las inversiones en asociadas son reconocidos por la Compañía en los resultados de los estados financieros en la fecha que la Compañía obtiene el derecho legal de exigir el pago de dividendos.

(Véase página siguiente)

SOUTH ECUAMERIDIAN S.A.

NOTAS A LOS ESTADOS FINANCIEROS

31 DE DICIEMBRE DEL 2016 Y 2015

(Expresado en dólares estadounidenses)

2.10 Impuesto a la renta

El gasto por impuesto a la renta del año comprende el impuesto a la renta corriente y el diferido. El impuesto se reconoce en el estado de resultados integrales, excepto cuando se trata de partidas que se reconocen directamente en el patrimonio. En este caso el impuesto también se reconoce en otros resultados integrales o directamente en el patrimonio.

Impuesto a la renta corriente

La provisión para Impuesto a la renta se calcula mediante la tasa de impuesto aplicable a las utilidades gravables y se carga a los resultados del año en que se devenga con base en el impuesto por pagar exigible.

Impuesto a la renta diferido

El Impuesto a la renta diferido se provisiona en su totalidad, por el método del pasivo, sobre las diferencias temporarias que surgen entre las bases tributarias de activos y pasivos y sus respectivos valores mostrados en los estados financieros preparados bajo NIIF para PYMES. El Impuesto a la renta diferido se determina usando tasas tributarias que han sido promulgadas a la fecha del estado de situación financiera y que se espera serán aplicables cuando el impuesto a la renta diferido activo se realice o el impuesto a la renta pasivo se pague. Los activos por impuestos diferidos comprenden las cantidades de impuestos sobre las ganancias a recuperar en periodos futuros, relacionadas con:

- i) las diferencias temporarias deducibles;
- ii) la compensación de pérdidas obtenidas en periodos anteriores que todavía no hayan sido objeto de deducción fiscal;
- iii) la compensación de créditos tributarios no utilizados procedentes de periodos anteriores, siempre y cuando no se solicite su devolución ante el Servicio de Rentas Internas y sea probable la disponibilidad de ganancias fiscales futuras, para su utilización.

Los impuestos a la renta diferidos activos sólo se reconocen en la medida que sea probable que se produzcan beneficios tributarios futuros contra los que se puedan usar las diferencias temporales.

Los saldos de impuestos a la renta diferidos activos y pasivos se compensan cuando exista el derecho legal exigible a compensar impuestos activos corrientes con impuestos pasivos corrientes y cuando los impuestos a la renta diferidos activos y pasivos se relacionen con la misma autoridad tributaria.

A la fecha de presentación de este informe la compañía no presentó diferencias temporales entre la base fiscal y la base NIIF.

2.11 Beneficio sociales

2.11.1 Beneficio de corto plazo

Se registran en el rubro "beneficios sociales" del estado de situación financiera con contrapartida en el estado de resultado y otros resultados integrales y corresponden principalmente a:

(Véase página siguiente)

SOUTH ECUAMERIDIAN S.A.

NOTAS A LOS ESTADOS FINANCIEROS

31 DE DICIEMBRE DEL 2016 Y 2015

(Expresado en dólares estadounidenses)

- i) Participación de los empleados en las utilidades: El 15% de la utilidad anual que la Compañía debe reconocer a sus trabajadores de acuerdo con la legislación laboral es registrado con cargo a los resultados del ejercicio en que se devenga.
- ii) Vacaciones: Se registra el costo correspondiente a las vacaciones del personal sobre base devengada.
- iii) Fondos de Reserva: Se registra de acuerdo a la legislación vigente en el Ecuador.
- iv) Décimo tercer y décimo cuarto sueldo: Se provisionan y pagan de acuerdo a la legislación vigente en el Ecuador.

2.11.2 Beneficios de largo plazo

Jubilación patronal y desahucio (no fondeados)

El costo de estos *beneficios definidos establecidos por la leyes laborales ecuatorianas* se registra con cargo a los gastos del ejercicio y su pasivo representa el 100% del valor presente de la obligación, a la fecha del estado de situación financiera, para todos los trabajadores que a esa fecha se encontraban prestando servicios a la Compañía. Dichas provisiones se determinan anualmente con base a estudios actuariales practicados por un actuario independiente usando el método de crédito unitario proyectado. El valor presente de la obligación de beneficio definido se determina descontando los flujos de salida de efectivo estimado usando la tasa de interés del 4.0%. Esta tasa de interés se determina utilizando la tasa de bonos del Gobierno publicados por el Banco Central que están denominados en la misma moneda en la que los beneficios serán pagados y que tienen términos que se aproximan a los términos de la obligación por pensiones hasta su vencimiento. Además el Código de Trabajo establece que cuando la relación laboral termine por desahucio, el empleador deberá pagar una indemnización calculada en base al número de años de servicio.

Las hipótesis actuariales incluyen estimaciones (variables) como son, en adición a la tasa de descuento, tasa de mortalidad, edad, sexo, años de servicio, remuneraciones, incremento futuro de remuneraciones, tasa de rotación, entre otras.

Las ganancias y pérdidas actuariales que surgen de los ajustes basados en la experiencia y cambios en los supuestos actuariales, de acuerdo a modificaciones de la NIC 19, se cargan en otros resultados integrales en el período en el que surgen. Los costos de los servicios prestados se reconocen inmediatamente en resultados del año. Al cierre del año las provisiones cubren a todos los empleados que se encontraban trabajando para la Compañía.

Beneficios por Terminación

Las indemnizaciones por terminación intempestiva o cese laboral son reconocidas como gasto cuando es tomada la decisión de dar por terminada la relación contractual con los empleados de acuerdo a las normativas y leyes vigentes.

2.12 Provisión corriente

La Compañía registra provisiones cuando: i) existe una obligación presente, ya sea legal o implícita, como resultados de eventos pasados, ii) es probable vaya a ser necesario una salida de recursos para liquidar la obligación y iii) el monto se ha estimado de forma fiable.

(Véase página siguiente)

SOUTH ECUAMERIDIAN S.A.

NOTAS A LOS ESTADOS FINANCIEROS

31 DE DICIEMBRE DEL 2016 Y 2015

(Expresado en dólares estadounidenses)

Los montos reconocidos como provisión son la mejor estimación de la Compañía, a la fecha de cierre de los estados financieros, de los desembolsos necesarios para liquidar la obligación.

2.13 Provisiones y Contingencias

Las obligaciones o pérdidas asociadas con provisiones y contingencias, originadas en reclamos, litigios, multas o penalidades en general, se reconocen como pasivo en el estado de situación financiera cuando existe una obligación legal o implícita resultante de eventos pasados, es probable que sea necesario un desembolso para cancelar la obligación referida y el monto puede ser razonablemente estimado.

El importe reconocido como provisión corresponde a la mejor estimación, a la fecha del estado de situación financiera, del desembolso necesario para cancelar la obligación presente, tomando en consideración los riesgos e incertidumbre que rodean a la mayoría de los sucesos y circunstancias concurrentes a la valoración de estas.

Cuando no es probable que un flujo de salida de beneficios económicos sea requerido, o el monto no puede ser estimado de manera fiable, la obligación (no cuantificada) es revelada como un pasivo contingente obligaciones razonablemente posibles, cuya existencia será conformada por la ocurrencia o no ocurrencia de uno o más eventos futuros, son también reveladas como pasivos contingentes (no cuantificada) al menos que la probabilidad de un flujo de salida de beneficios económica sea remota.

2.14 Reconocimiento de Ingresos Ordinarios y Gastos

Los ingresos comprenden el valor de la venta al por mayor y menor de plantas de aguas residuales Municipales e Industriales y servicios tecnológicos de implementación de Software a Pequeñas y Medianas Empresas, neto de impuestos a las ventas, rebajas y descuentos.

Las ventas de productos se reconocen cuando la Compañía ha entregado los mismos al cliente, el cliente ha aceptado los productos y la cobranza de las cuentas por cobrar correspondiente está razonablemente asegurada.

Ventas de bienes

Los ingresos ordinarios procedentes de las ventas de bienes son reconocidos cuando se cumplen todas y cada una de las siguientes condiciones:

- La Compañía ha transferido al comprador los riesgos y ventajas, de tipo significativo, derivados de la propiedad de los bienes;
- la compañía no conserva para sí ninguna implicación en la gestión corriente de los bienes vendidos, en el grado usualmente asociado con la propiedad, ni retiene el control efectivo sobre los mismos;
- el importe de los ingresos ordinarios pueda medirse con fiabilidad;
- sea probable que la compañía reciba los beneficios económicos asociados con la transacción; y
- los costos incurridos, o por incurrir, en relación con la transacción pueden ser medidos con fiabilidad.

(Véase página siguiente)

SOUTH ECUAMERIDIAN S.A.

NOTAS A LOS ESTADOS FINANCIEROS

31 DE DICIEMBRE DEL 2016 Y 2015

(Expresado en dólares estadounidenses)

Prestación de Servicios

Los ingresos por la prestación de servicios son reconocidos cuando se cumplen todas y cada una de las siguientes condiciones:

- El importe de los ingresos puede medirse confiablemente;
- Sea probable que la compañía reciba los beneficios económicos asociados con la transacción;
- El grado de realización de la transacción, al final del periodo sobre el que se informa, puede ser medido confiablemente;
- Los costos incurridos en la transacción y los costos hasta completarla puedan ser medidos confiablemente.

Los gastos son reconocidos con base al devengado o cuando son incurridos. Se reconoce inmediatamente un gasto cuando el desembolso efectuado no produce beneficios económicos futuros.

2.15 Ingresos Financieros y Costos Financieros

Los ingresos financieros están compuestos por ingresos por concepto de intereses, y cambios en la evaluación de los activos financieros al valor razonable, expuestos en resultados. Los ingresos por intereses son reconocidos al costo amortizado, utilizando el método de interés efectivo.

Los costos financieros están compuestos por gastos de actualización del valor presente de las provisiones, y las pérdidas por deterioro reconocidos en los activos financieros.

Los costos por préstamos que no son directamente atribuibles a la adquisición o la construcción de un activo que califica como tal (capitalizable) se reconocen en resultados usando un método de interés efectivo.

2.16 Reserva Legal

Reserva Legal: La Ley de Compañías del Ecuador exige que las compañías anónimas transfieran a Reserva Legal un porcentaje no menor del 10% de la utilidad neta anual, hasta que represente o alcance por lo menos el 50% del capital suscrito y pagado. Dicha reserva no está sujeta a distribución, excepto en caso de liquidación de la compañía, pero puede ser utilizada para aumento de capital o para cubrir pérdidas en las operaciones.

3. ADMINISTRACION DE RIESGOS

3.1 Factores de riesgos financieros

Durante el curso normal de sus operaciones la Compañía está expuesta a los siguientes riesgos relacionados con el uso de instrumentos financieros: Riesgo de crédito, Riesgo de liquidez, Riesgo de mercado, y Riesgo operacional)

(Véase página siguiente)

SOUTH ECUAMERIDIAN S.A.

NOTAS A LOS ESTADOS FINANCIEROS

31 DE DICIEMBRE DEL 2016 Y 2015

(Expresado en dólares estadounidenses)

a) Ambiente de administración de riesgos

La Administración es responsable por establecer y monitorear el ambiente de administración de riesgos así como también, es responsable de las políticas de administración de riesgo de la Compañía.

Las políticas de administración de riesgo de la Compañía son establecidas con la finalidad de identificar y analizar aquello riesgo que pudiera enfrentar la Compañía determinar límites de afectación tolerables y definir los controles de riesgo adecuado; así como para monitorear los riesgos y el cumplimiento de dichos límites.

La administración es responsable también de revisar periódicamente las políticas y los sistemas de administración de riesgo de la Compañía a fin de que reflejen los cambios en las condiciones de procedimientos de administración, pretende desarrollar un ambiente de control disciplinado y constructivo en el que todos los empleados entienden sus funciones y obligaciones. La administración monitorea el cumplimiento de la política y los procedimientos de administración de riesgo y revisa si su marco de administración de riesgo apropiado respecto de los riesgos a los que se les enfrenta la Compañía.

b) Riesgo de crédito

i) Riesgo proveniente de las operaciones de venta de plantas de aguas residuales

La Compañía tiene como giro de negocio la venta al por mayor y menor de plantas de aguas residuales municipales y servicios tecnológicos de implementación de Software a Pequeñas y Medianas Empresas. La entrega del producto es realizada o instalada en el punto de destino o lugar establecido por el cliente.

La facturación es realizada a clientes con un comportamiento aceptable de los créditos concedidos y con un nivel de referencias de primer nivel, cuando se trata de clientes nuevos se concede un crédito no mayor a los 15 días.

ii) Riesgo de liquidez

El riesgo de liquidez surge por la posibilidad de desajuste entre la necesidad de fondos (por gastos operativos y financieros, inversiones en activos y vencimiento de deudas) y las fuentes de los mismos. La Compañía mantiene sus recursos monetarios en el corto plazo, de tal forma que pueda cumplir sus obligaciones por la operación de sus actividades.

c) Riesgo de mercado

i) Riesgo de precio de venta

La venta al por mayor y menor y/o instalación de plantas de aguas residuales municipales e industriales que realiza SOUTH ECUAMERIDIAN S.A. se tratan a valor de mercado, los precios se rigen por: a) contratos que aseguran una rentabilidad para la Compañía, y b) por los costos asignados, como base de las cotizaciones de los precios referenciales de los proveedores.

SOUTH ECUAMERIDIAN S.A.

**NOTAS A LOS ESTADOS FINANCIEROS
31 DE DICIEMBRE DEL 2016 Y 2015
(Expresado en dólares estadounidenses)**

d) Riesgo operacional

El riesgo operacional es el riesgo de pérdida directa e indirecta originado de una amplia variedad de causas asociadas con los procesos operativos, el personal, la infraestructura de la Compañía, y con los factores externos distintos de los riesgos de liquidez, de mercado y de créditos como aquellos riesgos que se originan de requerimientos legales y de las normas generalmente aceptadas de comportamiento corporativo.

Los riesgos operacionales surgen de todas las operaciones de la Compañía. El objetivo de la Compañía es administrar el riesgo operacional de forma tal que logre equilibrar la prevención de pérdidas financieras y el daño a la reputación de la Compañía con la efectividad general de costos, así como de limitar los procedimientos que puedan restringir la iniciativa y la creatividad.

3.2 Administración del riesgo de capital

Los objetivos de la Compañía al administrar el capital son el salvaguardar la capacidad de la misma de continuar como empresa en marcha con el propósito de generar fondos para mantener niveles de capital de trabajo y estructura de capital óptima.

La Compañía monitorea su capital sobre la base del ratio de apalancamiento. Este ratio se calcula como la deuda neta dividida entre el capital total. La deuda neta se calcula como el total de los recursos ajenos (cuentas por pagar proveedores, obligaciones financieras, otras cuentas por pagar y provisiones) menos el efectivo y equivalentes al efectivo. El capital total se calcula como el "patrimonio neto" más la deuda neta.

Los ratios de apalancamiento al 31 de diciembre de 2016 y de 2015 fueron los siguientes:

	<u>Al 31 de</u> <u>diciembre del</u> <u>2016</u>	<u>Al 31 de</u> <u>diciembre del</u> <u>2015</u>
Total deuda con terceros	905,296	845,551
Menos: Efectivo y equivalentes de efectivo	(55,521)	(21,608)
Deuda neta	<u>849,775</u>	<u>823,943</u>
Total patrimonio	<u>1,609,894</u>	<u>1,554,360</u>
Capital total	<u><u>2,459,669</u></u>	<u><u>2,378,303</u></u>
Ratio de apalancamiento	<u>35%</u>	<u>35%</u>

El ratio de endeudamiento es resultado, fundamentalmente, del financiamiento con proveedores locales, acreedores e instituciones financieras.

La política de la Compañía es mantener un adecuado nivel de capital que le permita mantener la confianza de los inversionistas, los acreedores y el mercado, y sustentar el desarrollo futuro del negocio en Ecuador. La Compañía no está sujeta requerimientos externos de capital. La junta de Accionistas establece las necesidades adicionales de inversiones de capital y en función de ello determina el nivel de utilidades que se reinvierte y el nivel de dividendos que se paga a los accionistas.

SOUTH ECUAMERIDIAN S.A.**NOTAS A LOS ESTADOS FINANCIEROS
31 DE DICIEMBRE DEL 2016 Y 2015
(Expresado en dólares estadounidenses)****4. INSTRUMENTOS FINANCIEROS****Categorías de instrumentos financieros**

A continuación se presentan los valores de cada categoría de instrumentos financieros al cierre de cada ejercicio:

	<u>Al 31 de diciembre del 2016</u>		<u>Al 31 de diciembre del 2015</u>	
	<u>Corriente</u>	<u>No corriente</u>	<u>Corriente</u>	<u>No corriente</u>
Activos financieros				
Efectivo y equivalente de efectivo	55,521	-	21,608	-
Cientes no relacionados	763,280	-	1,203,061	-
Cientes relacionados	724,690	-	33,509	-
Total activos financieros	1,543,491	-	1,258,178	-
Pasivos financieros				
Obligaciones Financieras	153,343	-	259,060	21,293
Proveedores no relacionados	288,031	-	195,456	-
Proveedores relacionados	111,307	-	17,041	-
Total pasivos financieros	552,681	-	471,557	21,293

Al 31 de diciembre del 2016 y 2015 el valor en libros de cuentas por cobrar y pagar comerciales, obligaciones financieras, y el efectivo y equivalente de efectivo se aproximan al valor razonable debido a la naturaleza de corto plazo de estos instrumentos. En relación a los préstamos con entidades financieras, éstos se presentan a su costo amortizado que es equivalente a su valor razonable, pues devengan tasas de interés de mercado.

5. EFECTIVO Y EQUIVALENTES DE EFECTIVO

Composición:

	<u>Al 31 de diciembre del 2016</u>	<u>Al 31 de diciembre del 2015</u>
Caja	1,380	1,700
Cuentas corrientes:		
Banco de Guayaquil S.A. (1)	33,321	17,896
Banco del Pichincha S.A. (1)	20,232	99
Banco del Pacífico S.A. (1)	588	1,913
	55,521	21,608

(1) Comprende al efectivo disponible que no devenga intereses. Véase además Nota 2.2

SOUTH ECUAMERIDIAN S.A.

**NOTAS A LOS ESTADOS FINANCIEROS
31 DE DICIEMBRE DEL 2016 Y 2015
(Expresado en dólares estadounidenses)**

6. CUENTAS POR COBRAR - CLIENTES

Composición:

	<u>Al 31 de diciembre del 2016</u>	<u>Al 31 de diciembre del 2015</u>
Cientes locales	784,158	1,051,109
Cientes del exterior	10	169,863
Subtotal	784,168	1,220,972
(menos) Provisión para cuentas incobrables	(20,888)	(17,911)
Total	763,280	1,203,061

Los saldos de las cuentas por cobrar clientes no devengan intereses y su plazo promedio de cobro generalmente oscila entre los 15 y los 30 días. De acuerdo al análisis de la administración de la compañía en base a su política de crédito, no consideró necesario reconocer una provisión por deterioro de las cuentas por cobrar comerciales.

El análisis de la antigüedad de la cartera de clientes, es el siguiente:

	<u>Al 31 de diciembre del 2016</u>	<u>Al 31 de diciembre del 2015</u>
Por vencer	528,891	384,306
Vencidas:		
31 a 60 días	1,714	10,678
61 a 120 días	15,589	58,301
Más de 120 días	237,974	767,687
	784,168	1,220,972

Un detalle de la provisión de cuentas incobrables, es el siguiente:

	<u>Al 31 de diciembre del 2016</u>	<u>Al 31 de diciembre del 2015</u>
Saldo al inicio	17,911	12,056
(+) Provisión del año	2,977	5,855
Saldo final	20,888	17,911

7. OTROS DEUDORES

Composición:

(Véase página siguiente).

SOUTH ECUAMERIDIAN S.A.

NOTAS A LOS ESTADOS FINANCIEROS

31 DE DICIEMBRE DEL 2016 Y 2015

(Expresado en dólares estadounidenses)

	<u>Al 31 de</u> <u>diciembre del</u> <u>2016</u>	<u>Al 31 de</u> <u>diciembre del</u> <u>2015</u>
Anticipos a proveedores Locales (1)	35,878	94,378
Anticipo a proveedores del Exterior (1)	538,189	319,379
Empleados	30,440	12,927
Energycontrol S.A. (2)	-	160,000
Otras cuentas por liquidar (3)	129,896	-
	<u>734,403</u>	<u>586,684</u>

- (1) Corresponden valores entregados para adquisición de bienes y servicios, los mismos que se liquidan al mes siguiente y no generan intereses. Los anticipos a proveedores del exterior incluyen un saldo con Krofta America Latina, que corresponden a anticipos entregados para futuras importaciones de plantas de tratamientos de aguas residuales por un monto de US\$ 469.852.
- (2) Representaban al 2015 los valores entregados a Energycontrol S.A., en los meses de agosto, octubre y noviembre del 2015 para futuras Inversiones en Acciones. Durante el 2016 dichos valores fueron liquidados vía compensación de créditos entre los saldos de las relacionadas.
- (3) Corresponde a una reclasificación de cuentas por deuda en la cesión de participaciones con la empresa Fundametz S.A., y no devenga interés.

8. IMPUESTOS POR RECUPERAR

Composición:

	<u>Al 31 de</u> <u>diciembre</u> <u>del 2016</u>	<u>Al 31 de</u> <u>diciembre</u> <u>del 2015</u>
Impuesto al Valor Agregado en compras (1)	45,565	13,233
Retención en la Fuente (2)	49,706	70,639
Retención en la Fuente IVA (1)	6,231	47,756
Crédito tributario Impuesto renta años anteriores (2)	51,963	34,859
	<u>153,465</u>	<u>166,487</u>

- (1) Corresponden a valores tributarios a favor de la Compañía, los que serán utilizados como créditos fiscales en la declaración mensual de IVA.
- (2) Estos valores serán compensados al siguiente año con la presentación al Servicio de Rentas Internas (SRI) del formulario 101 del Impuesto a la Renta. Véase además Nota 19.

9. OBRAS EN PROCESO

Composición:

(Véase página siguiente).

SOUTH ECUAMERIDIAN S.A.

**NOTAS A LOS ESTADOS FINANCIEROS
31 DE DICIEMBRE DEL 2016 Y 2015
(Expresado en dólares estadounidenses)**

	<u>Al 31 de diciembre del 2016</u>	<u>Al 31 de diciembre del 2015</u>
Anticipos (1) y (2)	38.260	19.468
Importaciones en tránsito (2)	40.009	34.240
	<u>78.269</u>	<u>53.708</u>

(1) Corresponden a la acumulación de valores por la importación e instalación de las plantas o para el desarrollo de los proyectos hasta que los mismos sean aprobados por el Administrador del Contrato mediante el Informe aprobatorio y luego facturados.

(2) A continuación un detalle de los proyectos que quedaron pendientes:

<u>2016</u>	<u>Logare</u>	<u>Incae Batán</u>	<u>Corporación Lioncity</u>	<u>Consortio NHG</u>	<u>Gadere</u>	<u>Discaren</u>	<u>Total</u>
<u>Importaciones en tránsito</u>							
Costo de planta y equipos	965	9.621	23.496	-	5.338	-	39.420
Gastos aduaneros	-	-	176	-	413	-	589
	<u>965</u>	<u>9.621</u>	<u>23.672</u>	<u>-</u>	<u>5.751</u>	<u>-</u>	<u>40.009</u>
<u>Anticipos</u>							
Suministros y materiales	-	2.300	57	41	3.540	3.117	9.055
Seguros y fletes	100	-	605	2.492	791	73	4.061
Montaje	-	-	-	4.500	5.365	2.400	12.265
Movilización y transporte	300	-	57	-	78	-	435
Otros gastos	-	-	-	-	551	325	876
Asesorías Comerciales	-	-	-	10.618	950	-	11.568
	<u>400</u>	<u>2.300</u>	<u>719</u>	<u>17.651</u>	<u>11.275</u>	<u>5.915</u>	<u>38.260</u>
Total por Proyecto	<u>1.365</u>	<u>11.921</u>	<u>24.391</u>	<u>17.651</u>	<u>17.026</u>	<u>5.915</u>	<u>78.269</u>

<u>2015</u>	<u>EPAM</u>	<u>Incae Batán</u>	<u>OLETNAT/ NIRSA</u>	<u>Total</u>
<u>Importaciones en tránsito</u>				
Impuesto Salida de Capital	835	-	-	835
Equipos y repuestos	23,784	9,621	-	33,405
	<u>24,619</u>	<u>9,621</u>	<u>-</u>	<u>34,240</u>
<u>Anticipos</u>				
Suministros y materiales	-	2,300	-	2,300
Seguros	1,340	-	-	1,340
Montaje	10,000	-	-	10,000
Viajes Nacionales	-	-	948	948
Análisis de muestras	-	-	1,217	1,217
Asesorías Comerciales	3,663	-	-	3,663
	<u>15,003</u>	<u>2,300</u>	<u>2,165</u>	<u>19,468</u>
Total por Proyecto	<u>39,622</u>	<u>11,921</u>	<u>2,165</u>	<u>53,708</u>

SOUTH ECUAMERIDIAN S.A.

NOTAS A LOS ESTADOS FINANCIEROS

31 DE DICIEMBRE DEL 2016 Y 2015

(Expresado en dólares estadounidenses)

10. ACTIVO FIJO

Composición:

	<u>Al 31 de diciembre del 2016</u>	<u>Al 31 de diciembre del 2015</u>
Muebles y enseres	54,943	56,046
Vehículos	194,313	230,018
Equipos de computación	61,025	50,000
Equipos de oficina	6,555	5,807
Maquinaria y equipo	<u>25,882</u>	<u>16,129</u>
	342,718	358,000
(menos) Depreciación acumulada	<u>(176,532)</u>	<u>(134,070)</u>
	<u>166,186</u>	<u>223,930</u>

Movimiento:

	<u>Al 31 de diciembre del 2016</u>	<u>Al 31 de diciembre del 2015</u>
Saldo neto al Inicio del año	223,930	270,836
(+) Adiciones (1)	20,423	24,311
(-) (+) Bajas y/o ajustes	(22,613)	(9,105)
(-) Depreciaciones del año	<u>(55,554)</u>	<u>(62,112)</u>
Saldo neto al final del año	<u>166,186</u>	<u>223,930</u>

(1) Corresponde a compras de Equipos de oficina por US\$ 748 (2015: US\$ 0.00), Equipos de Computación por US\$ 11.025 (2015: US\$ 8.129), Muebles y enseres por US\$ 2.197 (2015: US\$ 9.532), y Maquinaria y Equipos por US\$ 6.453 (2015: US\$ 6.650).

11. INVERSIONES EN ASOCIADAS

Composición:

<u>Entidad</u>	<u>% de participación en el capital</u>	<u>Valor nominal</u>	<u>Al 31 de diciembre del 2016</u>	<u>Al 31 de diciembre del 2015</u>
Speech Village Latinoamerica S. A. (1)	13%	1	5,000	5,000
			<u>5,000</u>	<u>5,000</u>

(1) Actividades relacionadas al diseño y desarrollo de programas informáticos.

Los saldos se originan por la compra de acciones ordinarias y nominativas de valor nominal un dólar de los Estados Unidos de América. Véase además Nota 2.9.

SOUTH ECUAMERIDIAN S.A.

NOTAS A LOS ESTADOS FINANCIEROS
31 DE DICIEMBRE DEL 2016 Y 2015
(Expresado en dólares estadounidenses)

12. OTROS ACTIVOS

Composición:

	<u>Al 31 de</u> <u>diciembre</u> <u>del 2016</u>	<u>Al 31 de</u> <u>diciembre</u> <u>del 2015</u>
Cuentas en Participación (1)	55,258	55,258
Depósitos en garantía (2)	7,700	7,700
Otros activos (3)	17,714	17,714
	<u>80,672</u>	<u>80,672</u>

- (1) Corresponde a valores aportados por parte de South Ecuameridian S.A. para participar en la figura comercial de cuentas en participación denominado Prosem, en conjunto con la empresa Promonsa S.A.

Las cuentas en participación están consideradas en los artículos del 423 al 428, de la Sección XV, de la Ley de Compañías, como una de las cinco especies de compañía mercantiles, en las cuales se especifica la figura jurídica, las obligaciones, derechos y responsabilidades.

- (2) Corresponde a garantía por arriendo de oficina en el Centro Comercial Plaza Lagos y Departamento Kennedy.
- (3) Corresponden a valores por adecuación de una sala de capacitación (DATA CENTER) para empleados y clientes, la misma no generan ingresos.

13. SALDOS Y TRANSACCIONES CON COMPAÑÍAS Y PARTES RELACIONADAS

El siguiente es un resumen de las principales transacciones realizadas durante el 2016 y 2015 con compañías y partes relacionadas. Se incluye bajo la denominación de partes relacionadas a las Compañías con accionistas comunes, con participación accionaria significativa en la empresa y accionistas de la misma:

	<u>Al 31 de</u> <u>diciembre</u> <u>del 2016</u>	<u>Al 31 de</u> <u>diciembre</u> <u>del 2015</u>
<u>Clientes Relacionadas</u>		
Pacific Soft S.A. (1)	18,240	33,509
Controldata S.A. (6)	683,314	-
Oleat S.A.	23,136	-
	<u>724,690</u>	<u>33,509</u>
<u>Anticipos a proveedores Relacionadas</u>		
Oleat S.A.	-	6,740
	<u>-</u>	<u>6,740</u>

(Véase página siguiente).

SOUTH ECUAMERIDIAN S.A.**NOTAS A LOS ESTADOS FINANCIEROS
31 DE DICIEMBRE DEL 2016 Y 2015
(Expresado en dólares estadounidenses)**

	<u>Al 31 de diciembre del 2016</u>	<u>Al 31 de diciembre del 2015</u>
<u>Relacionada por cobrar - corto plazo</u>		
Pacific Soft S.A.	21,603	20,103
Controldata S.A.	11,854	14,966
Oletnat S.A.	-	40,000
Speech Village Latinoamérica S.A.	-	888
SemHolding S.A. (5)	354,896	-
Krofta America Latina S.A. Sucursal del Ecuador	2,000	2,000
Consortio SEM-KWI	23,819	23,819
Eduardo Xavier Jurado Vinueza (4)	-	13,834
Carlos Alberto Jurado Vinueza (4)	94,868	23,761
	<u>509,040</u>	<u>139,371</u>
	<u>1,233,730</u>	<u>179,620</u>
	<u>Al 31 de diciembre del 2016</u>	<u>Al 31 de diciembre del 2015</u>
<u>Proveedores Relacionadas</u>		
Pacific Soft S.A. (1)	280	15,654
Inmobiliaria Semgroup S.A. (3)	111,027	-
Eduardo Jurado Vinueza	-	758
Carlos Jurado Vinueza	-	629
	<u>111,307</u>	<u>17,041</u>
<u>Accionistas Relacionados - corriente</u>		
Carlos jurado Vinueza (4)	-	48,934
Eduardo Jurado Vinueza (4)	45,053	44,703
	<u>45,053</u>	<u>93,637</u>
<u>Compañías Relacionados - corriente</u>		
Controldata S.A.	-	2,142
Olenat S.A.	2,068	2,068
Consolidos S.A. (2)	313,265	353,113
Energycontrol S.A. (7)	121,000	-
Almixa S.A.	4,896	4,896
Southecuameridian Internacional S.A.	-	5,445
Control Business Corp	23,268	23,268
	<u>464,497</u>	<u>390,932</u>
	<u>620,857</u>	<u>501,610</u>

(1) Corresponden a las facturas pendientes de cobro y pago por conceptos de compra y venta de paquetes informáticos y asesoría empresarial.

(Véase página siguiente).

SOUTH ECUAMERIDIAN S.A.

NOTAS A LOS ESTADOS FINANCIEROS

31 DE DICIEMBRE DEL 2016 Y 2015

(Expresado en dólares estadounidenses)

- (2) Corresponde a los anticipos efectuados para capital de trabajo, cuya liquidación será en un plazo no mayor a los 120 días, y no devenga intereses.
- (3) Corresponde a facturas pendientes de pago por concepto de arriendo de oficinas.
- (4) Corresponden a saldos por anticipos y por pagar por concepto de honorarios por representación legal.
- (5) Corresponden a la venta de cesiones de participaciones que se mantenía en Oletnat S.A.
- (6) Corresponde a una factura pendiente de cobro por concepto elaboración de una plataforma de servicios informáticos y gerenciales.
- (7) Corresponde a préstamos recibidos para capital de trabajo, los mismos que no devengan intereses y se estima liquidarlos en el corto plazo.

A continuación se detallan las principales transacciones que se efectuaron entre las relacionadas al 31 de diciembre del 2016 y 2015:

	<u>Ventas</u>		<u>Compras</u>	
	<u>US\$</u>	<u>% Respecto al Ingreso</u>	<u>US\$</u>	<u>% Respecto al Ingreso</u>
2016				
Asesoría tecnológica y venta de licencias	610,000	21%	-	0%
Asesoramiento empresarial	-	0%	318,179	11%
Servicios administrativos	22,339	1%	2,250	0%
	<u>632,339</u>		<u>320,429</u>	
2015				
Asesoría tecnológica y venta de licencias	18,360	0%	24,265	1%
Asesoramiento empresarial	-	0%	350,454	9%
	<u>18,360</u>		<u>374,719</u>	

Remuneración personal clave de la gerencia.

La administración de la Compañía incluye como miembros claves a los Directores y Gerencia General. La remuneración total por gestiones administrativas y dirección durante el año 2016 ascendió a US\$ 0.00 (2015: US\$ 5.400)

Actividades de las Relacionadas:

- **Oletnat S.A.:** Actividades de outsourcing para procesamientos de aguas industriales y municipales.
- **South Ecuameridian International.:** Actividades de diseño, ingeniería e investigación y desarrollo para Semgroup.
- **Pacificsoft S.A.:** Actividades de desarrollo de software para telemetría.
- **Speech Village:** Actividades de desarrollo de software para agentes virtuales de voz y chat.
- **Krofta América Latina S.A. Sucursal del Ecuador:** Actividades de ingeniería de plantas para el tratamiento de aguas residuales.
- **Controldata S.A.:** Prestación de servicios, asesoría y asistencia técnica y administrativa a toda clase de empresa.

SOUTH ECUAMERIDIAN S.A.**NOTAS A LOS ESTADOS FINANCIEROS
31 DE DICIEMBRE DEL 2016 Y 2015
(Expresado en dólares estadounidenses)****14. OBLIGACIONES FINANCIERAS**

Composición:

	<u>Al 31 de diciembre del 2016</u>	<u>Al 31 de diciembre del 2015</u>
<u>Porción corriente deuda largo plazo</u>		
Banco Guayaquil S.A. (1)	21,119	250,570
Banco Pichincha C.A. (1)	100,000	-
Tarjetas Corporativas (2)	32,224	8,490
	<u>153,343</u>	<u>259,060</u>
<u>Deuda largo plazo</u>		
Banco Guayaquil S.A. (1)	-	21,293
	<u>-</u>	<u>21,293</u>

(1) Un resumen de las obligaciones es el siguiente:

	Referencia	%	Plazo	Fecha	
	Operación	Interés	(días)	Inicio	Vencimiento
Banco Guayaquil S.A.	Ford 150	11.23%	1080	15-08-14	29-08-17
Banco Guayaquil S.A.	Dodge Journey	11.23%	1080	15-08-14	15-08-17
Banco Pichincha C.A.	2607121-00	10.21%	360	23-12-16	18-12-17

(2) Corresponde al saldo de las tarjetas corporativas que mantienen con: Pacificard S.A. por US\$ 11.383 (2015: US\$ 6.169), y American Express por UD\$ 20.842 (2015: US\$ 2.321). A la fecha de emisión de este informe, dichos montos fueron cancelados.

15. CUENTAS POR PAGAR - PROVEEDORES

Composición:

	<u>Al 31 de diciembre del 2016</u>	<u>Al 31 de diciembre del 2015</u>
Locales	98,681	81,424
Del Exterior	189,350	114,032
	<u>288,031</u>	<u>195,456</u>

Corresponden a proveedores de la planta de tratamiento de aguas, asesorías relacionadas con el medio ambiente, equipos y suministros de computación y de software tecnológico que se contratan para las obras que realiza la Empresa. Los mismos otorgan un crédito máximo de 180 días, y no devengan intereses.

SOUTH ECUAMERIDIAN S.A.**NOTAS A LOS ESTADOS FINANCIEROS****31 DE DICIEMBRE DEL 2016 Y 2015**

(Expresado en dólares estadounidenses)

16. IMPUESTOS Y RETENCIONES POR PAGAR

Composición:

	<u>Al 31 de diciembre del 2016</u>	<u>Al 31 de diciembre del 2015</u>
Retenciones en la Fuente del Impuesto a la Renta	10,296	10,908
Retenciones del IVA	5,524	10,238
IVA en ventas	115,321	98,405
	<u>131,141</u>	<u>119,551</u>

Estos valores fueron cancelados al mes siguiente al Servicio de Rentas Internas de acuerdo con el noveno dígito del Registro Único de Contribuyentes.

17. PASIVOS ACUMULADOS

Composición:

	<u>Al 31 de diciembre del 2016</u>	<u>Al 31 de diciembre del 2015</u>
Décimo Tercer Sueldo	3,460	5,109
Décimo Cuarto Sueldo	9,628	10,152
Fondo de Reserva	420	313
Participación de los trabajadores en las utilidades	15,663	14,439
	<u>29,171</u>	<u>30,013</u>

Composición y movimiento:

<u>2016</u>	<u>Saldo al Inicio</u>	<u>Incrementos</u>	<u>Pagos y/o Utilizaciones</u>	<u>Saldo final</u>
Décimo Tercer Sueldo	5,109	49,485	51,134	3,460
Décimo Cuarto Sueldo	10,152	12,338	12,862	9,628
Fondo de Reserva	313	46,794	46,687	420
Participación de trabajadores en las utilidades	14,439	15,663	14,439	15,663
	<u>30,013</u>	<u>124,280</u>	<u>125,122</u>	<u>29,171</u>

Composición y movimiento:

(Véase página siguiente)

SOUTH ECUAMERIDIAN S.A.

NOTAS A LOS ESTADOS FINANCIEROS

31 DE DICIEMBRE DEL 2016 Y 2015

(Expresado en dólares estadounidenses)

<u>2015</u>	<u>Saldo al Inicio</u>	<u>Incrementos</u>	<u>Pagos y/o Utilizaciones</u>	<u>Saldo final</u>
Décimo Tercer Sueldo	3,953	54,684	53,528	5,109
Décimo Cuarto Sueldo	8,669	13,909	12,426	10,152
Fondo de Reserva	569	2,186	2,442	313
Participación de trabajadores en las utilidades	59,234	14,439	59,234	14,439
	<u>72,425</u>	<u>85,218</u>	<u>127,630</u>	<u>30,013</u>

18. OTRAS CUENTAS POR PAGAR

Composición:

	<u>Al 31 de diciembre del 2016</u>	<u>Al 31 de diciembre del 2015</u>
Deudas sociales IESS (1)	11,299	15,404
Anticipo de clientes (2)	115,414	110,380
Otras cuentas por pagar	172,844	64,850
	<u>299,557</u>	<u>190,634</u>

(1) Valores cancelados al Instituto Ecuatoriano de Seguridad Social dentro de los primeros catorce días del mes siguiente.

(2) Corresponde principalmente al anticipo recibido del Consorcio NHG por \$102.000, cuyo proyecto se refiere a la instalación de una planta de tratamiento de aguas residuales.

19. IMPUESTO A LA RENTA

Situación fiscal –

Con corte al 31 de diciembre del 2016 y 2015, la Compañía no ha sido fiscalizada por lo cual, los años 2014 al 2016, inclusive se encuentran abiertos a revisión fiscal por parte de las autoridades correspondientes.

Conciliación contable-tributaria -

A continuación se detalla la determinación de la provisión para impuesto sobre la renta del año terminado el 31 de diciembre del 2016 y 2015:

(Véase página siguiente)

SOUTH ECUAMERIDIAN S.A.

**NOTAS A LOS ESTADOS FINANCIEROS
31 DE DICIEMBRE DEL 2016 Y 2015
(Expresado en dólares estadounidenses)**

	<u>Al 31 de diciembre del 2016</u>	<u>Al 31 de diciembre del 2015</u>
Utilidad antes de la participación de los trabajadores en las utilidades y del impuesto a la renta	104,419	96,258
Participación de los trabajadores en las utilidades	<u>(15,663)</u>	<u>(14,439)</u>
	88,756	81,819
(+) Gastos no deducibles	68,550	232,984
(-) Otras rentas exentas	(6,294)	-
(-) Deducción por incremento neto de empleados	-	<u>(44,088)</u>
Saldo Utilidad gravable	<u>151,012</u>	<u>270,715</u>
Tasa Impositiva	<u>22%</u>	<u>22%</u>
Total Impuesto causado (1)	33,223	59,557
(-) Anticipo de Impuesto a la Renta	(30,742)	(29,790)
(+) Saldo del anticipo pendiente de pago	30,742	29,790
(-) Retenciones en la Fuente que le realizaron en el ejercicio (2)	(49,706)	(70,638)
(-) Crédito Tributario de años anteriores (2)	<u>(45,940)</u>	<u>(34,859)</u>
Saldo a favor del contribuyente	<u>(62,423)</u>	<u>(45,940)</u>

(1) Incluido en el rubro Impuesto a la Renta en el Estado de Situación Financiera.

(2) Véase Nota 8.

Otros asuntos -

Ley Orgánica de Incentivos y Prevención del Fraude Fiscal: Mediante decreto No 539, publicado en el Registro Oficial No. 407 el 29 de diciembre del 2014, se expide el "Reglamento a la Ley Orgánica de Incentivos a la Producción y Prevención del Fraude Fiscal", mediante el cual, se establecen entre otras las siguientes reformas al Reglamento para la Aplicación de la Ley Orgánica de Régimen Tributario Interno:

- Ampliación del concepto de residencia fiscal para personas naturales.
- Imposición sobre dividendos y anticipo de dividendo.
- Condiciones bajo las cuales serán deducibles las remuneraciones y beneficios sociales.
- Condiciones para la deducibilidad de deterioro de los activos financieros correspondientes a créditos incobrables.
- Se establecen los plazos de amortización y los casos y condiciones para su deducibilidad.
- Porcentaje máximo para la deducción de los costos y gastos incurridos en promoción y publicidad de bienes y servicios, y casos en los cuales no será aplicable este límite.
- Límites y condiciones para la deducibilidad del pago de regalías, servicios técnicos, administrativos y de consultoría, así como la deducibilidad de los gastos de establecimiento o puesta en marcha de operaciones.

(Véase página siguiente)

SOUTH ECUAMERIDIAN S.A.

NOTAS A LOS ESTADOS FINANCIEROS

31 DE DICIEMBRE DEL 2016 Y 2015

(Expresado en dólares estadounidenses)

- Casos y condiciones para el reconocimiento de activos y pasivos por impuestos diferidos.
- *Modificación de las reglas establecidas para la deducción de los pagos al exterior.*
- Modificación de la forma en la que se aplicará la tarifa de impuesto a la renta de sociedades cuando la composición societaria correspondiente a paraísos fiscales o regímenes de menor imposición sea inferior al 50%.
- Tarifa y forma de determinar el impuesto a la renta sobre la utilidad en la enajenación de derechos representativos de capital u otros derechos.
- Se modifica el artículo relativo a las retenciones en la fuente de impuesto a la renta por pagos al exterior.
- Se dispone la aplicación de la retención en la fuente de IVA sobre los pagos y adquisiciones efectuadas por contribuyentes especiales a otros contribuyentes especiales.

La Compañía se encuentra analizando los efectos de los cambios anotados en la legislación tributaria para determinar las implicancias e impactos en sus estados financieros.

Precios de Transferencias.- Las normas tributarias vigentes incorporan el principio de plena competencia para las operaciones realizadas con partes relacionadas. Por su parte el Servicio de Rentas Internas, Mediante Resolución No. NAC-DGERCGC15-00000455 publicada en el segundo suplemento del RO. 511 del viernes 29 de mayo del 2015, establece se prepare y remita un Informe Integral de Precios de Transferencia y un Anexo de Operaciones con Partes Relacionadas, entre otros, para aquellas compañías que hayan tenido operaciones con partes relacionadas domiciliadas en el exterior en el mismo período fiscal y cuyo monto acumulado sea superior a US\$15.000.000 (Anexo e Informe) o US\$3.000.000 (Anexo). En la referida Resolución se establece además las operaciones que no deben contemplarse para el análisis del Anexo e Informe Integral de Precios de Transferencia y se menciona que no sumarán los montos de operaciones con partes que sean relacionadas únicamente por proporción de transacciones.

Ley Orgánica de Solidaridad y de Corresponsabilidad Ciudadana para la Reconstrucción y Reactivación de las Zonas afectadas por el terremoto del 16 de abril del 2016: Mediante decreto No. 1001, publicado en el Suplemento del Registro Oficial No.759 del 17 de abril del 2016, se expide la Ley Solidaria en donde se establece una serie de contribuciones que deberán realizar la ciudadanía y la empresa privada para financiar la reconstrucción del desastre provocado por el terremoto del 16 de abril del 2016, en Manabí y Esmeraldas.

Las contribuciones solidarias se aplican sobre las remuneraciones, sobre el patrimonio, sobre las utilidades y sobre bienes inmuebles y derechos representativos de capital existentes en el Ecuador de propiedad de sociedades residentes en paraísos fiscales u otras jurisdicciones del exterior. A continuación se contemplan las principales contribuciones:

- El IVA que sube de 12% a 14% regirá desde el 1 de junio, por un año.
- La Ley establece que al usar dinero electrónico habrá una devolución de cuatro puntos del IVA.
- Aporte de un día de sueldo por uno y hasta ocho meses, dependiendo del salario percibido en una remuneración igual o superior a los \$ 1.000.

(Véase página siguiente)

SOUTH ECUAMERIDIAN S.A.

NOTAS A LOS ESTADOS FINANCIEROS 31 DE DICIEMBRE DEL 2016 Y 2015 (Expresado en dólares estadounidenses)

- Entrega del 3% de utilidades a empresas con relación al periodo 2015.
- El 0,9% de contribución patrimonial a las personas que tengan un millón o más de patrimonio.
- Los bienes inmuebles existentes en el Ecuador que pertenezcan de manera directa a firmas 'offshore' deberán pagar 1,8% del valor catastral del año 2016.
- Se exonera del pago de las cuotas del Régimen Impositivo Simplificado Ecuatoriano (RISE), generadas hasta el 31 de diciembre de 2016, a los contribuyentes cuyo domicilio tributario principal se encuentre en Manabí, Muisne y otras circunscripciones de Esmeraldas afectadas que se definan mediante Decreto. Para el 2017, las cuotas se reducen a la mitad.
- La norma establece exenciones aduaneras y del impuesto a la salida de divisas para importaciones que se hagan en las zonas afectadas.
- Las nuevas inversiones en Manabí, Muisne y las circunscripciones de Esmeraldas afectadas que se definan por Decreto están exoneradas del pago del Impuesto a la Renta por cinco años.

20. BENEFICIOS SOCIALES A LARGO PLAZO

El saldo de las provisiones para jubilación patronal y desahucio al 31 de diciembre del 2016 y 2015 corresponde al 100% del valor actual de la reserva matemática calculada actuarialmente por un profesional independiente para todos los trabajadores que al 31 de diciembre del 2016 y 2015 se encontraban prestando servicios a la Compañía.

A continuación un detalle de su composición:

	<u>Al 31 de diciembre del 2016</u>	<u>Al 31 de diciembre del 2015</u>
Jubilación Patronal	71,509	37,502
Bonificación por Desahucio	34,396	18,842
	<u>105,905</u>	<u>56,344</u>

Los supuestos principales usados para propósitos de las valuaciones actuariales tanto para la jubilación patronal como el desahucio, son las siguientes:

	<u>Al 31 de diciembre del 2016</u>	<u>Al 31 de diciembre del 2015</u>
Tasa de descuento	4.00%	4.00%
Tasa de Incremento Salarial	4.00%	4.00%
Tasa de Incremento de Pensiones	2.50%	2.50%

Jubilación Patronal

Los cambios en el valor presente de la obligación por beneficios definidos en el periodo son:

(Véase página siguiente)

SOUTH ECUAMERIDIAN S.A.

**NOTAS A LOS ESTADOS FINANCIEROS
31 DE DICIEMBRE DEL 2016 Y 2015
(Expresado en dólares estadounidenses)**

	<u>Al 31 de diciembre del 2016</u>	<u>Al 31 de diciembre del 2015</u>
Saldo inicial de la obligación por beneficios definidos	37,502	-
Costo laboral del servicio actual	37,579	37,502
Ajustes empleados cesados	(3,572)	-
Saldo final de la obligación por beneficios definidos	<u>71,509</u>	<u>37,502</u>

El costo del servicio actual y el gasto financiero neto del año se incluyen en el gasto de beneficios a empleados en el estado de resultados integrales.

Bonificación por Desahucio

Los cambios en el valor presente de la obligación por beneficios definidos en el periodo son:

	<u>Al 31 de diciembre del 2016</u>	<u>Al 31 de diciembre del 2015</u>
Saldo inicial de la obligación por beneficios definidos	18,842	-
Costo laboral del servicio actual	18,276	18,842
Ajustes empleados cesados	(2,722)	-
Saldo final de la obligación por beneficios definidos	<u>34,396</u>	<u>18,842</u>

El costo del servicio actual y el gasto financiero neto del año se incluyen en el gasto de beneficios a empleados en el estado de resultados integrales.

21. CAPITAL SOCIAL

Al 31 de diciembre del 2016, el capital social de la compañía SOUTH ECUAMERIDIAN S.A., está conformado por 1'001.000 acciones ordinarias y nominativas de US\$ 1 cada una.

<u>Accionistas</u>	<u>Acciones</u>	<u>Valor US\$</u>
Eduardo Xavier Jurado Béjar	500,500	500,500
Carlos Alberto Jurado Vinuesa	250,250	250,250
Eduardo Xavier Jurado Vinuesa	250,250	250,250
	<u>1,001,000</u>	<u>1,001,000</u>

El 11 de enero del 2017, el Sr. Eduardo Xavier Jurado Béjar cedió y transfirió a la Sra. María Verónica Jurado Béjar, la cantidad de 250.250 acciones ordinarias y nominativas.

SOUTH ECUAMERIDIAN S.A.

**NOTAS A LOS ESTADOS FINANCIEROS
31 DE DICIEMBRE DEL 2016 Y 2015**

(Expresado en dólares estadounidenses)

22. INGRESOS OPERACIONALES

Composición:

	<u>Al 31 de diciembre del 2016</u>	<u>Al 31 de diciembre del 2015</u>
Asesoría tecnológica y venta de licencias de softwares	1,587,277	1,908,605
Planta de aguas residuales	1,053,564	1,654,064
Asesoramiento empresarial	138,496	206,451
Servicios administrativos y comerciales	70,339	22,939
	<u>2,849,676</u>	<u>3,792,059</u>

23. GASTOS OPERACIONALES Y ADMINISTRATIVOS

Composición:

	<u>Al 31 de diciembre del 2016</u>	<u>Al 31 de diciembre del 2015</u>
Sueldos, beneficios sociales e IESS	862,819	655,287
Honorarios profesionales	91,545	49,515
Asesoría comercial (1)	430,373	471,522
Depreciaciones y amortizaciones	57,265	64,632
Arriendo y alicuotas	123,101	51,695
Gastos de viajes	19,671	43,827
Mantenimiento y limpieza	20,610	13,657
Seguridad y vigilancia	14,272	17,530
Impuesto a la Salida de Capitales	13,833	61,488
Servicios básicos y comunicaciones	37,061	15,932
Publicidad y Mercadotecnia	17,693	54,750
Cuentas incobrables	2,978	161,713
Otros menores (2)	89,775	308,469
	<u>1,780,996</u>	<u>1,970,017</u>

(1) Corresponden a honorarios profesionales por asesoría, servicios comerciales, y de representación legal.

(2) Incluyen principalmente a los gastos de gestión, impuestos, tasas y contribuciones, seguros, movilizaciones, y suministros.

24. EVENTOS SUBSECUENTES

Entre el 31 de diciembre del 2016 y la fecha de emisión de estos estados financieros (28 de marzo del 2017), no se produjeron eventos que, en opinión de la Administración de la Compañía, pudieran tener un efecto significativo sobre dichos estados financieros que no se hayan revelado en los mismos.

SOUTH ECUAMERIDIAN S.A.

**NOTAS A LOS ESTADOS FINANCIEROS
31 DE DICIEMBRE DEL 2016 Y 2015**
(Expresado en dólares estadounidenses)

25. APROBACIÓN DE LOS ESTADOS FINANCIEROS

Los estados financieros por el año terminado el 31 de diciembre del 2016, que corresponden a los estados financieros bajo NIIF de la Compañía, han sido emitidos con la autorización de fecha 28 de marzo del 2017 del Gerente General de la Compañía y posteriormente serán puestos a consideración de la Junta General de Accionistas para su aprobación definitiva.

* * * * *