



ÓPTICAS GMO ECUADOR S.A.

ESTADOS FINANCIEROS

31 DE DICIEMBRE DEL 2014

ÍNDICE

Informe de los auditores independientes

Estado de situación financiera

Estado de resultados integrales

Estado de cambios en el patrimonio

Estado de flujos de efectivo

Notas explicativas a los estados financieros



INFORME DE LOS AUDITORES INDEPENDIENTES

A los accionistas

Ópticas GMO Ecuador S.A.

Guayaquil, 9 de febrero del 2015

1. Hemos auditado los estados financieros que se acompañan de Ópticas GMO Ecuador S.A., que comprenden el estado de situación financiera al 31 de diciembre del 2014 y los correspondientes estados de resultados integrales, de cambios en el patrimonio y de flujos de efectivo por el año terminado en esa fecha, así como un resumen de las políticas contables significativas y otras notas explicativas.

Responsabilidad de la Administración de la Compañía por los estados financieros

2. La Administración de Ópticas GMO Ecuador S.A. es responsable de la preparación y presentación razonable de estos estados financieros de acuerdo con Normas Internacionales de Información Financiera (NIIF), y del control interno necesario para permitir la preparación de estados financieros que estén libres de distorsiones significativas, debido a fraude o error.

Responsabilidad del auditor

3. Nuestra responsabilidad es expresar una opinión sobre estos estados financieros basados en nuestra auditoría. Nuestra auditoría fue efectuada de acuerdo con Normas Internacionales de Auditoría. Dichas normas requieren que cumplamos con requisitos éticos y planifiquemos y realicemos la auditoría para obtener certeza razonable de que los estados financieros no están afectados por distorsiones significativas. Una auditoría comprende la aplicación de procedimientos destinados a la obtención de la evidencia de auditoría sobre las cantidades y revelaciones presentadas en los estados financieros. Los procedimientos seleccionados dependen del juicio del auditor e incluyen la evaluación del riesgo de distorsiones significativas en los estados financieros por fraude o error. Al efectuar esta evaluación de riesgo, el auditor toma en consideración los controles internos de la Compañía, relevantes para la preparación y presentación razonable de sus estados financieros, a fin de diseñar procedimientos de auditoría adecuados a las circunstancias pero no con el propósito de expresar una opinión sobre la efectividad del control interno de la entidad. Una auditoría también comprende la evaluación de que las políticas contables utilizadas son apropiadas y de que las estimaciones contables hechas por la Administración son razonables, así como una evaluación de la presentación general de los estados financieros. Consideramos que la evidencia de auditoría que hemos obtenido es suficiente y apropiada para proporcionar una base para expresar nuestra opinión de auditoría.



Ópticas GMO Ecuador S.A.
Guayaquil, 9 de febrero del 2015

Opinión

4. En nuestra opinión, los estados financieros arriba mencionados presentan razonablemente, en todos los aspectos importantes, la situación financiera de Ópticas GMO Ecuador S.A. al 31 de diciembre del 2014, y el desempeño de sus operaciones y sus flujos de efectivo por el año terminado en esa fecha, de conformidad con Normas Internacionales de Información Financiera (NIIF).

A handwritten signature in blue ink, reading 'Ricardo Esteban Cooper'.

No. de Registro en la Superintendencia
de Compañías: 011

A handwritten signature in blue ink, reading 'Sandra Vargas L.'.

Sandra Vargas L.
Socia
No. de Licencia Profesional: 10489

ÓPTICAS GMO ECUADOR S.A.

**ESTADO DE SITUACIÓN FINANCIERA
AL 31 DE DICIEMBRE DEL 2014**
(Expresado en dólares estadounidenses)

ACTIVOS	Notas	2014	2013
Activos corrientes			
Efectivo y equivalentes de efectivo	7	1,555,169	783,302
Cuentas por cobrar - emisoras de tarjetas de crédito		107,243	132,519
Cuentas por cobrar a compañías relacionadas	16	201,086	51,181
Otras cuentas por cobrar		92,960	20,531
Impuestos por recuperar	15	551,047	627,165
Inventarios	8	5,611,279	4,431,841
Gastos pagados por anticipado		54,546	22,042
Total activos corrientes		8,173,330	6,068,581
Activos no corrientes			
Propiedades y equipos	9	3,976,085	3,523,189
Derechos de concesión	10	519,936	595,106
Depósitos en garantía	11	248,439	239,363
Intangibles	12	628,757	729,275
Impuesto diferido	15	-	178,297
Total activos no corrientes		5,373,217	5,265,230
Total activos		13,546,547	11,333,811


Las notas explicativas anexas son parte integrante de los estados financieros.



Andrés Mantilla
Representante Legal



Alberto Palacios
Gerente Financiero




Verónica Villacreses
Contadora General

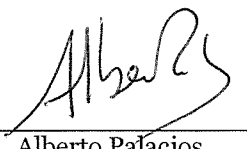
ÓPTICAS GMO ECUADOR S.A.


**ESTADO DE SITUACIÓN FINANCIERA
AL 31 DE DICIEMBRE DEL 2014**
(Expresado en dólares estadounidenses)

PASIVOS Y PATRIMONIO	<u>Nota</u>	<u>2014</u>	<u>2013</u>
PASIVOS			
Pasivos corrientes			
Obligaciones financieras	13	2,000,000	-
Proveedores	14	329,837	478,589
Préstamos y cuentas por pagar a compañías relacionadas	16	1,834,696	1,994,236
Anticipo de clientes		325,058	296,668
Provisiones por beneficios a empleados	17	541,740	462,365
Otras cuentas por pagar		189,429	142,451
Impuestos por pagar	15	419,716	663,372
Total pasivos corrientes		5,640,476	4,037,681
Pasivos no corrientes			
Jubilación patronal y desahucio	17	335,928	282,786
Provisiones por desmantelamiento de tiendas		44,611	40,461
Total pasivos no corrientes		380,539	323,247
Total pasivos		6,021,015	4,360,928
Patrimonio			
Capital social		11,500,000	8,000,000
Reserva facultativa		5,433,809	5,433,809
Resultados acumulados		(9,408,277)	(6,460,926)
Total patrimonio		7,525,532	6,972,883
Total pasivos y patrimonio		13,546,547	11,333,811

Las notas explicativas anexas son parte integrante de los estados financieros.


Andrés Mantilla
Representante Legal


Alberto Palacios
Gerente Financiero


Verónica Villacreses
Contadora General

ÓPTICAS GMO ECUADOR S.A.


**ESTADO DE RESULTADOS INTEGRALES
POR EL AÑO TERMINADO EL 31 DE DICIEMBRE DEL 2014**
(Expresado en dólares estadounidenses)

	<u>Nota</u>	<u>2014</u>	<u>2013</u>
Ingresos por ventas		14,156,038	12,538,719
Costo de productos vendidos	6	<u>(5,428,462)</u>	<u>(4,452,459)</u>
Utilidad bruta		<u>8,727,576</u>	<u>8,086,260</u>
Gastos administrativos	6	(1,528,523)	(1,176,293)
Gastos de venta	6	(9,538,782)	(8,352,449)
Otros egresos, neto		<u>(257,513)</u>	<u>(182,590)</u>
		<u>(11,324,818)</u>	<u>(9,711,332)</u>
Pérdida operacional		(2,597,242)	(1,625,072)
Ingresos financieros		4,472	8,906
Gastos financieros		<u>(42,691)</u>	<u>(32,571)</u>
Pérdida antes del impuesto a la renta		(2,635,461)	(1,648,737)
Impuesto a la renta	15	(311,890)	(287,105)
Pérdida neta y resultado integral del año		<u><u>(2,947,351)</u></u>	<u><u>(1,935,842)</u></u>


Las notas explicativas anexas son parte integrante de los estados financieros.



Andrés Mantilla
Representante Legal



Alberto Palacios
Gerente Financiero




Verónica Villacreses
Contadora General

ÓPTICAS GMO ECUADOR S.A.


**ESTADO DE CAMBIOS EN EL PATRIMONIO
POR EL AÑO TERMINADO EL 31 DE DICIEMBRE DEL 2014**
(Expresado en dólares estadounidenses)

	Capital social	Aporte para futuras capitalizaciones	Reserva facultativa	Resultados acumulados		
				Por adopción de NIIF	(Pérdidas)	Total
Saldos al 1 de enero del 2013	3,300,000	5,433,809	-	(27,384)	(4,497,700)	4,208,725
Resolución de la Junta de Accionistas del 11 de febrero del 2013:						
Aumento de capital social	4,700,000	-	-	-	-	4,700,000
Transferencia a reserva facultativa	-	(5,433,809)	5,433,809	-	-	-
Pérdida y resultado integral del año	-	-	-	-	(1,935,842)	(1,935,842)
Saldos al 31 de diciembre del 2013	8,000,000	-	5,433,809	(27,384)	(6,433,542)	6,972,883
Resolución de la Junta de Accionistas del 29 de mayo del 2014:						
Aumento de capital social	3,500,000	-	-	-	-	3,500,000
Pérdida y resultado integral del año	-	-	-	-	(2,947,351)	(2,947,351)
Saldos al 31 de diciembre del 2014	11,500,000	-	5,433,809	(27,384)	(9,380,893)	7,525,532


Las notas explicativas anexas son parte integrante de los estados financieros.



 Andrés Mantilla
 Representante Legal



 Alberto Palacios
 Gerente Financiero




 Verónica Villacres
 Contadora

ÓPTICAS GMO ECUADOR S.A.


**ESTADO DE FLUJOS DE EFECTIVO
POR EL AÑO TERMINADO EL 31 DE DICIEMBRE DEL 2014**
(Expresado en dólares estadounidenses)

	Nota	2014	2013
Flujo de efectivo de las actividades de operación:			
(Pérdida) antes de impuesto a la renta		(2,635,461)	(1,648,737)
Más (menos) cargos (créditos) a resultados que no representan movimientos de efectivo:			
Depreciación del año	9	745,828	639,249
Amortización de derechos de concesión	10	105,734	109,011
Amortización de intangibles	12	171,750	98,661
Provisión para obsolescencia de inventarios	8	337,087	100,695
Provisión para jubilación patronal y desahucio	17	83,640	-
Provisión por desmantelamiento		4,150	13,122
Otros ajustes depreciación acumulada	9	(51,347)	(20,345)
		(1,238,619)	(708,344)
Cambios en activos y pasivos:			
Cuentas por cobrar - emisoras de tarjetas de crédito		25,276	22,156
Cuentas por cobrar compañías relacionadas		(149,905)	(49,691)
Otras cuentas por cobrar		(72,429)	46,589
Impuestos por recuperar		76,118	(169,116)
Inventarios		(1,516,525)	(319,283)
Gastos pagados por anticipado		(32,504)	19,218
Depósitos en garantía		(9,077)	(22,009)
Proveedores		(148,752)	(180,439)
Cuentas por pagar compañías relacionadas		(159,540)	(1,351,918)
Anticipos de clientes		28,390	(35,744)
Beneficios a empleados		79,375	(70,390)
Pagos/ usos de provisiones de desahucio y jubilación		(30,498)	-
Otras cuentas por pagar		46,979	6,921
Impuestos pagados	15	(243,656)	-
Impuestos por pagar	15	(133,593)	(109,609)
Efectivo neto utilizado en las actividades de operación		(3,478,960)	(2,921,659)
Flujo de efectivo de las actividades de inversión:			
Adiciones de propiedades y equipos	9	(1,250,686)	(629,528)
Bajas de propiedades y equipos	9	103,309	675
Adiciones de intangibles	12	(71,232)	(731,347)
Adiciones de derechos de concesión	10	(30,564)	(66,472)
Efectivo neto utilizado en las actividades de inversión		(1,249,173)	(1,426,672)
Flujo de efectivo de las actividades de financiamiento:			
Obligación financiera	13	2,000,000	-
Aumento de capital		3,500,000	4,700,000
Efectivo neto provisto por las actividades de financiamiento		5,500,000	4,700,000
Aumento del efectivo y equivalentes de efectivo		771,867	351,669
Efectivo y equivalentes de efectivo al inicio del año		783,302	431,633
Efectivo y equivalentes de efectivo al fin del año		1,555,169	783,302


Las notas explicativas anexas son parte integrante de los estados financieros.



Andrés Mantilla
Representante Legal



Alberto Palacios
Gerente Financiero



Verónica Villacreses
Contadora General

ÓPTICAS GMO ECUADOR S.A.

NOTAS EXPLICATIVAS A LOS ESTADOS FINANCIEROS POR EL AÑO TERMINADO EL 31 DE DICIEMBRE DEL 2014 (Expresado en dólares estadounidenses)

1. INFORMACIÓN GENERAL

Constitución y operaciones -

Ópticas GMO Ecuador S.A. ("GMO" o "la Compañía"), fue constituida el 15 de julio de 2005 en la ciudad de Guayaquil bajo la denominación de Multiópticas Internacional Ecuador S.A., y a partir del 19 de abril del 2007, mediante escritura pública, cambió su denominación por Ópticas GMO Ecuador S.A.

Ópticas GMO forma parte del Grupo Luxottica que se dedica a la producción y comercialización a nivel mundial de equipos y productos relacionados a la óptica, oftalmología y audiometría. El principal accionista de GMO es Sunglass Hut Iberia S.L. (antes denominada Multiópticas Internacional S.L.), entidad localizada en España, que posee el 99,99% de su capital, debido a lo indicado, GMO es considerada una compañía extranjera según el Régimen Común de Tratamiento a los capitales extranjeros, previsto en la Decisión 201 de la Comisión del Acuerdo de Cartagena, lo que le permite transferir libremente sus utilidades al exterior, una vez que se hayan pagado los impuestos correspondientes.

GMO se dedica principalmente a la comercialización de toda clase de equipos y productos de óptica y oftalmología. Los principales productos que se ofertan al mercado son lentes, armazones, gafas y lentes de contacto, categorizadas de acuerdo a las marcas que pertenecen al Grupo Luxottica y marcas que pertenecen a terceros, como Rayban, Vogue, Oakley, Arnette, entre otros; y marcas propias desarrolladas para GMO como Toscani, Didiercaro, Keitton, Valponti y Lookids.

Al 31 de diciembre del 2014, GMO opera con un total de 52 (2013: 50) tiendas a nivel país, localizadas principalmente en centros comerciales ubicados en las ciudades de Guayaquil y Quito.

Pérdidas acumuladas-

Al cierre del 2014 la Compañía reporta pérdidas acumuladas por aproximadamente US\$9,381,000 que representan el 84% del límite máximo que la Superintendencia de Compañías ha establecido para que una empresa entre en un proceso de causal de disolución técnica a menos que sus accionistas presenten planes para superar el estado de disolución. A este respecto la Administración de la Compañía ha delineado, entre otros aspectos, las siguientes estrategias:

- Revisión del mix de tiendas para tener mayor participación de aquellas que generan mayor rentabilidad.
- Revisar la dotación de personal en tiendas que permita maximizar la gestión y asignarlos en las tiendas y horas con mayor potencial de ventas.
- Implementación de estrategia comercial que soporte el 15% de crecimiento en ventas.
- Remodelaciones y aperturas de nuevas tiendas.
- Control de costos y gastos.
- Aumento de capital por parte de los accionistas que permita superar el "proceso técnico de disolución"

ÓPTICAS GMO ECUADOR S.A.

NOTAS EXPLICATIVAS A LOS ESTADOS FINANCIEROS POR EL AÑO TERMINADO EL 31 DE DICIEMBRE DEL 2014 (Expresado en dólares estadounidenses)

Aprobación de los estados financieros

Los estados financieros por el año terminado el 31 de diciembre del 2014, han sido emitidos con la autorización del Representante Legal de fecha 9 de febrero del 2015 y posteriormente serán puestos a consideración de la Junta General de Accionistas para su aprobación definitiva.

2. RESUMEN DE LAS PRINCIPALES POLÍTICAS CONTABLES

A continuación se describen las principales políticas contables adoptadas en la preparación de estos estados financieros. Estas políticas han sido diseñadas aplicadas de manera uniforme a todos los años que se presentan en estos estados financieros.

2.1 Bases de preparación de estados financieros

Los estados financieros de Ópticas GMO Ecuador S.A. han sido preparados de acuerdo con Normas Internacionales de Información Financiera (NIIF) emitidas por el IASB (International Accounting Standard Board) que han sido adoptadas en Ecuador y representan la adopción integral, explícita y sin reservas de las referidas normas internacionales y aplicadas de manera uniforme a los ejercicios que se presentan.

Los estados financieros se han preparado bajo el criterio del costo histórico.

La preparación de los estados financieros conforme a las NIIF requiere el uso de estimaciones contables. También exige a la Administración que ejerza su juicio en el proceso de aplicación de las políticas contables de la Compañía. En la Nota 3 se revelan las áreas que implican un mayor grado de juicio o complejidad o las áreas donde los supuestos y estimaciones son significativos para la elaboración de los estados financieros. Debido a la subjetividad inherente en este proceso contable, los resultados reales pueden diferir de los montos estimados por la Administración.

A la fecha de emisión de estos estados financieros, se han publicado nuevas normas, enmiendas, mejoras e interpretaciones a las normas existentes que no han entrado en vigencia y que la Compañía no ha adoptado con anticipación.

ÓPTICAS GMO ECUADOR S.A.

NOTAS EXPLICATIVAS A LOS ESTADOS FINANCIEROS POR EL AÑO TERMINADO EL 31 DE DICIEMBRE DEL 2014 (Expresado en dólares estadounidenses)

Estas son de aplicación obligatoria en la preparación de los estados financieros a partir de las fechas indicadas a continuación:

Norma	Tema	Aplicación obligatoria para ejercicios iniciados a partir de:
NIIF 11	Enmienda relativa a la adquisición de una participación en una operación conjunta "Acuerdos conjuntos".	1 de enero 2016
NIC 16 y 38	Enmiendas a estas Normas relacionadas con los métodos de depreciación y amortización.	1 de enero 2016
NIC 16 y 41	Enmiendas a estas Normas relacionadas con las plantas (activo biológico) portadoras de frutos y su inclusión como parte del rubro "Propiedades, planta y equipo".	1 de enero 2016
NIIF 10 y NIC 28	Enmiendas relacionadas con la venta o la aportación de bienes entre un inversor y su asociada o negocio conjunto.	1 de enero 2016
NIC 27	Enmienda que trata de la inclusión del método de valor patrimonial proporcional (VPP) para la valoración de inversiones.	1 de enero 2016
NIIF 9	Publicación de la norma "Instrumentos financieros", versión completa.	1 de enero 2018
NIIF 14	Publicación de la norma "Cuentas de Diferimientos de Actividades Reguladas"	1 de enero 2016
NIIF 15	Publicación de la norma "Reconocimiento de los ingresos procedentes de los contratos con los clientes", esta norma reemplazará a la NIC 11 y 18.	1 de enero 2017
NIIF 5	Mejoras que clarifica ciertos temas de clasificación entre activos.	1 de julio 2016
NIIF 7	Mejoras que modifican lo relacionado a las revelaciones de los contratos de prestación de servicios y las revelaciones requeridas para los estados financieros interinos.	1 de julio 2016
NIC 19	Mejoras que clarifican el modo de determinar la tasa de descuento para las obligaciones por beneficios post-empleo.	1 de julio 2016
NIC 34	Mejoras que clarifican lo relacionado con la información revelada en el reporte interino y las referencias incluidas en el mismo.	1 de julio 2016

La Administración estima que la adopción de las enmiendas a las NIIF, nuevas normas y las nuevas interpretaciones antes descritas no generarán un impacto significativo en los estados financieros en el año de su aplicación inicial.

2.2 Traducción de moneda extranjera

(a) Moneda funcional y moneda de presentación

Las partidas en los estados financieros de la Compañía se expresan en la moneda del ambiente económico primario donde opera la entidad (moneda funcional). Los estados financieros se expresan en dólares estadounidenses, que es la moneda funcional y la moneda de presentación de la Compañía. A menos que se indique lo contrario, las cifras incluidas en los estados financieros adjuntos están expresadas en dólares estadounidenses.

(b) Transacciones y saldos

Las transacciones y saldos en moneda extranjera principalmente con deudas con proveedores del exterior, se traducen en moneda funcional usando los tipos de cambio vigentes a las fechas de las transacciones. Las ganancias y pérdidas por diferencias en cambio que resulten del pago de tales transacciones se reconocen en el estado de resultados, excepto si se difieren en patrimonio neto como parte de estrategias de coberturas de flujos de efectivo o coberturas de inversiones netas que califican para contabilidad de coberturas.

ÓPTICAS GMO ECUADOR S.A.

NOTAS EXPLICATIVAS A LOS ESTADOS FINANCIEROS POR EL AÑO TERMINADO EL 31 DE DICIEMBRE DEL 2014 (Expresado en dólares estadounidenses)

2.3 Efectivo y equivalentes de efectivo

Incluye el efectivo disponible, depósitos a la vista en bancos y otras inversiones altamente líquidas con vencimientos originales de tres meses o menos.

2.4 Activos y pasivos financieros

2.4.1 Clasificación

La Compañía clasifica sus activos financieros en las siguientes categorías: “activos financieros a valor razonable a través de ganancias y pérdidas”, “préstamos y cuentas por cobrar”, “activos mantenidos hasta su vencimiento” y “activos financieros disponibles para la venta”. Los pasivos financieros se clasifican en las siguientes categorías: “pasivos financieros a valor razonable a través de ganancias y pérdidas” y “otros pasivos financieros”. La clasificación depende del propósito para el cual se adquirieron los activos o contrataron los pasivos.

La Administración determina la clasificación de sus activos y pasivos financieros a la fecha de su reconocimiento inicial. Al 31 de diciembre del 2014 y 2013, la Compañía mantuvo activos financieros en la categoría de “préstamos y cuentas por cobrar”. De igual forma, la Compañía solo mantuvo pasivos financieros en la categoría de “otros pasivos financieros” cuyas características se explican a continuación:

- (a) **Préstamos y cuentas por cobrar:** Representados en el estado de situación financiera por las cuentas por cobrar a emisoras tarjetas de crédito, a compañías relacionadas y otras cuentas por cobrar: Son activos financieros no derivados que dan derecho a cobros fijos o determinables y que no cotizan en un mercado activo. Se incluyen en el activo corriente, excepto por los de vencimiento mayor a 12 meses contados desde la fecha del estado de situación financiera.
- (b) **Otros pasivos financieros:** Representados en el estado de situación financiera por las obligaciones financieras, préstamos y cuentas por pagar a compañías relacionadas, proveedores y otras cuentas por pagar. Se incluyen en el pasivo corriente, excepto por los de vencimiento mayor a 12 meses contados a partir de la fecha del estado de situación financiera.

2.4.2 Reconocimiento y medición inicial y posterior:

Reconocimiento

La Compañía reconoce un activo o pasivo financiero en el estado de situación financiera a la fecha de la negociación, es decir, cuando se compromete a comprar o vender el activo o pagar el pasivo.

Medición inicial

Los activos y pasivos financieros son medidos inicialmente a su valor razonable más cualquier costo atribuible a la transacción, que de ser significativo, es reconocido como parte del activo o pasivo; siempre

ÓPTICAS GMO ECUADOR S.A.

NOTAS EXPLICATIVAS A LOS ESTADOS FINANCIEROS POR EL AÑO TERMINADO EL 31 DE DICIEMBRE DEL 2014

(Expresado en dólares estadounidenses)

que el activo o pasivo financiero no sea designado como de valor razonable a través de ganancias y pérdidas. Con posterioridad al reconocimiento inicial la Compañía valoriza los mismos como se describe a continuación:

Medición posterior -

- a) **Préstamos y cuentas por cobrar:** Posterior a su reconocimiento inicial se miden al costo amortizado aplicando el método de interés efectivo. En específico, la Compañía presenta las siguientes cuentas dentro de esta categoría:
- (i) **Cuentas por cobrar emisoras de tarjetas de crédito:** Estas cuentas corresponden a los montos pagados por los clientes de GMO a través de sus tarjetas de crédito por la venta de lentes, armazones, gafas y lentes de contacto. Si se esperan cobrar en un año o menos se clasifican como activos corrientes, de lo contrario se presentan como activos no corrientes.

Estas cuentas por cobrar se registran a su valor nominal que es equivalente a su valor amortizado, pues no generan intereses y se liquidan hasta en 7 días.
 - (ii) **Cuentas por cobrar a compañías relacionadas:** Estas cuentas corresponden a los montos adeudados principalmente por ventas realizadas pendientes de cobro.
Estas cuentas se registran a su valor nominal que es equivalente a su costo amortizado pues se recuperan sustancialmente en el corto plazo.
 - (iii) **Otras cuentas por cobrar:** Representadas principalmente por préstamos entregados al personal que se liquidan en el corto plazo. Se registran al valor del desembolso realizado que es equivalente a su costo amortizado, pues no generan intereses y se liquidan hasta 30 días.
- b) **Otros pasivos financieros:** Posterior a su reconocimiento inicial se miden al costo amortizado aplicando el método de interés efectivo. En específico, la Compañía presenta las siguientes cuentas dentro de esta categoría:
- i) **Préstamos con entidades financieras:** Se registran inicialmente a su valor nominal que no difiere de su valor razonable, pues están contratados a las tasas vigentes en el mercado. No existen costos de transacciones significativos incurridos al momento de su contratación. Posteriormente se miden al costo amortizado utilizando las tasas de interés pactadas. Los intereses devengados que corresponden a préstamos y obligaciones utilizadas en el financiamiento de sus operaciones se presentan en el estado de resultados integrales bajo el rubro gastos financieros.
 - ii) **Proveedores:** Son obligaciones de pago por bienes o servicios adquiridos de proveedores locales y del exterior en el curso normal de los negocios. Si se esperan pagar en un año o menos se clasifican como pasivos corrientes, de lo contrario se presentan como pasivos no

ÓPTICAS GMO ECUADOR S.A.

NOTAS EXPLICATIVAS A LOS ESTADOS FINANCIEROS POR EL AÑO TERMINADO EL 31 DE DICIEMBRE DEL 2014 (Expresado en dólares estadounidenses)

corrientes. Se reconocen a su valor nominal que es equivalente a su costo amortizado pues no generan intereses y son pagaderos hasta 25 días.

- iii) Préstamos y cuentas por pagar a entidades relacionadas: Corresponden principalmente a: a) denominadas comerciales pues son obligaciones de pago por compras de bienes y servicios y b) financiamiento recibido. Se registran como sigue:
 - a) Comerciales: Se registran a su valor nominal que es equivalente a su costo amortizado, pues no devengan intereses y son pagaderas hasta 160 días.
 - b) Financiamiento: Por préstamos recibidos que se registran inicialmente a su valor nominal que no difieren de su valor razonable, pues están contratados a las tasas vigentes en el mercado al cual tiene acceso de financiamiento la Compañía. No existen costos de transacciones significativos incurridos al momento de su contratación. Posteriormente se miden al costo amortizado utilizando las tasas de interés pactadas. Los intereses devengados se presentan en el estado de resultados integrales, bajo el rubro de gastos financieros, los intereses pendientes de pago se presentan en el estado de situación financiera, como parte del préstamo a entidades relacionadas.

2.4.3 Deterioro de activos financieros

La Compañía establece una provisión para pérdidas por deterioro de sus cuentas por cobrar cuando existe evidencia objetiva de que la Compañía no será capaz de cobrar todos los importes que se le adeudan de acuerdo con los términos originales de las cuentas a cobrar. La existencia de dificultades financieras significativas por parte del deudor, la probabilidad de que el deudor entre en quiebra o reorganización financiera y la falta o mora en los pagos se consideran indicadores de que la cuenta a cobrar se ha deteriorado. La provisión para cubrir pérdidas se establece por el importe de la pérdida que se valora como la diferencia entre el importe en libros del activo y el valor actual de los flujos de efectivo futuros estimados descontado a la tasa de interés efectiva original del activo financiero. Al 31 de diciembre del 2014 y 2013, la Compañía no ha registrado una provisión por deterioro de sus cuentas por cobrar comerciales - emisoras de tarjetas de crédito, debido que corresponden a valores que se liquidan hasta en 7 días.

2.4.4 Baja de activos y pasivos financieros

Un activo financiero se elimina cuando expiran los derechos a recibir los flujos de efectivo del activo o si la Compañía transfiere el activo a un tercero sin retener sustancialmente los riesgos y beneficios del activo. Un pasivo es eliminado cuando las obligaciones de la Compañía especificadas en el contrato se han liquidado.

ÓPTICAS GMO ECUADOR S.A.

NOTAS EXPLICATIVAS A LOS ESTADOS FINANCIEROS POR EL AÑO TERMINADO EL 31 DE DICIEMBRE DEL 2014 (Expresado en dólares estadounidenses)

2.5 Inventarios

Los inventarios se registran al costo o a su valor neto de realización el que resulte menor. El costo de los inventarios incluye los costos relacionados con su adquisición, otros costos directos e indirectos y excluye los costos de financiamiento. El costo de los inventarios se determina usando el método del promedio ponderado. El valor neto realizable es el precio de venta estimado en el curso normal de los negocios, menos los gastos de comercialización, distribución y otros relacionados directamente con la venta.

Las importaciones en tránsito se presentan al costo de las facturas más otros cargos relacionados con la importación, incluyendo impuestos no recuperables.

Provisión de obsolescencia: Cuando las condiciones del mercado generan que el costo supere a su valor neto de realización, se registra una provisión de deterioro por la diferencia de valor. En dicha estimación de deterioro se considera también los montos relacionados a obsolescencia derivados de baja rotación, probabilidades de venta, obsolescencia técnica y productos retirados del mercado. Las provisiones se cargan a los costos de venta del año.

2.6 Gastos pagados por anticipado

Corresponden principalmente a arriendos pendientes de amortizar aún no devengados. Se registran al costo y se amortizan en línea recta en base a la vigencia del contrato de doce meses o al momento en que el arriendo es devengado.

2.7 Propiedades y equipos

Las propiedades y equipos son registrados al costo histórico, menos depreciaciones acumuladas y pérdidas por deterioro, en caso de producirse. El costo incluye los desembolsos directamente atribuibles a la adquisición. Los desembolsos posteriores a la compra o adquisición sólo son capitalizados cuando es probable que beneficios económicos futuros asociados a la inversión fluyan hacia la Compañía y los costos pueden ser medidos razonablemente. También se capitalizan los costos presentes que la Compañía estima incurrir por desmantelamiento de ciertas tiendas. Los otros desembolsos posteriores corresponden a reparaciones menores o mantenimientos que son registrados en resultados en el período en que se incurren.

Las mejoras en propiedades arrendadas se capitalizan y se deprecian a partir de la fecha de apertura de las tiendas considerando entre otros factores: la vida útil del bien, el plazo del contrato de alquiler, probabilidades de permanecer en dichas tiendas, etc. Adicionalmente, se incluye en el costo inicial la estimación futura por desmantelamiento y retiros de tiendas.

La depreciación de las propiedades y equipos es calculada linealmente basada en la vida útil estimada de los bienes o de componentes significativos identificables que posean vidas útiles diferenciadas, y no considera valores residuales, debido a que la Administración de la Compañía estima que el valor de realización de sus propiedades y equipos al término de su vida útil será irrelevante. Las estimaciones de

ÓPTICAS GMO ECUADOR S.A.

NOTAS EXPLICATIVAS A LOS ESTADOS FINANCIEROS POR EL AÑO TERMINADO EL 31 DE DICIEMBRE DEL 2014 (Expresado en dólares estadounidenses)

vidas útiles y valores residuales de los activos fijos son revisadas, y ajustadas si es necesario, a cada fecha de cierre de los estados financieros.

Las vidas útiles estimadas de propiedades y equipos son las siguientes

<u>Tipo de bienes</u>	<u>Número de años</u>
Mejoras a propiedades arrendadas	5 -10
Maquinarias y equipos	10
Muebles y enseres	10
Equipo de oficina	10
Equipo de computación	3

La Compañía mantiene una provisión para costos por desmantelamiento sobre las tiendas donde posee la obligación de entregarlas en las condiciones en que fueron recibidas, los costos asociados son depreciados en el tiempo de estimación de ocupación de las tiendas.

Las pérdidas y ganancias por la venta de propiedades y equipos, se calculan comparando los ingresos obtenidos con el valor en libros y se incluyen en el estado de resultados integrales.

Cuando el valor en libros de un activo de propiedad y equipos excede a su monto recuperable, este es reducido inmediatamente hasta su valor recuperable.

Los intereses y otros costos de endeudamiento se capitalizan siempre y cuando estén relacionados con la construcción de activos calificables. Un activo calificable es aquél que requiere de un tiempo prolongado para que esté listo para su uso, período que la Administración ha definido como mayor a un año. Al 31 de diciembre del 2014 y 2013 todos los proyectos de la empresa se han liquidado en plazos inferiores a un año, por lo que no se han activado costos de endeudamiento.

2.8 Activos intangibles

Derechos de concesión

Corresponde a los pagos por arrendamiento de locales (denominados valores iniciales de concesión - VIC), ubicados en centros comerciales, que son amortizados bajo el método de línea recta durante el período de vigencia de los contratos suscritos y a partir de la fecha de apertura de la tienda. Los pagos mensuales de arrendamiento de tiendas se llevan a resultados en base a su devengamiento.

Costos de implementación del sistema SAP R/3

Representan principalmente los costos de asistencia técnica y otros costos incurridos en la implementación del sistema SAP R/3 durante el 2013. El sistema fue puesto en marcha en mayo del 2013.

ÓPTICAS GMO ECUADOR S.A.

NOTAS EXPLICATIVAS A LOS ESTADOS FINANCIEROS POR EL AÑO TERMINADO EL 31 DE DICIEMBRE DEL 2014 (Expresado en dólares estadounidenses)

Estos costos son amortizados en línea recta en un plazo de cinco años.

Licencias para uso de software

Corresponden a los costos de adquisición que utiliza la Compañía y se amortizan sobre la vida útil económica esperada del activo estimado en tres y cinco años.

2.9 Depósitos en garantía

Corresponde a efectivo entregado a los arrendatarios de los puntos de ventas. Se registran a su valor nominal y se recuperan al vencimiento de los contratos de arrendamientos.

2.10 Pérdidas por deterioro de valor de activos no financieros

Los activos sujetos a depreciación (propiedades y equipos) y amortización (intangibles) se someten a pruebas de deterioro cuando se producen eventos o circunstancias que indican que podrán no recuperarse de su valor en libros. Las pérdidas por deterioro corresponden al monto en el que el valor en libros del activo excede su valor recuperable. El valor recuperable de los activos corresponde al mayor entre el monto neto que se obtendría de su venta o su valor en uso. Para efectos de evaluar el deterioro, los activos se agrupan a los niveles más pequeños en los que se genera flujos de efectivo identificables (unidades generadoras de efectivo).

En el caso que el monto del valor libros del activo exceda a su monto recuperable, la Compañía registra una pérdida por deterioro en los resultados del ejercicio. Los saldos en libros de activos no financieros que han sido objeto de castigos por deterioro se revisan a cada fecha de cierre de los estados financieros para verificar posibles reversiones del deterioro.

Al 31 de diciembre del 2014 y 2013 no se han reconocido pérdidas por deterioro de activos no financieros (propiedades y equipo e intangibles - derechos de concesión). En el caso de los intangibles porque no se han detectado indicios de deterioro debido que las tiendas donde operan GMO reportan utilidades y en el caso de sus propiedades y equipos, debido a que la Administración no ha determinado deterioro.

2.11 Impuesto a la renta corriente y diferido

- (a) *Impuesto a la renta:* El gasto por Impuesto a la renta del año comprende el Impuesto a la renta corriente y el diferido. El impuesto se reconoce en el estado de resultados integrales, excepto cuando se trata de partidas que se reconocen directamente en el patrimonio. En este caso el impuesto también se reconoce en otros resultados integrales o directamente en el patrimonio.
- (i) Impuesto a la renta corriente: La provisión para Impuesto a la renta se calcula mediante la tasa de impuesto aplicable a las utilidades gravables y se carga a los resultados del año en que se devenga con base en el impuesto por pagar exigible. Las normas tributarias vigentes establecen una tasa de impuesto del 22% de las utilidades gravables, la cual se reduce al 12% si las utilidades son reinvertidas por el contribuyente.

ÓPTICAS GMO ECUADOR S.A.

NOTAS EXPLICATIVAS A LOS ESTADOS FINANCIEROS POR EL AÑO TERMINADO EL 31 DE DICIEMBRE DEL 2014 (Expresado en dólares estadounidenses)

A partir del ejercicio fiscal 2010 entró en vigor la norma que exige el pago de un “anticipo mínimo de impuesto a la renta”, cuyo valor es calculado en función de las cifras reportadas el año anterior sobre el 0.2% del patrimonio, 0.2% de los costos y gastos deducibles, 0.4% de los ingresos gravables y 0.4% de los activos.

La referida norma estableció que en caso de que el impuesto a la renta causado sea menor que el monto del anticipo mínimo, este último se convertirá en impuesto a la renta definitivo, a menos que el contribuyente solicite al Servicio de Rentas Internas su devolución, lo cual podría ser aplicable, de acuerdo con la norma que rige la devolución de este anticipo.

Durante el año 2014 y 2013, la Compañía registró como impuesto a la renta el valor del anticipo, puesto que fue mayor que el impuesto a la renta causado a la tasa del 22%.

- ii) Impuesto a la renta diferido: El Impuesto a la renta diferido se provisiona en su totalidad, por el método del pasivo, sobre las diferencias temporales que surgen entre las bases tributarias de activos y pasivos y sus respectivos valores mostrados en los estados financieros preparados bajo NIIF. El Impuesto a la renta diferido se determina usando tasas tributarias que han sido promulgadas a la fecha del estado de situación financiera y que se espera serán aplicables cuando el impuesto a la renta diferido activo se realice o el impuesto a la renta pasivo se pague.

Los impuestos a la renta diferidos activos sólo se reconocen en la medida que sea probable que se produzcan beneficios tributarios futuros contra los que se puedan usar las diferencias temporales (Ver Nota 15). Los saldos de impuestos a la renta diferidos activos y pasivos se compensan cuando exista el derecho legal exigible a compensar impuestos activos corrientes con impuestos pasivos corrientes y cuando los impuestos a la renta diferidos activos y pasivos se relacionen con la misma autoridad tributaria.

En adición es importante señalar que de acuerdo con el Código Orgánico de la Producción, Comercio e Inversiones, la tasa del Impuesto a la Renta se reduce progresivamente, iniciando en el 2011 con el 24% hasta llegar al 22% a partir del 2013, por lo que el impuesto diferido se calcula considerando el decremento progresivo de la tasa impositiva.

2.12 Beneficios a los empleados

Beneficios de corto plazo: Se registran en el rubro de provisiones por beneficios a empleados del estado de situación financiera y corresponden principalmente a:

- i) La participación de los trabajadores en las utilidades: Calculada en función del 15% de la utilidad contable anual antes del impuesto a la renta, según lo establecido por la legislación ecuatoriana vigente. Se registra con cargo a resultados y se presenta como gastos administrativos o gastos de ventas en función de la labor de la persona beneficiaria.
- ii) Vacaciones: Se registra el costo correspondiente a las vacaciones del personal sobre base devengada.

ÓPTICAS GMO ECUADOR S.A.

NOTAS EXPLICATIVAS A LOS ESTADOS FINANCIEROS POR EL AÑO TERMINADO EL 31 DE DICIEMBRE DEL 2014 (Expresado en dólares estadounidenses)

- iii) Décimo tercer y décimo cuarto sueldos: Se provisionan y pagan de acuerdo a la legislación vigente en el Ecuador.
- iv) Otros beneficios: Corresponden a aportes para la seguridad social de los empleados.

Beneficios de largo plazo (Jubilación patronal y desahucio - no fondeados):

La Compañía tiene un plan de beneficio definido para jubilación patronal, requerido y normado por las leyes laborales ecuatorianas. Adicionalmente de acuerdo a las leyes vigentes, en los casos determinación de la relación laboral por desahucio solicitado por el empleador o por el trabajador, el empleador bonificará al trabajador con el veinticinco por ciento del equivalente a la última remuneración mensual por cada uno de los años de servicios prestados a la misma Compañía o empleador, este beneficio se denomina desahucio.

La Compañía determina anualmente las provisiones para jubilación patronal y desahucio con base en estudios actuariales practicados por un profesional independiente y se reconocen con cargo a los costos y gastos (resultados) del año aplicando el método de Costeo de Crédito Unitario Proyectado y representa el valor presente de las obligaciones a la fecha del estado de situación financiera, el cual es obtenido descontando los flujos de salida de efectivo a una tasa de 8.68% (2013: 8.68%) anual equivalente a la tasa promedio de los bonos de gobierno, publicada por el Banco Central del Ecuador que están denominados en la misma moneda en la que los beneficios serán pagados y que tienen términos que se aproximan a los términos de las obligaciones por pensiones hasta su vencimiento.

Las hipótesis actuariales incluyen variables como son, en adición a la tasa de descuento, tasa de mortalidad, edad, sexo, años de servicios, remuneraciones, incremento futuros de remuneraciones, tasa de rotación, entre otras.

Las ganancias y pérdidas actuariales que surgen de los ajustes basados en la experiencia y cambios en los supuestos actuariales se cargan a resultados en el periodo en el que surgen.

Los costos de los servicios pasados se reconocen inmediatamente en resultados del año.

Al cierre del año las provisiones cubren a todos los empleados que se encontraban trabajando para la Compañía.

2.13 Anticipos de clientes

Corresponde a valores recibidos de clientes para la elaboración de encargos como lunas a medida con montura comprada en GMO o de propiedad de ellos. También por pedidos de lentes de contacto con medidas especiales que no se manejan en stock. Se registran a su valor nominal, pues se liquidan al momento de la entrega del producto que por lo general es de 15 días, sin embargo el cliente tiene hasta 90 días para retirar el producto.

ÓPTICAS GMO ECUADOR S.A.

NOTAS EXPLICATIVAS A LOS ESTADOS FINANCIEROS POR EL AÑO TERMINADO EL 31 DE DICIEMBRE DEL 2014 (Expresado en dólares estadounidenses)

2.14 Provisiones no corrientes

En adición a lo que se describe en 2.12 la Compañía registra provisiones cuando (i) tiene una obligación presente, ya sea legal o implícita, como resultado de eventos pasados, (ii) es probable que vaya a ser necesaria una salida de recursos para liquidar la obligación y (iii) el monto se ha estimado de forma fiable. Los montos reconocidos como provisión son la mejor estimación de la Administración, a la fecha de cierre de los estados financieros, de los desembolsos necesarios para liquidar la obligación.

La principal provisión no corriente está constituida por desmantelamiento de tiendas que se estima en función de los gastos a incurrir al término del contrato.

2.15 Reconocimiento de ingresos

Los ingresos comprenden el valor razonable de lo cobrado o por cobrar principalmente por la venta de sus productos (lentes, armazones, gafas y lentes de contacto) en el curso normal de sus operaciones.

Los ingresos, neto de devoluciones y descuentos, son reconocidos en la medida en que es probable que los beneficios económicos fluyan hacia la Compañía puedan ser medidos con fiabilidad y cuando la Compañía hace entrega de sus productos al comprador y en consecuencia transfieren, los riesgos y beneficios inherentes a la propiedad de esos bienes y no mantiene el derecho a disponer de ellos, ni a mantener un control sobre los mismos.

3. ESTIMACIONES Y CRITERIOS CONTABLES SIGNIFICATIVOS

La preparación de estados financieros requiere que la Administración realice estimaciones y utilice supuestos que afectan los montos incluidos en estos estados financieros y sus notas relacionadas. Las estimaciones realizadas y supuestos utilizados por la Compañía se encuentran basadas en la experiencia histórica, cambios en la industria e información suministrada por fuentes externas calificadas. Sin embargo, los resultados finales podrían diferir de las estimaciones bajo ciertas condiciones.

Las estimaciones y políticas contables significativas son definidas como aquellas que son importantes para reflejar correctamente la situación financiera y los resultados de la Compañía y/o las que requieren un alto grado de juicio por parte de la Administración.

Las principales estimaciones y aplicaciones del criterio profesional se encuentran relacionadas con los siguientes conceptos:

(a) Vida útil de las propiedades y equipos

Los cambios en circunstancias, cambios en el uso planificado, podrían hacer que la vida útil (en especial de mejoras a propiedades arrendadas), fuera diferente de las estimaciones realizadas. Las estimaciones se basan principalmente en las proyecciones de uso futuro de los activos. La determinación de las vidas útiles se evalúan al cierre de cada año. Ver Nota 2.7.

ÓPTICAS GMO ECUADOR S.A.

NOTAS EXPLICATIVAS A LOS ESTADOS FINANCIEROS POR EL AÑO TERMINADO EL 31 DE DICIEMBRE DEL 2014 (Expresado en dólares estadounidenses)

(b) *Provisiones por obsolescencia de inventarios*

Los cambios de tendencia de las marcas de los productos, podrían afectar las estimaciones que la Administración realiza para la constitución de esta provisión que se basa en la rotación de sus productos. Ver Nota 2.5.

(c) *Provisiones por beneficios a empleados a largo plazo*

Las hipótesis empleadas en el cálculo actuarial de Jubilación patronal y desahucio. Para lo cual utiliza estudios actuariales practicados por profesionales independientes. (Nota 2.12).

4. ADMINISTRACIÓN DE RIESGOS

4.1 Factores de riesgo financiero

Las actividades de la Compañía la exponen a una variedad de riesgos financieros: riesgos de mercado (riesgo de valor razonable de tasa de interés, riesgo de precio), riesgo de crédito y riesgo de liquidez. El programa general de administración de riesgos de la Compañía se concentra principalmente en lo impredecible de los mercados financieros y trata de minimizar potenciales efectos adversos en el desempeño financiero de la Compañía.

El Gerente financiero de la Compañía identifica, evalúa y cubre los riesgos financieros en coordinación con las unidades operativas de la Compañía. El Gerente Financiero proporciona, de ser necesario, por escrito principios para la administración general de riesgos así como políticas escritas que cubren áreas específicas, tales como el riesgo de tasas de interés y el riesgo de crédito.

(a) *Riesgos de mercado*

El riesgo de mercado es el riesgo que el valor razonable de los flujos futuros en un instrumento financiero fluctúe debido a cambios en los precios de mercado. En el caso de la Compañía, los precios de mercado comprenden dos tipos de riesgos: el riesgo de tasa de interés y riesgo de tipo de cambio externo. Los instrumentos financieros afectados por los riesgos incluyen los depósitos y cuentas por pagar a relacionadas y con un banco del exterior.

(i) Riesgo de tasa de interés sobre el valor razonable y los flujos de efectivo:

El riesgo de tasa de interés para la Compañía surge principalmente de su endeudamiento con compañías relacionadas y con Un banco del exterior

El endeudamiento a tasas variables expone a la Compañía al riesgo de tasa de interés sobre sus flujos de efectivo. El endeudamiento a tasas fijas expone la Compañía al riesgo de tasa de interés sobre el valor razonable de sus pasivos.

La Compañía no realiza análisis de sensibilidad sobre las tasas de los préstamos con bancos ni con sus compañías relacionadas del exterior. (2013: Tasa de préstamos con relacionada, que si agrega el ISD, asciende a aproximadamente 9% anual vs. tasa activa local referencial aproximada del 8.17%). En relación al préstamo contratado en el 2014 con un banco del exterior la tasa más el impuesto a la salida de divisas (ISD) totaliza 6.90% equivalente a la tasa de mercado.

ÓPTICAS GMO ECUADOR S.A.

NOTAS EXPLICATIVAS A LOS ESTADOS FINANCIEROS POR EL AÑO TERMINADO EL 31 DE DICIEMBRE DEL 2014 (Expresado en dólares estadounidenses)

(ii) Riesgo de tipo de cambio:

El riesgo de tipo de cambio es el riesgo de que el valor razonable o flujos de caja futuros de un instrumento financiero fluctúen debido a cambios en los tipos de cambio. La Compañía realiza sus operaciones principalmente en dólares americanos, excepto aquellos pasivos comerciales que la Compañía mantiene con su accionista, y cuya moneda es en euros.

(b) *Riesgos de crédito*

El riesgo de crédito surge del efectivo y equivalentes de efectivo, instrumentos financieros y depósitos en bancos e instituciones financieras, así como de la exposición al crédito de los clientes, que incluye a los saldos pendientes de las cuentas por cobrar y a las transacciones comprometidas.

Respecto de bancos e instituciones financieras, sólo se acepta a instituciones cuyas calificaciones de riesgo independientes determinen niveles de solvencia que garanticen estabilidad, dinámica y respaldo a las inversiones de la empresa.

Respecto a sus clientes (atendidos por emisoras de tarjetas de crédito), el crédito se concede hasta 7 días como fecha límite para recibir el pago de la entidad financiera emisora; por lo tanto la Administración no espera que la Compañía incurra en pérdidas en sus cuentas por recuperar de sus clientes ya que están respaldadas por la solidez del banco emisor.

La Compañía mantiene su efectivo y equivalentes de efectivo en instituciones financieras con las siguientes calificaciones:

<u>Entidad financiera</u>	<u>Calificación</u>	
	<u>2014 (1)</u>	<u>2013</u>
Banco de Guayaquil S.A.	AAA	AAA
Banco del Pacífico S.A.	AAA-	AAA-
Banco Internacional	AAA-	AAA-
Banco Solidario S.A. (antes Unibanco)	AA+	AA+

(1) Datos disponibles al 30 de septiembre del 2014.

(c) *Riesgos de liquidez*

La principal fuente de liquidez son los flujos de efectivo provenientes de sus actividades comerciales. Para administrar la liquidez de corto plazo, la Compañía se basa en los flujos de caja proyectados a corto y largo plazo.

Los excedentes de efectivo mantenidos por la Compañía y saldos por encima del requerido para la administración del capital de trabajo son mantenidos en bancos para el pago inmediato a sus proveedores, así como los pasivos a Compañías relacionadas. No se administran inversiones financieras.

ÓPTICAS GMO ECUADOR S.A.

NOTAS EXPLICATIVAS A LOS ESTADOS FINANCIEROS POR EL AÑO TERMINADO EL 31 DE DICIEMBRE DEL 2014 (Expresado en dólares estadounidenses)

El cuadro a continuación analiza los pasivos financieros no derivados de la Compañía sobre bases netas agrupados del periodo remanente a la fecha del estado de situación financiera hasta la fecha de su vencimiento. Los montos revelados en el cuadro son flujos de efectivo no descontados.

2014	Menos de 1 año	Entre 1 y 2 años
Obligaciones financieras	2,100,000	
Proveedores	332,186	
Préstamos y cuentas por pagar a compañías relacionadas	1,926,431	
2013	Menos de 1 año	Entre 1 y 2 años
Proveedores	483,299	-
Préstamos y cuentas por pagar a compañías relacionadas	2,093,948	-

4.2 Administración del riesgo de capital

Los objetivos de la Compañía al administrar el capital son el salvaguardar la capacidad de la misma de continuar como empresa en marcha con el propósito de generar retornos a sus accionistas, beneficios a otros grupos de interés y mantener una estructura de capital óptima para reducir el costo del capital. Consistente con la industria, la Compañía monitorea su capital sobre la base del ratio de apalancamiento.

Este ratio se calcula como la deuda neta dividida entre el capital total. La deuda neta se calcula como el total de los recursos ajenos (incluyendo “préstamos corrientes y no corrientes”, cuentas por pagar comerciales y, compañías relacionadas) menos el efectivo y equivalentes al efectivo. El capital total se calcula como el “patrimonio neto” más la deuda neta.

Los ratios de apalancamiento al 31 de diciembre de 2014 y 2013 fueron los siguientes:

	2014	2013
Obligaciones financieras	2,000,000	-
Proveedores	329,837	478,589
Préstamos y cuentas por pagar a Compañías relacionadas	1,834,696	1,994,236
	<u>4,164,533</u>	<u>2,472,825</u>
Menos: Efectivo y equivalentes de efectivo	<u>(1,555,169)</u>	<u>(783,302)</u>
Deuda neta	2,609,364	1,689,523
Total patrimonio neto	7,525,532	6,972,883
Capital total	<u>10,134,896</u>	<u>8,662,406</u>
Ratio de apalancamiento	26%	20%

El incremento en el índice de apalancamiento se produjo principalmente por el préstamo recibido durante el último trimestre del 2014, utilizado para el financiamiento del capital operativo.

ÓPTICAS GMO ECUADOR S.A.

NOTAS EXPLICATIVAS A LOS ESTADOS FINANCIEROS POR EL AÑO TERMINADO EL 31 DE DICIEMBRE DEL 2014 (Expresado en dólares estadounidenses)

5. INSTRUMENTOS FINANCIEROS

Categorías de instrumentos financieros

A continuación se presentan los valores libros de cada categoría de instrumentos financieros al cierre de cada ejercicio:

	Corriente	
	2014	2013
Activos financieros medidos al costo		
Efectivo y equivalentes de efectivo	1,555,169	783,302
Activos financieros medidos al costo amortizado		
Cuentas por cobrar - emisión de tarjetas de crédito	107,243	132,519
Cuentas por cobrar a compañías relacionadas	201,086	51,181
Otras cuentas por cobrar	92,960	20,531
Total activos financieros	1,956,458	987,533
Pasivos financieros medidos al costo amortizado		
Obligaciones financieras	2,000,000	-
Proveedores	329,837	478,589
Préstamos y cuentas por pagar a Compañías relacionadas	1,834,696	1,994,236
Total pasivos financieros	4,164,533	2,472,825

Valor razonable de instrumentos financieros

El valor en libros de los instrumentos financieros corresponde o se aproxima a su valor razonable, debido a que se liquidan en el corto plazo y a que los préstamos con relacionadas y con bancos devengan intereses equivalentes a las tasas de mercado.

ÓPTICAS GMO ECUADOR S.A.

NOTAS EXPLICATIVAS A LOS ESTADOS FINANCIEROS POR EL AÑO TERMINADO EL 31 DE DICIEMBRE DEL 2014 (Expresado en dólares estadounidenses)

6. COSTOS Y GASTOS POR NATURALEZA

Los costos y gastos operacionales agrupados de acuerdo a su naturaleza son los siguientes:

<u>2014</u>	Costos de productos vendidos	Gastos Administrativos	Gastos de Venta	Total
Adquisiciones de productos (1)	5,428,462	-	-	5,428,462
Remuneraciones y beneficios sociales	-	401,575	3,993,130	4,394,705
Arrendamientos	-	24,301	1,983,129	2,007,430
Depreciaciones	-	17,526	728,301	745,827
Amortizaciones de derechos de concesión	-	-	105,734	105,734
Asesorías	-	134,849	22,853	157,702
Impuestos y contribuciones	-	-	77,431	77,431
Mercadeo	-	-	861,401	861,401
Mantenimientos y adecuaciones	-	23,987	109,249	133,236
Seguros	-	13,269	-	13,269
Asistencia técnica (2)	-	622,604	85,785	708,389
Otros gastos	-	290,412	1,571,769	1,862,181
	<u>5,428,462</u>	<u>1,528,523</u>	<u>9,538,782</u>	<u>16,495,767</u>

<u>2013</u>	Costos de productos vendidos	Gastos Administrativos	Gastos de Venta	Total
Adquisiciones de productos (1)	4,452,459	-	-	4,452,459
Remuneraciones y beneficios sociales	-	323,894	3,342,014	3,665,908
Arrendamientos	-	37,535	1,842,296	1,879,831
Depreciaciones	-	12,415	626,835	639,250
Amortizaciones de derechos de concesión	-	-	108,988	108,988
Asesorías	-	115,996	9,929	125,925
Impuestos y contribuciones	-	82	60,033	60,115
Mercadeo	-	-	729,593	729,593
Mantenimientos y adecuaciones	-	30,202	135,689	165,891
Seguros	-	14,995	1,698	16,693
Asistencia técnica (2)	-	382,559	193,006	575,565
Otros gastos	-	258,616	1,302,368	1,560,984
	<u>4,452,459</u>	<u>1,176,294</u>	<u>8,352,449</u>	<u>13,981,202</u>

(1) Incluye el impuesto a la salida de divisas. Adicionalmente a partir del 2014 se incluyen ciertos costos indirectos necesarios para llevar los productos hasta su punto de venta.

(2) Ver Nota 21.

ÓPTICAS GMO ECUADOR S.A.

NOTAS EXPLICATIVAS A LOS ESTADOS FINANCIEROS POR EL AÑO TERMINADO EL 31 DE DICIEMBRE DEL 2014 (Expresado en dólares estadounidenses)

7. EFECTIVO Y EQUIVALENTES DE EFECTIVO

Composición:

	<u>2014</u>	<u>2013</u>
Efectivo en caja	45,466	34,352
Bancos (1)	<u>1,509,703</u>	<u>748,950</u>
	<u>1,555,169</u>	<u>783,302</u>

- (1) Mantenedos en cuentas corrientes con Banco Guayaquil, Banco Internacional, Banco Pacífico y Banco Solidario S.A. (antes UniBanco).

8. INVENTARIOS

	<u>2014</u>	<u>2013</u>
Monturas	2,471,990	1,785,419
Gafas de sol	2,125,708	1,562,139
Cristales y/o resinas	360,383	446,125
Contactología	362,383	230,223
Otros	145,346	148,753
Inventario en tránsito	<u>375,365</u>	<u>378,931</u>
	6,068,115	4,551,590
Provisión para obsolescencia de inventarios	<u>(456,836)</u>	<u>(119,749)</u>
	<u>5,611,279</u>	<u>4,431,841</u>

Movimiento de la provisión de obsolescencia:

	<u>2014</u>	<u>2013</u>
Saldo al 1 de enero	119,749	329,723
Incrementos	337,087	100,695
Utilizaciones (1)	-	(310,669)
Saldos al 31 de diciembre	<u>456,836</u>	<u>119,749</u>

- (1) Por la venta de mercadería obsoleta.

ÓPTICAS GMO ECUADOR S.A.

NOTAS EXPLICATIVAS A LOS ESTADOS FINANCIEROS POR EL AÑO TERMINADO EL 31 DE DICIEMBRE DEL 2014 (Expresado en dólares estadounidenses)

9. PROPIEDADES Y EQUIPOS

Las propiedades y equipos se presentan a continuación:

	Mejoras en propiedades arrendadas	Muebles y enseres	Maquinarias y equipos	Equipos de Cómputo	Desmantelamiento de tiendas	Obras en curso	Total
Al 1 de enero del 2013							
Costo histórico	3,578,323	1,667,925	1,146,691	378,214	27,339	-	6,798,492
Depreciación acumulada	(1,842,366)	(597,123)	(514,164)	(327,494)	(4,105)	-	(3,285,252)
Valor en libros	1,735,957	1,070,802	632,527	50,720	23,234	-	3,513,240
Movimientos 2013							
Adiciones	179,415	131,362	66,698	67,262	-	184,116	628,853
Bajas	-	-	-	-	-	-	-
Transferencia	95,348	-	-	-	-	(95,348)	-
Ajuste depreciación	39,859	2,393	(9,475)	(177)	(12,255)	-	20,345
Depreciación	(318,880)	(171,364)	(116,399)	(29,336)	(3,270)	-	(639,249)
Valor en libros al 31 de diciembre del 2013	1,731,699	1,033,193	573,351	88,469	7,709	88,768	3,523,189
Al 31 de diciembre del 2013							
Costo histórico	3,853,086	1,799,287	1,213,389	445,476	27,339	88,768	7,427,345
Depreciación acumulada	(2,121,387)	(766,094)	(640,038)	(357,007)	(19,630)	-	(3,904,156)
Valor en libros	1,731,699	1,033,193	573,351	88,469	7,709	88,768	3,523,189
Movimientos 2014							
Adiciones (1)	37,634	20,399	98,015	167,622	-	923,226	1,250,686
Bajas	(64,070)	(35,244)	-	-	-	(207)	(103,309)
Transferencia	855,705	39,456	48,701	26,177	-	(970,039)	-
Depreciación de bajas	32,775	18,572	-	-	-	-	51,347
Depreciación	(373,628)	(183,051)	(127,250)	(59,721)	(2,178)	-	(745,828)
Valor en libros al 31 de diciembre del 2014	2,220,115	893,325	592,817	222,547	5,531	41,748	3,976,085
Al 31 de diciembre del 2014							
Costo histórico	4,682,355	1,823,899	1,360,105	639,275	27,339	41,749	8,574,722
Depreciación acumulada	(2,462,240)	(930,573)	(767,288)	(416,728)	(21,808)	-	(4,598,637)
Valor en libros	2,220,115	893,326	592,817	222,547	5,531	41,749	3,976,085

(1) Corresponde principalmente a remodelaciones de 5 tiendas, compras de máquinas para taller y contadores de personas para las tiendas.

ÓPTICAS GMO ECUADOR S.A.

NOTAS EXPLICATIVAS A LOS ESTADOS FINANCIEROS POR EL AÑO TERMINADO EL 31 DE DICIEMBRE DEL 2014 (Expresado en dólares estadounidenses)

10. DERECHOS DE CONCESIÓN

Corresponde a pagos por adquisición de derechos de funcionamiento de locales en centros comerciales y otras localidades, los cuales son amortizados dentro de los plazos de vigencia convenidos en los contratos respectivos.

	<u>2014</u>	<u>2013</u>
Saldo neto al 1 de enero	595,106	637,645
Adiciones	30,564	66,472
Amortización del año	(105,734)	(109,011)
Saldo al 31 de diciembre	<u>519,936</u>	<u>595,106</u>

11. DEPOSITOS EN GARANTÍA

Valores entregados a los arrendatarios por los puntos de venta (locales), oficinas y bodegas arrendados que se recuperan al vencimiento del contrato.

	<u>2014</u>	<u>2013</u>
Saldo al 1 de enero	239,363	217,354
Adiciones	16,808	24,303
Devoluciones	(7,732)	(2,294)
Saldo al 31 de diciembre	<u>248,439</u>	<u>239,363</u>

12. INTANGIBLES

a) Composición:

	<u>2014</u>	<u>2013</u>
Licencias para uso de software	30,000	-
Costos de asistencia técnica e implementación del SAP y otros costos (1)	1,018,723	977,509
Amortización acumulada	(419,966)	(248,234)
	<u>628,757</u>	<u>729,275</u>

b) Movimientos:

	<u>2014</u>	<u>2013</u>
Saldo al 1 de enero	729,275	96,589
Adiciones, netas (1)	71,232	731,347
Amortización del año	(171,750)	(98,661)
	<u>628,757</u>	<u>729,275</u>

ÓPTICAS GMO ECUADOR S.A.

NOTAS EXPLICATIVAS A LOS ESTADOS FINANCIEROS POR EL AÑO TERMINADO EL 31 DE DICIEMBRE DEL 2014 (Expresado en dólares estadounidenses)

- (1) En el 2014 corresponde a implementación de facturación electrónica y adquisición de sistema para recursos humanos. En el 2013 incluyen US\$613,325 correspondientes a asistencia técnica e implementación del sistema SAP R/3 facturado por su compañía relacionada GMO Chile S.A. Este software fue puesto en marcha en mayo del 2013.

13. OBLIGACIONES FINANCIERAS

		<u>Tasa de interés</u> <u>anual</u>	
<u>Corriente</u>			<u>2014</u>
<u>Institución</u>			
Banco Bilbao Vizcaya Argentaria	1.90%		<u>2,000,000</u>

Crédito para financiar capital de trabajo, el cual inicialmente mantenía una vigencia de 60 días hasta el 22 de diciembre del 2014, posteriormente se renovó hasta 22 de enero del 2015 y hasta la fecha de emisión de estos estados financieros el préstamo se renovó hasta abril del 2015. Este préstamo está garantizado por una compañía relacionada.

14. PROVEEDORES

Composición:

	<u>2014</u>	<u>2013</u>
Proveedores locales	282,848	384,394
Proveedores del exterior	<u>46,989</u>	<u>94,195</u>
	<u>329,837</u>	<u>478,589</u>

Corresponde principalmente a pasivos para cubrir adquisiciones de bienes y servicios recibidos al cierre del año y pendiente de pago.

ÓPTICAS GMO ECUADOR S.A.

NOTAS EXPLICATIVAS A LOS ESTADOS FINANCIEROS POR EL AÑO TERMINADO EL 31 DE DICIEMBRE DEL 2014 (Expresado en dólares estadounidenses)

15. IMPUESTOS

(a) Situación fiscal -

De acuerdo con la normativa tributaria vigente, los años 2010 al 2014 están sujetos a una posible fiscalización.

(b) Cuentas por recuperar y pagar por impuestos

	<u>2014</u>	<u>2013</u>
<u>Impuestos por recuperar</u>		
Retenciones en la fuente	457,067	520,013
Impuesto al valor agregado	<u>93,980</u>	<u>107,152</u>
	<u>551,047</u>	<u>627,165</u>
 <u>Impuestos por pagar</u>		
Retenciones de impuesto al valor agregado	131,848	170,648
Retenciones en la fuente	194,151	290,837
Impuesto a la renta (1)	-	109,609
Impuesto a la salida de divisas	93,717	90,245
Otros	<u>-</u>	<u>2,033</u>
	<u>419,716</u>	<u>663,372</u>

- (1) En el 2014 el impuesto a la renta de US\$133,593 fue compensado con las retenciones que se mantenían del año 2011 y parte del 2012.

(c) Impuesto a la renta

La composición del impuesto a la renta es el siguiente:

	<u>2014</u>	<u>2013</u>
Impuesto a la renta corriente	(133,593)	(109,609)
Impuesto a la renta diferido		
Disminución de impuesto (1)	<u>(178,297)</u>	<u>(177,496)</u>
	<u>(311,890)</u>	<u>(287,105)</u>

- (1) En el 2014 la Administración de la Compañía decidió dar de baja el saldo del activo por impuesto diferido, considerando que no hay certeza de que los resultados futuros permitan utilizar este activo. Ver literal f). En el 2013 se dio de baja una parte del impuesto diferido activo por la caducidad de ciertas pérdidas tributarias.

ÓPTICAS GMO ECUADOR S.A.

NOTAS EXPLICATIVAS A LOS ESTADOS FINANCIEROS POR EL AÑO TERMINADO EL 31 DE DICIEMBRE DEL 2014 (Expresado en dólares estadounidenses)

(d) Conciliación contable tributaria del impuesto a la renta corriente

A continuación se detalla la determinación del impuesto a la renta corriente sobre los años terminados al 31 de diciembre del 2014 y 2013:

	2014	2013
Pérdida antes de participación de los trabajadores en las utilidades e impuesto a la renta	(2,635,461)	(1,648,737)
Menos - Participación de los trabajadores en las utilidades	-	-
Pérdida después de participación laboral	(2,635,461)	(1,648,737)
Más:		
Gastos no deducibles	1,896,844 (1)	727,672 (2)
Base imponible	(738,617)	(921,065)
Impuesto a la renta (2014 y 2013: 22%)	-	-
Impuesto a la renta	-	-
Anticipo mínimo del impuesto a la renta	(133,593)	(109,609)
Impuesto a la renta diferido	(178,297)	(177,496)
Impuesto a la renta del año	(311,890)	(287,105)

- (1) En el 2014 corresponde principalmente a operaciones con relacionadas incluyendo el ISD por US\$708,000, el incremento de la provisión para inventario obsoleto por US\$337,000 y el ajuste del inventario al valor neto de realización por US\$108mil, adicionalmente las retenciones de impuestos asumidas por la Compañía por US\$237,000.
- (2) En el 2013 corresponde principalmente a retenciones de impuestos asumidas por la Compañía por US\$263,000, baja de inventarios por aproximadamente US\$240,000, retenciones de impuesto al valor agregado por aproximadamente US\$143,000.

Las normas tributarias vigentes establecen una tasa de impuesto del 22% (2013: 22%) de las utilidades gravables, la cual se reduce al 12% (2013: 12%) si las utilidades son reinvertidas por el contribuyente.

ÓPTICAS GMO ECUADOR S.A.

NOTAS EXPLICATIVAS A LOS ESTADOS FINANCIEROS POR EL AÑO TERMINADO EL 31 DE DICIEMBRE DEL 2014 (Expresado en dólares estadounidenses)

(e) Impuesto a la renta diferido

El análisis de impuestos es el siguiente:

	2013
<u>Impuestos diferidos activos:</u>	
Que se recuperará en los 12 meses	38,030
Que se recuperará después de 12 meses	140,267
	<u>178,297</u>

El movimiento del impuesto a la renta diferido es el siguiente:

	Activo					
	<u>Provisiones por obsolescencia</u>	<u>Por jubilación patronal y desahucio</u>	<u>Provisión varias</u>	<u>Pérdidas tributarias</u>	<u>Otros menores</u>	<u>Total</u>
Impuestos diferidos:						
Al 1 de enero de 2013	72,539	54,935	6,650	165,803	55,866	355,793
(Cargo) - crédito a resultados por impuestos diferidos	(46,195)	-	(6,650)	(68,785)	(55,866)	(177,496)
Al 1 de enero del 2014	26,344	54,935	-	97,018	-	178,297
(Cargo) - crédito a resultados por impuestos diferidos	(26,344)	(54,935)	-	(97,018)	-	(178,297)
Al 31 de diciembre del 2014	-	-	-	-	-	-

Ver adicionalmente literal f).

ÓPTICAS GMO ECUADOR S.A.

NOTAS EXPLICATIVAS A LOS ESTADOS FINANCIEROS POR EL AÑO TERMINADO EL 31 DE DICIEMBRE DEL 2014 (Expresado en dólares estadounidenses)

La relación entre el gasto por impuesto y la utilidad antes de impuestos de los años 2014 y 2013 se muestra a continuación:

	2014	2013
Pérdida del año antes de impuestos	(2,635,461)	(1,648,737)
Tasa impositiva vigente	22%	22%
Impuesto a la renta	-	-
Reversión del impuesto diferido	178,297	177,496
Efecto anticipo impuesto a la renta	133,593	109,609
Impuesto a la renta del año	311,890	287,105

(f) Pérdidas fiscales amortizables

Al 31 de diciembre del 2014 y 2013, la Compañía tenía pérdidas fiscales amortizables en ejercicios futuros por aproximadamente US\$2,526,000 y US\$1,949,000, respectivamente. Dichas pérdidas podrían deducirse en los cinco años siguientes al que se originaron, sin que exceda del 25% de la utilidad gravable de cada año; siempre y cuando se tenga la certeza que se va a generar utilidades suficientes para absorber dichas pérdidas. El impuesto diferido que se hubiese generado por este derecho se aproxima al cierre del 2014 a US\$550,000; sin embargo no se registró por no existir certeza de que los resultados futuros permitan en el corto plazo utilizar este beneficio de amortización de pérdidas.

(g) Legislación sobre Precios de transferencia

Las normas tributarias vigentes incorporan el principio de plena competencia para las operaciones realizadas con partes relacionadas. Por su parte el Servicio de Rentas Internas solicita se prepare y remita por parte de la empresa un estudio de precios de transferencia y un anexo de operaciones, entre otros, para aquellas compañías que hayan tenido operaciones con partes relacionadas domiciliadas en el exterior en el mismo período fiscal y cuyo monto acumulado sea superior a US\$6,000,000 (Anexo e Informe o US\$3,000,000 solo presentar Anexo). Se incluye como parte relacionadas a las empresas domiciliadas en paraísos fiscales. El indicado estudio debe ser remitido hasta el mes de junio conforme el noveno dígito del RUC. Adicionalmente exige que en su declaración de impuesto a la renta anual declare las operaciones de activos, pasivos, ingresos y egresos.

La Administración de la Compañía considera que: i) basada en los resultados del estudio de precios de transferencias del 2013, el que concluyó que no existían ajustes a los montos de impuesto a la renta de ese año, y ii) en el diagnóstico preliminar realizado con el apoyo de sus asesores tributarios, para las transacciones del 2014, ha concluido que no habrá impacto sobre la provisión de impuesto a la renta del año 2014. El estudio final estará disponible en las fechas que requieran las autoridades tributarias.

ÓPTICAS GMO ECUADOR S.A.

NOTAS EXPLICATIVAS A LOS ESTADOS FINANCIEROS POR EL AÑO TERMINADO EL 31 DE DICIEMBRE DEL 2014 (Expresado en dólares estadounidenses)

(h) Otros asuntos - Reformas Tributarias

En diciembre del 2014 fue publicada la Ley Orgánica de Incentivos a la Producción y Prevención del Fraude Fiscal y su respectivo Reglamento, en los cuales se establecen reformas al Código Orgánico Tributario, a la Ley Orgánica de Régimen Tributario Interno y su Reglamento, al Código Orgánico de la Producción, Comercio e Inversiones y a la Ley Reformativa para la Equidad Tributaria, que rigen a partir de enero del 2015. Al respecto la Administración de GMO se encuentra analizando el impacto que tendrá sobre la Compañía las reformas, de manera particular en la deducibilidad de los gastos por asistencia técnica y gastos por publicidad.

16. **SALDOS Y TRANSACCIONES CON COMPAÑÍAS Y PARTES RELACIONADAS**

El siguiente es un resumen de las principales transacciones realizadas durante los años 2014 y 2013 con compañías y partes relacionadas. Se incluye bajo la denominación de compañías relacionadas a las compañías con socios comunes, con participación societaria significativa en la Compañía:

a) **Saldos**

<u>Sociedad</u>	<u>Relación</u>	<u>Transacción</u>	<u>2014</u>	<u>2013</u>
<u>Activos corrientes</u>				
Opticas GMO Chile S.A.	Filial	Ventas	201,086	-
Opticas GMO Perú S.A.C.	Accionista	Ventas	-	32,731
Opticas GMO Colombia S.A.	Filial	Ventas	-	18,450
			<u>201,086</u>	<u>51,181</u>
<u>Pasivos corrientes</u>				
Luxottica Group SPA (1)	Matriz	Compras de inventarios	723,473	726,153
Ópticas GMO Chile S. A. (2)	Filial	Asistencia técnica	701,739	1,215,383
Luxottica Trading and Finance Ltd.	Filial	Compras de inventarios	173,080	-
Opticas GMO Perú S.A.C. (4)	Accionista	Préstamo	400	2,852
Oakley WholeSale	Filial	Compras de inventarios	95,604	49,089
Luxottica Produtos Oticos E Esportivos Ltda	Filial	Compras de inventarios	140,400	759
			<u>1,834,696</u>	<u>1,994,236</u>

- (1) Corresponde a valores pendientes de pago por compra de mercadería.
- (2) Incluye principalmente US\$674,657 (2013: US\$581,103) por servicios de asesoría en las áreas de comercialización de todo tipo de lentes ópticos y anteojos de sol, entre otros y en el año 2013 adicionalmente incluye US\$613,325 por asistencia técnica para la implementación de sistema SAP. El impuesto a la salida de divisas se incluye en el rubro Otros impuestos por pagar y en el rubro de otros egresos. Ver resumen del contrato de asistencia técnica en la Nota 21.

ÓPTICAS GMO ECUADOR S.A.

NOTAS EXPLICATIVAS A LOS ESTADOS FINANCIEROS POR EL AÑO TERMINADO EL 31 DE DICIEMBRE DEL 2014 (Expresado en dólares estadounidenses)

b) Transacciones

<u>Sociedad</u>	<u>Relación</u>	<u>Transacción</u>	<u>2014</u>	<u>2013</u>
<u>Ingresos</u>				
Opticas GMO Chile S.A.	Filial	Ventas	201,086	4,250
Opticas GMO Perú S.A.C.	Accionista	Ventas	-	180
			<u>201,086</u>	<u>4,430</u>
<u>Compras</u>				
Luxottica Group SPA	Filial	Inventarios	2,463,334	2,105,046
Luxottica Trading and Finance Ltd.	Filial	Inventarios	448,894	156,460
Oakley WholeSale	Filial	Inventarios	363,285	197,151
Luxottica Productos Otricos E Esportivos Ltda	Filial	Inventarios	229,905	50,094
Opticas GMO Chile S.A.	Filial	Inventarios	10,188	2,343
Opticas GMO Colombia S.A.	Filial	Inventarios	-	3,480
Opticas GMO Perú S.A.C.	Accionista	Inventarios	5,915	2,580
Opticas GMO Colombia S.A.	Filial	Activo Fijo	19,357	9,094
Opticas GMO Chile S.A.	Filial	Activo Fijo	-	20,954
Oakley WholeSale	Filial	Otros menores	6,938	-
Opticas GMO Perú S.A.C.	Accionista	Otros menores	400	-
			<u>3,548,216</u>	<u>2,547,202</u>
<u>Costos de administración y asistencia técnica</u>				
Opticas GMO Chile S.A.(1)	Filial	Asistencia técnica	674,657	581,103
Opticas GMO Chile S.A. (2)	Filial	SAP	-	613,325
Opticas GMO Chile S.A.	Filial	Facturación electronica	14,919	-
Luxottica Group SPA	Filial	Otros Gastos	1,448	401
Opticas GMO Chile S.A.	Filial	Publicidad	-	36,135
Opticas GMO Perú S.A.C.	Accionista	Otros Gastos	-	749
			<u>691,024</u>	<u>1,231,713</u>
<u>Gastos financieros</u>				
Opticas GMO Chile S.A. (2)	Filial	Intereses	6,488	-
Multiópticas Internacional S.L.	Filial	Intereses	-	2,388
Opticas GMO Perú S.A.C.	Accionista	Intereses	-	768
			<u>6,488</u>	<u>3,156</u>
<u>Reembolso de gastos</u>				
Opticas GMO Chile S.A.	Filial	Publicidad	73,903 (3)	2,858
Opticas GMO Colombia S.A.	Filial	Publicidad	-	18,450
Opticas GMO Perú S.A.C.	Accionista	Publicidad	-	32,731
			<u>73,903</u>	<u>54,039</u>

(1) Ver Nota 21.

(2) Ver Nota 12.

(3) Corresponde a reembolsos cancelados a la relacionada.

ÓPTICAS GMO ECUADOR S.A.

NOTAS EXPLICATIVAS A LOS ESTADOS FINANCIEROS POR EL AÑO TERMINADO EL 31 DE DICIEMBRE DEL 2014 (Expresado en dólares estadounidenses)

Remuneraciones personal clave de la gerencia

La Administración de la Compañía incluye miembros clave que son: Representante Legal quien a su vez es el Gerente General, Gerente Financiero.

Los costos por remuneraciones de dicho personal clave es el siguiente:

	<u>2014</u>	<u>2013</u>
Salarios y beneficios sociales de corto y largo plazo	108,841	115,889
Honorarios profesionales - Representante legal	105,521	-

17. OBLIGACIONES SOCIALES

Beneficios sociales de corto plazo

Los movimientos de la provisión por beneficios sociales de corto plazo es la siguiente:

	<u>Participación laboral</u>		<u>Otros beneficios (1)</u>		<u>Total</u>	
	<u>2014</u>	<u>2013</u>	<u>2014</u>	<u>2013</u>	<u>2014</u>	<u>2013</u>
Saldos al inicio	-	30,868	319,399	311,736	319,399	342,604
Incrementos	-	-	1,725,987	1,529,512	1,725,987	1,529,512
Pagos	-	(30,868)	(1,663,715)	(1,521,849)	(1,663,715)	(1,552,717)
Saldo al final	-	-	381,671	319,399	381,671	319,399

- (1) Corresponde principalmente a provisiones de décimo tercero, décimo cuarto, vacaciones, valores a pagar al Instituto Ecuatoriano de Seguridad Social por concepto de aportes patronales y personales.

Adicionalmente al cierre del 2014 se incluyeron sueldos de diciembre por aproximadamente US\$160,069 que se liquidaron los primeros días del mes de enero del 2015. En el 2013, los sueldos correspondientes a diciembre del 2013 aproximadamente por US\$142,900 se incluyeron en rubro de Provisiones por beneficios a empleados, valores que fueron liquidados en los primeros días del mes de enero del 2014.

Beneficios sociales de largo plazo

Jubilación patronal

El saldo de la provisión para jubilación patronal al 31 de diciembre del 2014 y 2013, corresponde al 100% del valor actual de la reserva matemática calculada actuarialmente por un profesional independiente para todos

ÓPTICAS GMO ECUADOR S.A.

NOTAS EXPLICATIVAS A LOS ESTADOS FINANCIEROS POR EL AÑO TERMINADO EL 31 DE DICIEMBRE DEL 2014 (Expresado en dólares estadounidenses)

los trabajadores que al 31 de diciembre del 2014 y 2013 que se encontraban prestando servicios para la Compañía.

Desahucio

Esta provisión cubre los beneficios de terminación de la relación laboral por desahucio solicitado por el empleador o por el trabajador. El empleador bonificará al trabajador con el veinticinco por ciento del equivalente a la última remuneración mensual por cada uno de los años de servicios prestados a la misma empresa o empleador.

Las principales hipótesis actuariales usadas fueron:

	<u>2014</u>	<u>2013</u>
Tasa de descuento	8.68%	8.68%
Tasa de incremento salarial	4.0%	4.5%
Tasa de mortalidad e invalidez (1)	TM IESS 2002	TM IESS 2002
Jubilados a la fecha	-	-
Antigüedad para jubilación (Hombres y mujeres)	25 años	25 años

- (1) Corresponden a las Tablas de mortalidad publicadas por el Instituto Ecuatoriano de Seguridad Social en el año 2002.

El movimiento de jubilación patronal y bonificación por desahucio es el siguiente:

	<u>Jubilación</u>		<u>Desahucio</u>	
	<u>2014</u>	<u>2013</u>	<u>2014</u>	<u>2013</u>
Al 1 de enero	249,704	249,704	33,082	33,082
Costo por servicios corrientes	56,335	-	8,972	-
Costo por intereses	2,347	-	374	-
Costos por servicios pasados	8,596	-	1,331	-
Salidas de personal	(30,498)	-	(5,581)	-
Otros	5,487	-	5,779	-
	<u>291,971</u>	<u>249,704</u>	<u>43,957</u>	<u>33,082</u>

ÓPTICAS GMO ECUADOR S.A.

NOTAS EXPLICATIVAS A LOS ESTADOS FINANCIEROS POR EL AÑO TERMINADO EL 31 DE DICIEMBRE DEL 2014 (Expresado en dólares estadounidenses)

Los importes reconocidos en la cuenta de resultados son los siguientes:

	Jubilación		Desahucio	
	2014	2013	2014	2013
Costo por servicios corrientes	56,335	-	8,972	-
Costo por intereses	2,347	-	374	-
Costo por servicios pasados	8,596	-	1,331	-
Salidas de personal	(30,498)	-	(5,581)	-
Otros movimientos	5,487	-	5,779	-
	<u>42,267</u>	<u>-</u> (1)	<u>10,875</u>	<u>-</u> (1)

(1) Al cierre de los estados financieros del 2013, la Administración de la Compañía no contaba con los estudios actuariales finales, por lo cual los efectos de los ajustes de las provisiones que totalizaron aproximadamente US\$11,000 fueron registrados en el 2014 con cargo a los resultados de este año.

18. CAPITAL SOCIAL

El capital suscrito y pagado de la Compañía al 31 de diciembre del 2014 comprende 11,500,000 (2013: 8,000,000) de acciones ordinarias y nominativas de valor nominal de US\$1 cada una.

El capital de Ópticas GMO Ecuador S.A. es poseído en un 99.99% por Sunglass Hut Iberia S.L. (antes denominada Multiópticas Internacional S.L.), domiciliada en España.

19. APORTES PARA FUTURAS CAPITALIZACIONES

En noviembre de 2010, mediante acta de Junta de Accionistas se resolvió transferir a aportes para futuras capitalizaciones US\$1,330,000 de cuentas por pagar a accionista, este valor sumado al saldo de US\$1,000,000.00 que se mantenía al inicio del 2010 cierra el año con el saldo de US\$2,330,000.

En diciembre del 2011, mediante acta de Junta de Accionistas se resolvió transferir a aportes para futuras capitalizaciones US\$3,103,809 de cuentas por pagar al accionista.

En febrero del 2013 la Junta General Extraordinaria de Accionistas decidió, entre otros aspectos, transferir el saldo que se mantenía en la cuenta de Aportes para futuras capitalizaciones por US\$5,433,809 a una cuenta de reserva facultativa. Por otro lado, resolvió aumentar el capital social de la Compañía en US\$4,700,000 mediante la emisión de nuevas acciones ordinarias y nominativas de valor nominal de US\$1 por acción que fueron pagadas en efectivo vía transferencia interbancaria.

En mayo del 2014 mediante acta de Junta de Accionistas se resolvió aumentar el capital social en US\$3,500,000. Este incremento fue inscrito en el Registro Mercantil en junio del 2014.

ÓPTICAS GMO ECUADOR S.A.

NOTAS EXPLICATIVAS A LOS ESTADOS FINANCIEROS POR EL AÑO TERMINADO EL 31 DE DICIEMBRE DEL 2014 (Expresado en dólares estadounidenses)

20. RESERVA Y RESULTADOS ACUMULADOS

Resultados acumulados por adopción de NIIF

Los ajustes provenientes de la adopción por primera vez de las Normas Internacionales de Información Financiera “NIIF” que se registraron en el patrimonio en la cuenta Resultados acumulados, subcuenta “Resultados Acumulados provenientes de la adopción por primera vez de las “NIIF”, que generaron un saldo deudor, podrá ser absorbido por los Resultados acumulados y los del último ejercicio económico concluido, si los hubiere.

Reserva facultativa

Corresponde a aportes para futuras capitalizaciones que por disposición de los accionistas fueron transferidos a esta cuenta de reservas. El saldo de este rubro es de libre disposición de los accionistas.

Reserva legal

De acuerdo con la legislación vigente, la Compañía debe apropiar por lo menos el 10% de la utilidad neta del año a una reserva legal hasta que el saldo de dicha reserva alcance el 50% del capital suscrito. La reserva legal no está disponible para distribución de dividendos, pero puede ser capitalizada o utilizada para absorber pérdidas. La Compañía no ha registrado la apropiación de reserva del ejercicio fiscal 2012 que asciende aproximadamente a US\$10,600.

21. CONTRATOS SUSCRITOS

Contratos por prestación de servicios. -

El 30 de diciembre del 2013, la Compañía suscribió con Ópticas GMO Chile S.A. un contrato privado de prestación de servicios.

El objeto del contrato obliga a GMO Chile a brindar a la Compañía servicios de investigación de mercado, finanzas, servicios legales, recursos humanos, tecnología de la información, gerenciales, manufactura, logística y procura, y se compromete a capacitar y/o adiestrar al personal de GMO Ecuador para la aplicación de los conocimientos especializados antes mencionados.

Precio, condiciones de facturación y pago: El importe se determinará con base en una tarifa por hora; y la liquidación deberá presentarse anualmente dentro de los primeros quince días del mes siguiente al término del período anual. Una vez aprobada, GMO Chile deberá presentar la factura correspondiente para el pago.

ÓPTICAS GMO ECUADOR S.A.

NOTAS EXPLICATIVAS A LOS ESTADOS FINANCIEROS POR EL AÑO TERMINADO EL 31 DE DICIEMBRE DEL 2014 (Expresado en dólares estadounidenses)

En el año 2014 se reconocieron a Ópticas GMO Chile con cargo a resultados, US\$674,657 (2013: US\$581,503). Las retenciones asumidas por la Compañía aproximadamente por US\$148,000 (2013: US\$128,000) fueron registradas dentro del rubro de Otros egresos, netos.

Vigencia: El plazo de vigencia del mismo es de un año, inició desde el 1 de enero al 31 de diciembre del 2013. El contrato se renova automáticamente por períodos iguales y sucesivos de un año cada una.

22. EVENTOS POSTERIORES

En adición a lo mencionado en la Nota 15, entre el 31 de diciembre del 2014 y la fecha de emisión de estos estados financieros no se produjeron eventos que, en la opinión de la Administración de la Compañía, pudieran tener un efecto significativo sobre dichos estados financieros que no se hayan revelado en los mismos.