

119767  
7

## FORMULARIO

## DECLARACIÓN DEL IMPUESTO A LA RENTA Y PRESENTACIÓN DE BALANCES FORMULARIO ÚNICO - SOCIEDADES

101

Resolución No. 2008

## 100 IDENTIFICACIÓN DE LA DECLARACIÓN

99 No. FORMULARIO

9430754

31 (O) ORIGINAL/(S) USTITUTIVA

O

102 AÑO 2007

104 No. FORMULARIO QUE SUSTITUYE

## 200 IDENTIFICACIÓN DEL CONTRIBUYENTE

106 No. de empleados bajo nómina

2

201 RUC

0992412313001

CIERTCORP S.A.

203 EXPEDIENTE

119767

## 000 OPERACIONES CON PARTES RELACIONADAS

## 500 PATRIMONIO NETO

## DEL EXTERIOR EN EL EJERCICIO FISCAL

001 Oper. de activo con partes relac. del exterior

0

002 Oper. de pasivo con partes relac. del exterior

0

003 Oper. de ingreso con partes relac. del exterior

0

004 Oper. de egreso con partes relac. del exterior

0

005 TOTAL DE OPERACIONES (001+002+003+004)

0

501 Capital suscrito o asignado patrim. institucional

800

503 (-) Cap. suscrito no pagado, acciones en tesorería

0

505 Aportes socios /accionistas para fut. capitalización

0

507 Reserva legal

2,320.07

508 Reservas facultativa y estatutaria

0

509 Reserva de capital

0

512 Reserva por valuación, donaciones y otras

0

513 Utilidad no distribuida ejercicios anteriores

15,080.42

515 (-) Pérdida acumulada ejercicios anteriores

0

517 Utilidad ejerc. (Después de Part, Imp y Reserv)

6,869.4

## ESTADO DE SITUACIÓN

## 300 ACTIVO

## 310 ACTIVO CORRIENTE

311 Caja bancos

420

313 Inversiones financieras temporales

0

315 Ctas y Docs. por cobrar clientes no relacionados

113,275.43

317 (-) Provisión cuentas incobrables

0

319 Ctas y Docs. por cobrar clientes relacionados

0

321 Otras cuentas por cobrar

0

323 Crédito tributario a favor de la empresa (IVA)

12,449.28

324 Cred Trib. a favor de empresa (IR) años ant.

0

325 Cred Trib. a favor de empresa (IR) año corrien

5,117.24

326 Inventario de materia prima

0

327 Inventario de productos en proceso

0

328 Inventario de suministros y materiales

0

329 Inventario prod. term. y mercad. en almacén

0

330 Mercaderías en tránsito

0

331 Invent. repuestos, herramientas y accesorios

0

332 Seguros pagados por anticipado

0

333 Arrendos pagados por anticipado

0

334 Dividendos pagados por anticipado

0

519 (-) Pérdida del ejercicio

0

598 TOTAL PATRIMONIO NETO

25,069.89

599 TOTAL PASIVO Y PATRIMONIO (499+598)

140,082.6

## 600 INGRESOS

601 Ventas netas locales gravadas con tarifa 12%

255,862.17

602 Ventas netas locales gravadas con tarifa 0%

0

603 Exportaciones netas

0

604 Ingresos provenientes del exterior

0

605 Rendimientos financieros

0

606 Otras rentas

0

607 Dividendos percibidos locales

0

608 Otras rentas exentas

0

609 Utilidad en venta de activos fijos


0

610 Ingresos por reembolso (Informativo)


0

699 TOTAL INGRESOS

255,862.17

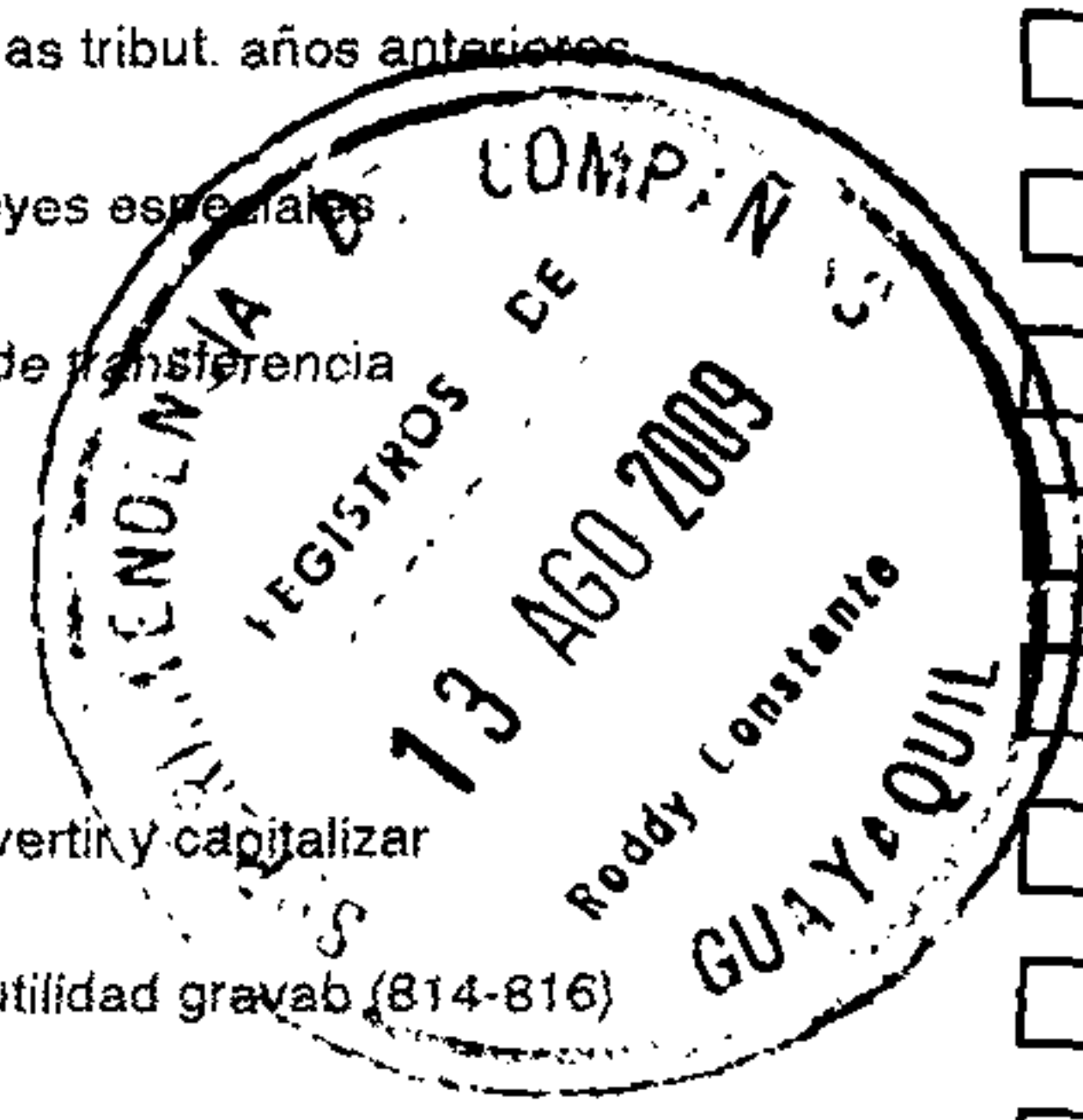


338 Otros activos corrientes	0	700 COSTOS Y GASTOS	
339 TOTAL ACTIVO CORRIENTE	131,261.95	710 COSTO DE VENTAS	
340 ACTIVO FIJO		711 Invent. inicial bienes no prod. por la sociedad	74,961.37
ACTIVO FIJO TANGIBLE		712 Cpras net. loc. de bienes no prod. por la sociedad	49,670.64
341 Terrenos	0	713 Importaciones de bienes no prod. por la sociedad	0
342 Edificios	0	714 (-)Invent. final bienes no prod. por la sociedad	0
343 Obras en proceso	0	715 Inventario inicial de materia prima	0
344 Instalaciones	0	716 Compras netas locales de materia prima	0
345 Muebles y enseres	0	717 Importaciones de materia prima	0
346 Maquinaria y equipo	0	718 (-) Inventario final de materia prima	0
347 Naves, aeronaves, barcas y similares	0	719 Inventario inicial de productos en proceso	0
349 Equipo de computación y software	3,753.73	720 (-) Inventario final de productos en proceso	0
351 Vehic, equip. de transp. y equip caminero móvil	9,405.36	721 Inventario inicial productos terminados	0
353 Otros activos fijos tangibles	0	722 (-) Inventario final de productos terminados	0
355 (-) Depreciación acumulada activo fijo	4,338.44	723 Baja de inventarios	0
357 (-)Dep acum. aceler. de veh, eq transp y camin	0	724 Sueldos, salarios y demás remuneraciones	6,240
359 TOTAL ACTIVO FIJO TANGIBLE	8,820.65	725 Sueldos salar. y remun. a través de terciariz.	0
ACTIVO FIJO INTANGIBLE		726 Aportes a Seg. social (Incl. fondos de reserv)	1,215.76
361 Marcas, patentes, derechos de llave y similares	0	727 Beneficios sociales e indemnizaciones	982.4
363 (-) Amortización acumulada	0	728 Gasto provisión para jubilación patronal	0
368 TOTAL ACTIVO FIJO INTANGIBLE	0	729 Honorarios, comis. y dietas a personas nat.	48.57
369 TOTAL ACTIVO FIJO (359+368)	8,820.65	730 Remuneraciones a otros trabajad. autónomos	1,412.28
370 OTROS ACTIVOS		731 Honorarios a extranjeros por serv. ocasionales	0
ACTIVO DIFERIDO		732 Mantenimiento y reparaciones	9,626.81
371 Gastos de organización y constitución	0	733 Arrend. bienes inmueb. prop. de person. nat.	1,350
373 Gastos de investigación exploración y otros	0	734 Arrendam. bienes inmuebles prop. de sociedad.	2,400
375 Saldo deudor de diferencial cambiari. (Dc 2004)	0	735 Comisión a sociedades	0
377 Otros activos diferidos	0	736 Promoción y publicidad	0
378 (-) Amortización acumulada	0	737 Combustibles	669.22
379 TOTAL ACTIVO DIFERIDO	0	738 Lubricantes	313.88
380 ACTIVOS LARGO PLAZO		739 Arrendamiento mercantil local	0
381 Ctas Docs. x cob. largo plazo client. relacionad	0	740 Arrendamiento mercantil del exterior	0
382 Ctas Docs. x cob. largo pl. client. no relacionad	0	741 Seguros y reaseguros (primas y cesiones)	0
383 Ctas y Docs. x cobrar a largo plazo otros	0	742 Suministros y materiales	71,748.63
385 (-)Provisión ctas incobrab. client. no relacionad	0	743 Transporte	0
387 Inversiones a largo plazo acciones y particip.	0	744 Gastos de gestión (agasajos trabajad y clientes)	0
389 Inversiones a largo plazo otras	0	745 Gastos de viaje	0
393 Otros gastos anticipados largo plazo	0	746 Agua, energía, luz y telecomunicaciones	0
394 Otros activos	0	747 Notarios y registradores de la prop. o mercantil	0
397 TOTAL ACTIVOS LARGO PLAZO	0	748 Impuestos, contribuciones y otros	0
398 Activos contingentes (Informativo)	0	749 Depreciación de activos fijos	3,132.19





399 TOTAL DEL ACTIVO (339+369+379+397)	140,082.61	750 Deprec. acelerad ven, eq transp y camin	0
		751 Amortizaciones (inversiones e intangibles)	0
400 PASIVO		752 Provisión cuentas incobrables	0
410 PASIVO CORRIENTE		753 Amortiz. y gasto por difer. de cambio	0
411 Ctas doc. x pagar proveedores locales	52,707.97	754 Intereses y comisiones bancarias locales	0
413 Ctas doc. x pagar proveedores del exterior	0	755 Intereses y comisiones bancarias al exterior	0
415 Obligaciones con instit. financieras locales	0	756 Intereses pagados a terceros locales	0
417 Obligaciones con instit. financieras del exterior	0	757 Intereses pagados a terceros al exterior	0
419 Préstamos de accionistas locales	0	758 Gastos sujetos de reembolso locales (Inf.)	0
421 Préstamos de accionistas del exterior	0	759 Gastos sujetos de reembolso al exterior (Inf.)	0
423 Obligaciones con la Administración Tributaria	663.95	760 Gasto provisiones deducibles	0
425 Obligaciones IR por pagar del ejercicio	6,738.44	761 Otros gastos locales	16,081.2
427 Obligaciones con el IESS	5,384	762 Otros gastos del exterior	0
428 Obligaciones con empleados	2,080	763 IVA que se carga al gasto	0
429 Oblig. participación trabaj. x pagar del ejercicio	2,401.38	764 Pérdida en venta de activos fijos	0
430 Transfer. casa matriz y sucursales (del ext.)	0	765 Pérdidas en cartera	0
431 Provisiones	0	799 TOTAL COSTOS Y GASTOS	239,852.95
432 Crédito a mutuo	0	800 CONCILIACIÓN TRIBUTARIA	
439 TOTAL PASIVO CORRIENTE	69,975.74	801 Utilidad del ejercicio (699-799 mayor que 0)	16,009.22
440 PASIVO LARGO PLAZO		802 Pérdida del ejercicio (699-799 menor que 0)	0
441 Clas y doc. por pagar proveedores locales	0	803 (-) 15% Participación trabajadores	2,401.38
443 Ctas y doc. por pagar proveedores del ext.	0	804 (-) 100% Dividendos percibidos exentos	0
445 Obligaciones con instit. financieras locales	0	805 (-) 100% Otras rentas exentas	0
447 Obligaciones con instit. financieras del exterior	0	806 (+) Gastos no deducibles en el país	13,345.91
449 Prestamos accionistas y cias relac. locales	45,036.97	807 (+) Gastos no deducibles en el exterior	0
451 Préstamos de accionistas y cias relac. del ext.	0	808 (+) Gastos incurridos para generar ingr. exent	0
452 Transfer. casa matriz y sucursales (del ext.)	0	809 (+) Particip a trbj atrib a divid percib otras soc	0
455 Oblig. emitidas adquiridas por relacionadas	0	810 (+) Particip. a trbj atrib. a otras rentas exent	0
456 Obligaciones emitidas adquiridas por terceros	0	811 (-) Amortización pérdidas tribut. años anteriores	0
457 Provisiones para jubilación patronal	0	812 (-) Deducciones por leyes especiales	0
459 Provisiones	0	813 (+) Ajuste por precios de transferencia	0
461 Crédito a mutuo	0	814 = Utilidad gravable	26,953.75
469 TOTAL PASIVO A LARGO PLAZO	45,036.97	815 = Pérdida	0
470 PASIVO DIFERIDO		816 (Utilidad C. 814) Reinvertir y capitalizar	0
471 Anticipo clientes	0	817 (Utilidad C814) Saldo utilidad gravab (814-816)	26,953.75
473 Otros pasivos diferidos	0	818 IMPUESTOS A LA RENTA CAUSADO	6,738.44
479 TOTAL PASIVO DIFERIDO	0	819 (-) Anticipo pagado	0
480 OTROS PASIVOS		820 (-) Ret. en la fte. realizadas en el ejerc. fiscal	5,117.24
481 Ingresos anticipados	0	821 (-) Retenciones por dividendos anticip	0
489 TOTAL OTROS PASIVOS	0	822 (-) Retenciones por ing. provenientes del ext	0
498 Pasivos contingentes (Informativo)	0	823 (-) Créd. Trib. o exoneración por leyes esp.	0
499 TOTAL DEL PASIVO (439+469+479+489)	115,012.71	898 Saldo a favor contribuyente	0



Declaro que los datos proporcionados en esta declaración son exactos y verdaderos, por lo que asumo las responsabilidades legales que de ellas se deriven (ART. 101 de la codificación 2004-026 de la L.R.T.I.)

899 Saldo impuesto a la renta a pagar 1,621.2

CÁLCULO DEL ANTICIPO DEL IMPUESTO A LA RENTA

897 Anticipo próximo año OP. A: (50% IRC)-Ret. 0

B: ((0.2%PT)+(0.2%CyG)+(0.4%AT)+(0.4%I))-Ret.

900 VALORES A PAGAR Y FORMA DE PAGO

198 CEDULA REPRESENTANTE LEGAL 0909443384

901 PAGO PREVIO 0

199 RUC CONTADOR 0920323177001

902 TOTAL IMPUESTO A PAGAR (899-901) 1,621.2

905 Cheque, deb. bancario, efectivo u otras formas 1,764.12

903 INTERESES POR MORA 45.65

906 Compensaciones 0

904 MULTAS 97.27

907 Notas de crédito 0

909 TOTAL PAGADO (902+903+904) 1,764.12

NOTA DE CRÉDITO DOLARES

908 NOTAS DE CREDITO: No. 910 No 912 No 914 No

909 NOTAS DE CREDITO: VALOR 0 911 USD 0 913 USD 0 915 USD 0

COMPENSACIÓN DOLARES

916 Resolución No. 918 Resolución No.

917 COMPENSACIONES: VALOR 0 919 USD 0

921 (Camp 812 y 821) Ley No. 922 Registro oficial No.

923 Año no existe dato 924 Mes no existe dato 925 Día

930 FORMA DE PAGO

931 BANCO

BANCO PICHINCHA C.A.D.



La presente información reposa en la base de datos del SRI, conforme la declaración realizada por el contribuyente  
Numero Serial: 990182807060  
Fecha Recaudacion: 04/06/2008

*[Handwritten signature]*

*[Handwritten signature]*