



DICTAMEN DEL AUDITOR INDEPENDIENTE

A los miembros de Accionistas de
DISMERO S.A.

Opinión

1. He auditado los estados financieros de la compañía DISMERO S.A, que comprenden el estado de situación financiera al 31 de diciembre de 2016, el estado de resultado integrales, estado de cambios en el patrimonio y estado de flujos de efectivo por el año terminado en esa fecha y las notas a los estados financieros, incluyendo un resumen de las políticas contables significativas.

En mi opinión, los estados financieros antes mencionados presentan razonablemente, en todos sus aspectos importantes, la situación financiera de la Compañía DISMERO S.A al 31 de diciembre de 2016, y su desempeño financiero y sus flujos de efectivo por el año terminado en esa fecha, de acuerdo con las Normas Internacionales de Información Financiera (NIIF).

Bases para una opinión

2. He realizado la auditoría de acuerdo con las Normas Internacionales de Auditoría (NIA's). Mi responsabilidad conforme a esas normas describen más detalladamente en la sección Responsabilidades del Auditor para auditoría de estados financieros de mi informe. Soy independiente de la compañía de acuerdo el Código de Ética del Consejo de Normas Internacionales de Ética para Contadores Públicos junto a los requisitos éticos que son relevantes para mi auditoría de los estados financieros en Ecuador, y he cumplido con otras responsabilidades éticas de acuerdo con estos requisitos y el Código de Ética del Consejo de Normas Internacionales de Ética para Contadores Públicos apropiada para proporcionar una base para mi opinión.

Asuntos que se enfatizan

3. El Informe de Cumplimiento de Obligaciones Tributarias de DISMERO S.A. al 31 de diciembre del 2016 se emite por separado.

Responsabilidad de la gerencia sobre estados financieros

4. La administración es la responsable por la preparación y presentación razonable de estos estados financieros de acuerdo con las NIIF y del control interno que la administración determinó necesario para permitir la preparación de estados financieros libres de errores significativos, debido a fraude o error.


En la preparación de los estados financieros, la administración es responsable de evaluar la capacidad de la compañía para continuar como negocio en marcha, revelar, según aplique, los asuntos relacionados a continuidad e utilizar el principio de empresa en marcha como base contable, a menos que la dirección pretenda liquidar la empresa o cesa las operaciones o no tiene otra alternativa más realista que hacerlo. El Consejo de la Administración es responsable de supervisar el proceso de información en financiera de la compañía.

Responsabilidad del auditor por la auditoria de los estados financieros.

5. Mi responsabilidad es la de expresar una opinión sobre los estados financieros adjuntos, basados en nuestras auditorías. Mi auditoría fue efectuada de acuerdo con Normas Internacionales de Auditoría, las cuales requieren que cumpla con requerimientos éticos, planifique y realice una auditoría para obtener certeza razonable sobre si los estados financieros están libres de representación errónea de importancia relativa.
6. Una auditoría comprende la ejecución de procedimientos para obtener evidencia de auditoría sobre los saldos y revelaciones presentadas en los estados financieros. Los procedimientos seleccionados dependen del juicio del auditor, incluyendo la evaluación de los riesgos de representación errónea de importancia relativa de los estados financieros, ya sea debido a fraude o error. Al efectuar esta evaluación de riesgo, el auditor toma en consideración el control interno relevante a la preparación y presentación razonable de los estados financieros, para diseñar procedimientos de auditoría que sean apropiados en las circunstancias, pero no con el fin de expresar una opinión sobre la efectividad del control interno de la Compañía. Una auditoría también incluye la evaluación de si los principios de contabilidad aplicados son apropiados y si las estimaciones contables realizadas por la administración son razonables, así como una evaluación de la presentación general de los estados financieros.

Considero que la evidencia de auditoría que he obtenido es suficiente y apropiada para proporcionar una base para mi opinión de auditoría.

Guayaquil, Ecuador
Abril 17, 2017


Raul A. Gonzalez Carillon
No. SCVS-RNAE-994

DISMERO S.A.

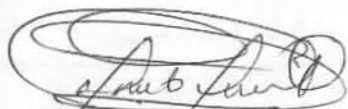
ESTADOS SITUACIÓN FINANCIERA

DICIEMBRE 31, 2016 Y 2015

(Expresados en dólares de E.U.A.)

<u>ACTIVOS</u>	<u>Notas</u>	<u>2016</u>	<u>2015</u>
Efectivo y Equivalente de Efectivo		564,988	349,848
Activos Financieros	5	403,721	409,059
Inventarios	6	1,096,185	904,456
Otros Activos		56,602	56,840
Total activo corriente		2,121,496	1,720,203
Propiedad, planta y equipo, neto	7	707,395	372,951
Activos Intangibles		46,832	38,865
Total activos		2,875,723	2,132,019
<u>PASIVOS Y PATRIMONIO DE LOS ACCIONISTAS</u>			
<u>PASIVOS</u>			
Proporción corriente de obligaciones bancarias	8	212,336	225,845
Cuentas por pagar	9	1,426,289	1,076,309
Gastos acumulados		280,201	249,840
Total pasivo corriente		1,918,826	1,551,994
Obligaciones bancarias largo plazo	8	98,442	-
Provisión jubilación patronal y desahucio	11	127,592	76,137
Total pasivos		2,144,860	1,628,131
<u>PATRIMONIO DE LOS ACCIONISTAS</u>			
Capital social	12	317,770	317,770
Aportes futuras capitalizaciones	12	119,222	2
Reserva legal	12	89,594	66,897
Resultados acumulados	12	204,277	119,219
Total patrimonio		730,863	503,888
Total pasivos y patrimonio		2,875,723	2,132,019

Las notas adjuntas son parte integrante de los estados financieros.



Sr. Marcelo Medina Parra
Gerente General



Ing. Cristina Ochoa
Contadora General
Registro # 35030

DISMERO S.A.

ESTADO DE RESULTADOS INTEGRALES

DICIEMBRE 31, 2016 Y 2015

(Expresados en dólares de E.U.A.)

	<u>Notas</u>	<u>2016</u>	<u>2015</u>
Ingresos		21,039,137	19,147,318
Costos de Ventas		(18,908,657)	(17,325,636)
Utilidad Bruta		2,130,480	1,821,682
<u>GASTOS</u>			
Gastos de administración		(1,414,666)	(1,254,968)
Participación de trabajadores	10	(61,677)	(43,082)
Impuesto a la renta	10	(122,527)	(111,663)
Gastos de ventas		(292,197)	(236,099)
Utilidad Operacional		239,413	175,870
Otros Ingresos		66,801	32,518
Otros Egresos		(55,862)	(39,270)
Utilidad del ejercicio		250,352	169,118
Provisión Beneficios Empleados - NIC 19		(23,378)	(36,652)
Utilidad Integral	13	226,974	132,466

Las notas adjuntas son parte integrante de los estados financieros.



Sr. Marcelo Medina Parra
Gerente General



Ing. Cristina Ochoa
Contadora General
Registro # 35030

ESTADOS DE CAMBIOS EN EL PATRIMONIO DE LOS ACCIONISTAS

DICIEMBRE 31, 2016 Y 2015

(Expresados en dólares de E.U.A.)

	Capital Social	Aportes futuras capitalizaciones	Reserva legal	Resultados acumulados	Total
Saldo diciembre 31, 2015	317,770	2	66,897	119,219	503,888
Aporte Futuras Capitalizaciones, Nota 12	-	119,220	-	(119,219)	-
Utilidad Integral, Nota 12	-	-	-	226,974	226,974
Reserve Legal 2016, Nota 12	-	-	22,697	(22,697)	-
Saldos diciembre 31, 2016	317,770	119,222	89,594	204,277	730,863

Las notas adjuntas son parte integrante de los estados financieros.



Sr. Marcelo Medina Parra
Gerente General



Ingt. Cristina Ochoa
Contadora General
Registro # 35030

DISMERO S.A.


ESTADO DE FLUJOS DE EFECTIVO

DICIEMBRE 31, 2016 Y 2015

(Expresados en dólares de E.U.A.)

	<u>2016</u>	<u>2015</u>
<u>FLUJOS DE EFECTIVO POR ACTIVIDADES DE OPERACIÓN:</u>		
Utilidad (Pérdida) Integral	226,965	132,466
Ajustes para reconciliar la utilidad (pérdida) integral del ejercicio con el efectivo neto provisto (utilizado) en actividades de operación		
Depreciación	53,533	64,421
Amortización	29,565	6,287
Estimación dudosa cobranza	9,925	3,142
Jubilación Patronal y Desahucio	31,601	36,652
Participación Trabajador	61,675	43,082
Impuesto a la renta	122,527	111,663
Ajustes Patrimonio	0	(39)
<u>Cambios netos en activos y pasivos</u>		
Activos Financieros	(4,587)	(47,852)
Inventarios	(191,729)	(197,206)
Otros activos	(145,475)	(108,688)
Cuentas por pagar	349,982	(42,813)
Gastos Acumulados	(11,450)	(48,649)
Efectivo neto provisto (utilizado) en actividades de operación	532,532	(47,535)
<u>FLUJOS DE EFECTIVO POR ACTIVIDADES DE INVERSIÓN:</u>		
Bajas (adquisición) de propiedad, planta y equipo	(387,978)	(22,665)
Bajas (adquisición) de activos intangibles	(14,347)	(31,432)
Efectivo neto provisto (utilizado) en actividades de inversión	(402,325)	(54,097)
<u>FLUJOS DE EFECTIVO POR ACTIVIDADES DE FINANCIAMIENTO:</u>		
Pago de obligaciones	(84,933)	(98,290)
Efectivo neto (utilizado) en actividades de financiamiento	(84,933)	(98,290)
(Disminución) aumento neto en efectivo	215,140	(199,921)
Efectivo y equivalentes de efectivo al comienzo del año	349,848	549,769
Efectivo y equivalentes de efectivo al final del año	564,988	349,848

Las notas adjuntas son parte integrante de los estados financieros.



Sr. Marcelo Medina Parra
Gerente General



Ing. Cristina Ochoa
Contadora General
Registro # 35030