

INFORME DEL COMISARIO

A los señores Accionistas de POISON S.A.

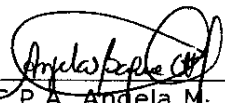
En mi calidad de Comisario y en cumplimiento a lo determinado en el artículo 279 de la Codificación de la Ley de Compañías, resolución 92.1.4.3.0013 y disposiciones estatutarias, cúmplame informar que he revisado los Estados Financieros de POISON S.A. por el periodo terminado el 31 de Diciembre del 2011.

La revisión consistió principalmente en observaciones e indagaciones efectuadas al personal de Compañía con responsabilidades en los aspectos contables y financieros, tal revisión incluyo el examen, a base de pruebas selectivas de la evidencia que sustenta las cantidades y revelaciones presentadas en los estados financieros. Incluye también la evaluación de los principios de contabilidad utilizados y de las estimaciones importantes hechas por la administración.

En mi opinión, los estados financieros mencionados en el párrafo 1 presentan razonablemente, en todos los aspectos importantes, la situación financiera de POISON S.A. al 31 de diciembre del 2011, y los resultados de sus operaciones, los cambios en el patrimonio de sus accionistas y sus flujos de caja por el año terminado en esa fecha, de acuerdo con principios de contabilidad generalmente aceptados en el Ecuador.

Por lo expuesto, someto a la consideración de ustedes la aprobación final del Balance General y Estado de Resultados por el periodo terminado el 31 de diciembre del 2011 cuyas notas se adjuntan al presente informe.

Guayaquil, Abril del 2012



E.P.A. Angela M. Baque Chilán
C.I. 0915943609
Matricula Profesional 011148
Comisario



POISON S.A.

NOTAS AL INFORME DEL COMISARIO POR LOS ESTADOS FINANCIEROS AL 31 DE DICIEMBRE DEL 2011.

Conforme el reglamento de presentación de los informes de Comisarios emitido mediante Resolución No. 92.1.4.3.0013 y artículo 279 de de la codificación de la Ley de Compañías y normas estatutarias vigentes, una vez examinadas las cifras expongo ante ustedes mi opinión respecto al Balance General y el correspondiente Estado de Resultados por el año terminado a diciembre 31 del 2011

1.- Cumplimiento de Normas Legales, estatutarias y resoluciones de la Junta General de Accionistas.

La compañía a través de sus administradores, ha cumplido con todas las normas legales, estatutarias y resoluciones de la Junta General, habiéndose dado fiel cumplimiento a las disposiciones de la Superintendencia de Compañías.

El valor del Capital suscrito y pagado es de USD \$ 800,00, distribuidos en ochocientas acciones ordinarias y nominativas de un valor nominal de US \$ 1,00 cada una.


2.- Control Interno y razonabilidad de los resultados.

El cumplimiento de las políticas internas de la compañía y las cifras que respaldan los estados financieros fueron evaluados mediante la ejecución de pruebas selectivas y la confirmación de efectos tangibles con caja, valores propiedades y equipos.

Los resultados de las operaciones por el periodo terminado en Diciembre 31 del 2011 y un detalle de los principales rubros de Activos y Pasivos se presentan a continuación:

- **Activos.-** A Diciembre 31 del 2011 los activos presentan los siguientes saldos:

Rubro	Valor	%
Activos Corrientes	196.267,49	95,04%
Activos Fijos	8.842,76	4.28%
Activo Diferido	1.392,64	0,68%
Total	206.502,89	100,00%



El total de los Activos al cierre de Diciembre 31 del 2011, aumentó en relación al año anterior por cuanto la compañía incrementó su operación comercial y entre sus rubros más importantes se encuentran los Activos Corrientes, con los siguientes saldos:

Rubro	Valor	%
Activo Corriente		
Caja - Banco	\$ 25.262,06	12.87%
Cuentas por cobrar a clientes no relacionados locales	\$ 61.689,77	31.43%
Otras cuentas por cobrar corriente a no relacionados locales	\$ 2.863,07	1.46%
Otras cuentas por cobrar corriente a no relacionados del exterior	\$ 31.717,21	16.16%
Provisión de cuentas incobrables	- \$ 1.515,85	-0.77%
Crédito tributario a favor del sujeto pasivo (IVA)	\$ 14.071,48	7.17%
Crédito tributario a favor del sujeto pasivo (RENTA)	\$ 6.049,97	3.08%
Inventario de mercadería en almacén	\$ 55.320,51	28.19%
Mercadería en tránsito	\$ 809,27	0.41%
Total Activo Corriente	\$ 196.267,49	100,00%

Pasivos y Patrimonios.- Los saldos que representan los Pasivos y Patrimonio a Diciembre 31 del 2011 son los siguientes:

Rubro	Valor	%
Pasivos		
Pasivo Corriente	176.182,91	100,00%
Total Pasivos	176.182,91	100,00%
Patrimonio Neto		
Capital	800,00	2,64%
Reserva Legal	2.637,20	8,70%
Utilidad Ejercicio Corriente	26.882,78	88,66%
Total Patrimonio Neto	30.319,98	100,00%
Total Pasivo y Patrimonio	206.502,89	

Los rubros principales dentro de los pasivos corrientes, esta dado por las obligaciones con Proveedores no relacionados locales por \$ 77.317,90, que representan un 43.89%, y con otras cuentas por pagar no relacionadas locales por \$ 73.947,80, que representan un 41.97%, del total de Pasivo Corriente al 31 de Diciembre del 2011.

El Patrimonio Neto de la Empresa presenta saldos positivos, con una reserva legal de \$ 2.637,20 y una utilidad producida en el ejercicio corriente de \$ 26.882,78.

3.- Principios y Prácticas Contables.- Los estados financieros han sido preparados en U.S. Dólares. Las políticas contables de la Compañía están basadas en Normas Ecuatorianas de Contabilidad, establecidas por la Federación Nacional de Contadores del Ecuador y autorizadas por la Superintendencia de Compañías del Ecuador. Las Normas Ecuatorianas de Contabilidad requieren que la Administración realice ciertas estimaciones y establezca algunos supuestos inherentes a la actividad económica de la entidad, con el propósito de determinar la valuación y la presentación de algunas partidas que forman parte de los estados financieros. En opinión de la Administración, tales estimaciones y supuestos estuvieron basados en la mejor utilización de la información disponible al momento, los cuales podrían diferir de sus efectos finales.

A continuación se resumen las principales prácticas contables seguidas por la Compañía en la preparación de sus estados financieros:

Caja y Bancos- Representa el efectivo disponible en caja y saldos en bancos locales.


Propiedades, Planta y Equipo- Al costo de adquisición. El costo de propiedades, planta y equipo se deprecia de acuerdo con el método de línea recta en función de los años de vida útil, 10 años para maquinarias y equipos, muebles y enseres, equipos de oficina y otros activos, 5 años para vehículos y 3 años para equipos de computación.

4.- Opinión Final

En mi opinión, los Estados Financieros presentan razonablemente, en todos los aspectos importantes, la situación financiera de POISON S.A. al 31 de diciembre del 2011, y los resultados de sus operaciones, los cambios en el patrimonio de sus accionistas y sus flujos de caja por el año terminado en esa fecha, de acuerdo con principios de contabilidad generalmente aceptados en el Ecuador.

Por lo expuesto, someto a consideración la aprobación final del Balance General y Estado de Resultados de POISON S.A., por el año terminado en diciembre 31 del 2011.

Guayaquil, Abril 2012



C.P.A. Angela M. Baque Chilán
C.I. 0915943609
Matricula Profesional 011148
Comisario

