

FORMULARIO DECLARACIÓN DEL IMPUESTO A LA RENTA Y PRESENTACIÓN

101

DE BALANCES FORMULARIO ÚNICO SOCIEDADES Y

No. FORMULARIO

Resolución No.

ESTABLECIMIENTOS PERMANENTES

30823316

NAC-DGER 2008-1820

100 IDENTIFICACIÓN DE LA DECLARACIÓN

(O) ORIGINAL - (S) SUSTITUTIVA

031 S

AÑO 102 2009

No. FORMULARIO QUE SUSTITUYE

104 27127635

200 IDENTIFICACIÓN DEL SUJETO PASIVO

EXPEDIENTE

203

RUC 201 0992400781001

202 DULCERIO S.A.

OPERACIONES CON PARTES RELACIONADAS DEL EXTERIOR EN EL EJERCICIO FISCAL (INFORMATIVO)

Activo con partes relacionadas del exterior	011	0	Ingreso con partes relacionadas del exterior	013	0
Pasivo con partes relacionadas del exterior	012	0	Egreso con partes relacionadas del exterior	014	0
TOTAL OPERACIONES CON PARTES RELACIONADAS DEL EXTERIOR (011 + 012 + 013 + 014)				015	0


ESTADO DE SITUACIÓN

ESTADO DE RESULTADOS

ACTIVO


INGRESOS

ACTIVO CORRIENTE		Ventas netas locales gravadas con tarifa 12%	601	81,681.87
Caja, bancos	311	686.19 Ventas netas locales gravadas con tarifa 0%	602	0
Inversiones corrientes	312	0 Exportaciones netas	603	0
Cuentas y documentos por cobrar clientes - corriente		Otros ingresos provenientes del exterior	604	0
Relacionados / Locales	313	0 Rendimientos financieros	605	0
Relacionados / Del exterior	314	0 Otras rentas gravadas	606	0
No relacionados / Locales	315	0 Utilidad en venta de activos	607	0
No relacionados / Del exterior	316	0 Dividendos percibidos locales	608	0
Otras cuentas y documentos por cobrar - corriente		Rentas exentas provenientes de donaciones y aportaciones		
Relacionados / Locales	317	0 De recursos públicos	609	0
Relacionados / Del exterior	318	0 De otras locales	610	0
No relacionados / Locales	319	0 Del exterior	611	0
No relacionados / Del exterior	320	0 Otras rentas exentas	612	0
(-) Provisión cuentas incobrables	321	0 TOTAL INGRESOS (Sumar del 601 al 612)	699	81,681.87
Crédito tributario a favor del sujeto pasivo (IVA)	323	12,599.92		
Crédito tributario a favor del sujeto pasivo (RENTA)	324	189.74 Ventas netas de activos fijos (informativo)		
Inventario de materia prima	325	0 Ingresos por reembolso como intermediario (informativo)	692	0
Inventario de productos en proceso	326	0		
Inventario de suministros y materiales	327	0		
Inventario de prod. terminados y mercad. en almacén	328	7,409.37		
Mercaderías en tránsito	329	0		
Inventario repuestos, herramientas y accesorios	330	0 Inventario inicial de bienes no producidos por el sujeto pasivo	701	8,037.56
Activos pagados por anticipado	331	0		
Otros activos corrientes	332	0 Compras netas locales de bienes no producidos por el sujeto pasivo	702	53,683.03
TOTAL ACTIVO CORRIENTE	339	20,685.22		



ACTIVO FIJO		Importaciones de bienes no producidos por					
Inmuebles (excepto terrenos)	341	0	el sujeto pasivo	703	17,664.33	704	0
Naves, aeronaves, barcas y similares	342	0	(-) Inventario final de bienes no producidos por				
Muebles y enseres	343	0	el sujeto pasivo	705	7,409.37		
Maquinaria, equipo e instalaciones	344	0	Inventario inicial de materia prima	706	0		
Equipo de computación y software	345	0	Compras netas locales de materia prima	707	0		
Vehículos, equipo de transporte y caminero móvil	346	21,419.64	Importaciones de materia prima	708	0		
Otros activos fijos	347	0	(-) Inventario final de materia prima	709	0		
(-) Depreciación acumulada activo fijo	348	4,283.93	Inventario inicial de productos en proceso	710	0		
Terrenos	349	0	(-) Inventario final de productos en proceso	711	0		
Obras en proceso	350	0	Inventario inicial de productos terminados	712	0		
TOTAL ACTIVO FIJOS	369	17,135.71	(-) Inventario final de productos terminados	713	0		
ACTIVO DIFERIDO (INTANGIBLE)		Sueldos, salarios y demás remuneraciones que					
Marcas, patentes, derechos de llave y otros similares	371	0	constituyen materia gravada del IESS	715	0	716	2,616
Gastos de organización y constitución	373	80	Beneficios sociales, indemnizaciones y otras remuneraciones				
Gastos de investigación, exploración y similares	375	0	que no constituyen materia gravada del IESS	717	0	718	427
Otros activos diferidos	377	0	Aporte a la seguridad social (incluye fondo de reserva)	719	0	720	317.84
(-) Amortización acumulada	378	32	Honorarios profesionales y dietas	721	0	722	300
TOTAL ACTIVO DIFERIDO	379	48	Honorarios a extranjeros por servicios ocasionales	723	0	724	0
ACTIVO LARGO PLAZO		Arrendamiento de inmuebles		725	0	726	0
Inversiones largo plazo / Acciones y participaciones	381	0	Mantenimiento y reparaciones	727	0	728	15
Inversiones largo plazo / Otras	382	0	Combustibles	729	0	730	23.5
Cuentas y documentos por cobrar clientes - largo plazo			Promoción y publicidad	731	0	732	0
Relacionados / Locales	383	0	Suministros y materiales	733	0	734	44.82
Relacionados / Del exterior	384	0	Transporte	735	0	736	0
No relacionados / Locales	385	0	Provisiones / Provisiones de garantía	737	0	738	0
No relacionados / Del exterior	386	0	Provisiones / Provisiones de garantía	739	0	740	0
Otras cuentas y documentos por cobrar - largo plazo			Provisiones / Provisiones de garantía	741	0	742	0
Relacionados / Locales	387	0	Provisiones / Otras provisiones	743	0	744	0
Relacionados / Del exterior	388	0	Arrendamiento mercantil / Local	745	0	746	0
No relacionados / Locales	389	0	Arrendamiento mercantil / Del exterior	747	0	748	0
No relacionados / Del exterior	390	0	Comisiones / Local	749	0	750	0
(-) Provisión cuentas incobrables	391	0	Comisiones / Del exterior	751	0	752	0
Otros activos largo plazo	392	0	Intereses bancarios				
TOTAL ACTIVO LARGO PLAZO	397	0	Local	753	0	754	0
TOTAL DEL ACTIVO (339 + 369 + 379 + 397)	399	38,068.93	Del exterior	755	0	756	0
PASIVO		Intereses pagados a terceros					
PASIVO CORRIENTE		Relacionados / Local		757	0	758	0
Cuentas y documentos por pagar proveedores - corriente			Relacionados / Del exterior	759	0	760	0
Relacionados / Locales	411	0	No relacionados / Local	761	0	762	0
Relacionados / Del exterior	412	0	No relacionados / Del exterior	763	0	764	0
No relacionados / Locales	413	27,277.28	Pérdida en venta de activos / Relacionados	765	0	766	0
No relacionados / Del exterior	414	0	Pérdida en venta de activos / No relacionados	767	0	768	0
Obligaciones con instituciones financieras - corriente			Otras pérdidas	769	0	770	0
Locales	415	0	Seguros y reaseguros (primas y cesiones)	771	0	772	0
Del exterior	416	0	Gastos indirectos asignados desde el exterior				

Préstamos de accionistas / Locales	417	0	por partes relacionadas	773	0	774	0
Préstamos de accionistas / Del exterior	418	0	Gastos de gestión			775	0
Otras cuentas y documentos por pagar - corriente			Impuestos, contribuciones y otros			776	0
Relacionados / Locales	419	0	Gastos de viaje	777	0	778	0
Relacionados / Del exterior	420	0	IVA que se carga al costo o gasto	779	0	780	0
No relacionados / Locales	421	103.66	Depreciación de activos fijos / Acelerada	781	0	782	4,283.93
No relacionados / Del exterior	422	0	Depreciación de activos fijos / No acelerada	783	0	784	0
Impuesto a la renta por pagar del ejercicio	423	0	Amortizaciones	785	0	786	8
Participación trabajadores por pagar del ejercicio	424	227.24	Servicios públicos	787	0	788	0
Transferencias casa matriz y sucursales (del exterior)	425	0	Pagos por otros servicios	789	0	790	155.3
Crédito a mutuo	426	0	Pagos por otros bienes	791	0	792	0
Obligaciones emitidas corto plazo	427	0	TOTAL COSTOS	797	71,975.55		
Provisiones	428	0	TOTAL GASTOS	798		8,191.39	
TOTAL PASIVO CORRIENTE	439	27,608.18	TOTAL COSTOS Y GASTOS (797 + 798)	799		80,166.94	
PASIVO LARGO PLAZO							
Cuentas y documentos por pagar proveedores - largo plazo			Baja de inventario (informativo)	794		0	
Relacionados / Locales	441	0	Pago por reembolso como reembolsante (informativo)	795		0	
Relacionados / Del exterior	442	0	Pago por reembolso como intermediario (informativo)	796		0	
No relacionados / Locales	443	0					
No relacionados / Del exterior	444	0					
Obligaciones con instituciones financieras - largo plazo			CONCILIACIÓN TRIBUTARIA				
Locales	445	0					
Del exterior	446	0	UTILIDAD DEL EJERCICIO (Si 699 - 799 mayor a 0)	801		1,514.93	
Préstamos de accionistas / Locales	447	0	PERDIDA DEL EJERCICIO (Si 699 - 799 menor a 0)	802		0	
Préstamos de accionistas / Del exterior	448	0	(-) 15% Participación a trabajadores	811		227.24	
Otras cuentas y documentos por pagar - largo plazo			(-) 100% Dividendos percibidos exentos (608)	812		0	
Relacionados / Locales	449	0	(-) 100% Otras rentas exentas (609+610+611+612)	813		0	
Relacionados / Del exterior	450	0	(+) Gastos no deducibles locales	814		0	
No relacionados / Locales	451	0	(+) Gastos no deducibles del exterior	815		0	
No relacionados / Del exterior	452	0	(+) Gastos incurridos para generar ingresos exentos	816		0	
		0	(+) Participación trabajadores atribuidos a ingresos exentos	817		0	
		0	(-) Amortización perdidas tributarias de años anteriores	818		0	
Obligaciones emitidas largo plazo	455	0	(-) Deducciones por leyes especiales	819		0	
	456	0	(+) Ajuste por precios de transferencia	820		0	
		0	(-) Deducción por incremento neto de capital	821		0	
Otras provisiones	458	0	(-) Deducción por pago a trabajadores con discapacidad	822		0	
TOTAL PASIVO LARGO PLAZO	469	0					
Pasivos diferidos	479	0	UTILIDAD GRAVABLE	829		1,287.69	
Otros pasivos	489	0	PERDIDA	839		0	
TOTAL DEL PASIVO (439 + 469 + 479 + 489)	499	27,608.18					
PATRIMONIO NETO							
Capital suscrito y/o asignado	501	800	Utilidad a reinvertir y capitalizar	841		0	
Capital suscrito no pagado, acciones en suscripción	503	0	Saldo utilidad gravable	842		1,287.69	
Apoyo de recursos a accionistas para futura liquidación	505	0	Total impuesto causado	849		321.92	
		0	(-) Anticipo pagado	851		456.86	
		0	(-) Retenciones en la fuente realizadas en el ejercicio fiscal	852		54.8	
		0	(-) Retenciones por dividendos anticipados	853		0	



SRI Dirección Regional Litoral
Servicios Tributarios
DECLARACIONES Y ANEXOS

Guayas
AGNO: 2010
27 AGO 2010
Responsable: _____
Firma: _____

Reserva legal	507	919.27	(-) Retenciones por ingresos provenientes del exterior	854	0
Otras reservas	509	0	(-) Crédito tributario de años anteriores	855	0
Utilidad no distribuida ejercicios anteriores	513	7,904.48	(-) Exoneración por leyes especiales	856	0
(-) Pérdida acumulada ejercicios anteriores	515	0			
Utilidad del ejercicio	517	837	IMPUESTO A LA RENTA A PAGAR	859	0
(-) Pérdida del ejercicio	519	0	SALDO A FAVOR DEL CONTRIBUYENTE	869	189.74
TOTAL PATRIMONIO NETO	598	10,460.75			
TOTAL PASIVO Y PATRIMONIO	599	38,068.93	Anticipo próximo año (fórmula)	879	660.26

Pago previo (informativo)

890 0

DETALLE DE IMPUTACIÓN AL PAGO (Para declaraciones sustitutivas)

Impuesto 897 0 Interés 898 0 Multa 899 0

VALORES A PAGAR Y FORMA DE PAGO (Luego de imputación al pago en declaraciones sustitutivas)

Total impuesto a pagar (859 - 897)

902 0

Interés por mora

903 0

Multas

904 0

TOTAL PAGADO (902 + 903 + 904)

999 0

Mediante cheque, débito bancario, efectivo u otras formas de pago

905 0

Mediante Compensaciones

906 0

Mediante Notas de Crédito

907 0



DETALLE DE NOTAS DE CRÉDITO

N/C No. 908 Valor USD 909 0 N/C No. 910 Valor USD 911 0 N/C No. 912 Valor USD 913 0 N/C No. 914 Valor USD 915 0

DETALLE DE COMPENSACIONES

Resolución No. 916 Valor USD 917 0 Resolución No. 918 Valor USD 919 0

Declaro que los datos proporcionados en este documento son exactos y verdaderos, por lo que asumo la responsabilidad legal que de ella se deriven (Art. 101 de la L.O.R.T.I.)

No. ID REPRESENTANTE 198 0915719579

RUC CONTADOR 199 025001
 Declaración Regional Literal Ser
 025001 715 bitarios
 DECLARACIONES Y ANEXOS

FORMA DE PAGO 921 no existe dato

BANCO 922 SERVICIO DE RENTAS INTERNAS

Guayas
AGROU

27 AGO 2010

Responsable:

Firma:

La presente información reposa en la base de datos del SRI, conforme la declaración realizada por el contribuyente

Numero Serial: 870394609811

Fecha Recaudación: 27/08/2010

<div style="display: flex; justify-content: space-between;"> <div style="background-color: black; color: white; padding: 5px;">SR:</div> <div> SERVICIO DE RENTAS INTERNAS COMPROBANTE ELECTRONICO PARA PAGO </div> </div>	
Identificación de pago Número de identificación CEPS (Número de Serie) Código impuesto Impuesto Tipo de Formulario	<div style="text-align: right;"> Deducción sin valor a pagar 0992400781001 870394609811 1021 Renta Sociedades 101 </div>
118924	
RESUMEN DE DATOS	
Razón Social	DULCERIO S.A.
Período Fiscal	2009
Fecha de Declaración	27/08/2010
Hora de Declaración	01:20:05 PM
Fecha de Vencimiento	26/04/2010
Fecha Mínima de Pago	27/08/2010
VALORES A PAGAR	
Total impuesto a Pagar	\$ 0.00
Intereses por mora	\$ 0.00
Multas	\$ 0.00
Total	\$ 0.00
FORMAS DE PAGO	
Débito Bancario, Efectivo, Cheque	\$ 0.00
Compensaciones	\$ 0.00
Notas de Crédito Cartulares	\$ 0.00
Notas de Crédito Desmaterializadas	\$ 0.00
TOTAL A PAGAR	\$ 0.00



FORMULARIO DECLARACIÓN DEL IMPUESTO A LA RENTA Y PRESENTACIÓN

101

DE BALANCES FORMULARIO ÚNICO SOCIEDADES Y

No. FORMULARIO

Resolución No.

ESTABLECIMIENTOS PERMANENTES

27127635

NAC-DGER2008-1520

100 IDENTIFICACIÓN DE LA DECLARACIÓN

(O) ORIGINAL - (S) SUSTITUTIVA

031

O

AÑO 102

2009

No. FORMULARIO QUE SUSTITUYE

104

200 IDENTIFICACIÓN DEL SUJETO PASIVO

EXPEDIENTE

203

RUC 201

0992400781001

202

DULCERIO S.A.

OPERACIONES CON PARTES RELACIONADAS DEL EXTERIOR EN EL EJERCICIO

Activo con partes relacionadas del exterior

011

0

Ingreso con partes relacionadas del exterior

013

0

Pasivo con partes relacionadas del exterior

012

0

Egreso con partes relacionadas del exterior

014

0

TOTAL OPERACIONES CON PARTES RELACIONADAS DEL EXTERIOR (011 + 012 + 013 + 014)

015

0

ESTADO DE SITUACIÓN

ESTADO DE RESULTADOS

ACTIVO

ACTIVO CORRIENTE

Caja, bancos

311

686.19

Ventas netas locales gravadas con tarifa 12%

601

81,681.87

Inversiones corrientes

312

0

Ventas netas locales gravadas con tarifa 0%

602

0

Cuentas y documentos por cobrar clientes - corriente

313

0

Exportaciones netas

603

0

Relacionados / Locales

314

0

Otros ingresos provenientes del exterior

604

0

Relacionados / Del exterior

315

0

Rendimientos financieros

605

0

No relacionados / Locales

316

0

Otras rentas gravadas

606

0

No relacionados / Del exterior

317

0

Utilidad en venta de activos fijos

607

0

Otras cuentas y documentos por cobrar - corriente

318

0

Dividendos percibidos locales

608

0

Relacionados / Locales

319

0

Rentas exentas provenientes de donaciones y aportaciones

609

0

Relacionados / Del exterior

320

0

De recursos públicos

610

0

No relacionados / Locales

321

0

De otras locales

611

0

No relacionados / Del exterior

322

0

Del exterior

612

0

(-) Provisión cuentas incobrables

323

0

Otras rentas exentas

613

0

Crédito tributario a favor del sujeto pasivo (IVA)

324

12,599.92

TOTAL INGRESOS (Sumar del 601 al 612)

699

81,681.87

Crédito tributario a favor del sujeto pasivo (RENTA)

325

189.74

Ventas netas de activos fijos (Informativo)

691

0

Inventario de materia prima

326

0

Ingresos por reembolso como intermediario (Informativo)

692

0

Inventario de productos en proceso

327

0

Inventario de suministros y materiales

328

0

Inventario de prod. terminados y mercad. en almacén

329

7,409.37

COSTOS Y GASTOS

Mercaderías en tránsito

330

0

COSTO

GASTO

Inventario repuestas, herramientas y accesorios

331

0

Inventario inicial de bienes no producidos por el sujeto pasivo

701

8,037.56

Activos pagados por anticipado

332

0

Compras netas locales de bienes no producidos por el sujeto pasivo

702

53,683.03

Otros activos corrientes

333

0


TOTAL ACTIVO CORRIENTE

334

20,885.22

ACTIVO FIJO		Importaciones de bienes no producidos por					
Inmuebles (excepto terrenos)	341	0	el sujeto pasivo	703	17,664.33	704	0
Naves, aeronaves, barcas y similares	342	0	(-) Inventario final de bienes no producidos por				
Muebles y enseres	343	0	el sujeto pasivo	705	7,409.37		
Maquinaria, equipo e instalaciones	344	0	Inventario inicial de materia prima	706	0		
Equipo de computación y software	345	0	Compras netas locales de materia prima	707	0		
Vehículos, equipo de transporte y camiónero móvil	346	21,419.64	Importaciones de materia prima	708	0		
Otros activos fijos	347	0	(-) Inventario final de materia prima	709	0		
(-) Depreciación acumulada activo fijo	348	4,283.93	Inventario inicial de productos en proceso	710	0		
Terrenos	349	0	(-) Inventario final de productos en proceso	711	0		
Obras en proceso	350	0	Inventario inicial de productos terminados	712	0		
TOTAL ACTIVO FIJOS	369	17,135.71	(-) Inventario final de productos terminados	713	0		
ACTIVO DIFERIDO (INTANGIBLE)		Sueldos, salarios y demás remuneraciones que					
Marcas, patentes, derechos de flava y otros similares	371	0	constituyen materia gravada del IESS	715	0	716	2,616
Gastos de organización y constitución	373	80	Beneficios sociales, indemnizaciones y otras remuneraciones				
Gastos de investigación, exploración y similares	375	0	que no constituyen materia gravada del IESS	717	0	718	427
Otros activos diferidos	377	0	Aporte a la seguridad social (incluye fondo de reserva)	719	0	720	317.84
(-) Amortización acumulada	378	32	Honorarios profesionales y dietas	721	0	722	300
TOTAL ACTIVO DIFERIDO	379	48	Honorarios a extranjeros por servicios ocasionales	723	0	724	0
ACTIVO LARGO PLAZO		Arrendamiento de inmuebles		725	0	726	0
Inversiones largo plazo / Acciones y participaciones	381	0	Mantenimiento y reparaciones	727	0	728	15
Inversiones largo plazo / Otras	382	0	Combustibles	729	0	730	23.5
Cuentas y documentos por cobrar clientes - largo plazo			Promoción y publicidad	731	0	732	0
Relacionados / Locales	383	0	Suministros y materiales	733	0	734	44.82
Relacionados / Del exterior	384	0	Transporte	735	0	736	0
No relacionados / Locales	385	0	Provisiones / Para jubilación patronal	737	0	738	0
No relacionados / Del exterior	386	0	Provisiones / Para desahucio	739	0	740	0
Otras cuentas y documentos por cobrar - largo plazo			Provisiones / Para cuentas incobrables	742	0		
Relacionados / Locales	387	0	Provisiones / Otras provisiones	743	0	744	0
Relacionados / Del exterior	388	0	Arrendamiento mercantil / Local	745	0	746	0
No relacionados / Locales	389	0	Arrendamiento mercantil / Del exterior	747	0	748	0
No relacionados / Del exterior	390	0	Comisiones / Local	749	0	750	0
(-) Provisión cuentas incobrables	391	0	Comisiones / Del exterior	751	0	752	0
Otros activos largo plazo	392	0	Intereses bancarios				
TOTAL ACTIVO LARGO PLAZO	397	0	Local	753	0	754	0
TOTAL DEL ACTIVO (339 + 369 + 379 + 397)	399	38,068.93	Del exterior	756	0	756	0
PASIVO		Intereses pagados a terceros					
PASIVO CORRIENTE		Relacionados / Local		757	0	758	0
Cuentas y documentos por pagar proveedores - corriente			Relacionados / Del exterior	759	0	760	0
Relacionados / Locales	411	0	No relacionados / Local	761	0	762	0
Relacionados / Del exterior	412	0	No relacionados / Del exterior	763	0	764	0
No relacionados / Locales	413	27,277.28	Pérdida en venta de activos / Relacionadas	765	0	766	0
No relacionados / Del exterior	414	0	Pérdida en venta de activos / No relacionadas	767	0	768	0
Obligaciones con instituciones financieras - corriente			Otras pérdidas	769	0	770	0
Locales	415	0	Seguros y reaseguros (primas y cesiones)	771	0	772	0
Del exterior	416	0	Gastos indirectos asignados desde el exterior				

Préstamos de accionistas / Locales	417	<input type="text" value="0"/>	por partes relacionadas	773	<input type="text" value="0"/>	774	<input type="text" value="0"/>
Préstamos de accionistas / Del exterior	418	<input type="text" value="0"/>	Gastos de gestión			775	<input type="text" value="0"/>
Otras cuentas y documentos por pagar - corriente			Impuestos, contribuciones y otros			776	<input type="text" value="0"/>
Relacionados / Locales	419	<input type="text" value="0"/>	Gastos de viajes	777	<input type="text" value="0"/>	778	<input type="text" value="0"/>
Relacionados / Del exterior	420	<input type="text" value="0"/>	IVA que se carga al costo o gasto	779	<input type="text" value="0"/>	780	<input type="text" value="0"/>
No relacionados / Locales	421	<input type="text" value="103.66"/>	Depreciación de activos fijos / Acelerada	781	<input type="text" value="0"/>	782	<input type="text" value="4.283.93"/>
No relacionados / Del exterior	422	<input type="text" value="0"/>	Depreciación de activos fijos / No acelerada	783	<input type="text" value="0"/>	784	<input type="text" value="0"/>
Impuesto a la renta por pagar del ejercicio	423	<input type="text" value="0"/>	Amortizaciones	785	<input type="text" value="0"/>	786	<input type="text" value="8"/>
Participación trabajadores por pagar del ejercicio	424	<input type="text" value="227.24"/>	Servicios públicos	787	<input type="text" value="0"/>	788	<input type="text" value="0"/>
Transferencias casa matriz y sucursales (del exterior)	425	<input type="text" value="0"/>	Pagos por otros servicios	789	<input type="text" value="0"/>	790	<input type="text" value="155.3"/>
Crédito a mutuo	426	<input type="text" value="0"/>	Pagos por otros bienes	791	<input type="text" value="0"/>	792	<input type="text" value="0"/>
Obligaciones emitidas corto plazo	427	<input type="text" value="0"/>	TOTAL COSTOS	797	<input type="text" value="71.975.55"/>		
Provisiones	428	<input type="text" value="0"/>	TOTAL GASTOS			798	<input type="text" value="8.191.39"/>
TOTAL PASIVO CORRIENTE	439	<input type="text" value="27.608.18"/>	TOTAL COSTOS Y GASTOS (797 + 798)			799	<input type="text" value="80.166.94"/>
PASIVO LARGO PLAZO							
Cuentas y documentos por pagar proveedores - largo plazo			Baja de inventario (informativo)			794	<input type="text" value="0"/>
Relacionados / Locales	441	<input type="text" value="0"/>	Pago por reembolso como reembolso directo (informativo)			795	<input type="text" value="0"/>
Relacionados / Del exterior	442	<input type="text" value="0"/>	Pago por reembolso como reembolso indirecto (informativo)			796	<input type="text" value="0"/>
No relacionados / Locales	443	<input type="text" value="0"/>					
No relacionados / Del exterior	444	<input type="text" value="0"/>					
Obligaciones con instituciones financieras - largo plazo							
Locales	445	<input type="text" value="0"/>					
Del exterior	446	<input type="text" value="0"/>	UTILIDAD DEL EJERCICIO (Si 699 - 799 mayor a 0)			801	<input type="text" value="1.514.93"/>
Préstamos de accionistas / Locales	447	<input type="text" value="0"/>	PERDIDA DEL EJERCICIO (Si 699 - 799 menor a 0)			802	<input type="text" value="0"/>
Préstamos de accionistas / Del exterior	448	<input type="text" value="0"/>	(-) 15% Participación a trabajadores			811	<input type="text" value="227.24"/>
Otras cuentas y documentos por pagar - largo plazo			(-) 100% Dividendos percibidos exentos (Campo 608)			812	<input type="text" value="0"/>
Relacionados / Locales	449	<input type="text" value="0"/>	(-) 100% Otras rentas exentas (609+610+611+612)			813	<input type="text" value="0"/>
Relacionados / Del exterior	450	<input type="text" value="0"/>	(+) Gastos no deducibles locales			814	<input type="text" value="0"/>
No relacionados / Locales	451	<input type="text" value="0"/>	(+) Gastos no deducibles del exterior			815	<input type="text" value="0"/>
No relacionados / Del exterior	452	<input type="text" value="0"/>	(+) Gastos incurridos para generar ingresos exentos			816	<input type="text" value="0"/>
Transferencias casa matriz y sucursales (del exterior)	453	<input type="text" value="0"/>	(+) Participación trabajadores atribuibles a ingresos exentos			817	<input type="text" value="0"/>
Crédito a mutuo	454	<input type="text" value="0"/>	(-) Amortización pérdidas tributarias de años anteriores			818	<input type="text" value="0"/>
Obligaciones emitidas largo plazo	455	<input type="text" value="0"/>	(-) Deducciones por leyes especiales			819	<input type="text" value="0"/>
Provisiones para jubilación patronal	456	<input type="text" value="0"/>	(+) Ajuste por precios de transferencia			820	<input type="text" value="0"/>
Provisiones para desahucio	457	<input type="text" value="0"/>	(-) Deducción por incremento neto de empleados			821	<input type="text" value="0"/>
Otras provisiones	458	<input type="text" value="0"/>	(-) Deducción por pago a trabajadores con discapacidad			822	<input type="text" value="0"/>
TOTAL PASIVO LARGO PLAZO	459	<input type="text" value="0"/>					
Pasivos diferidos	479	<input type="text" value="0"/>	UTILIDAD GRAVABLE			829	<input type="text" value="1.287.69"/>
Otros pasivos	489	<input type="text" value="0"/>	PERDIDA			839	<input type="text" value="0"/>
TOTAL DEL PASIVO (439 + 459 + 479 + 489)	499	<input type="text" value="27.608.18"/>					
			Utilidad a reinvertir y capitalizar			841	<input type="text" value="0"/>
			Saldo utilidad gravable			842	<input type="text" value="1.287.69"/>
PATRIMONIO NETO							
Capital suscrito y/o asignado	501	<input type="text" value="800"/>	Total impuesto causado			849	<input type="text" value="321.92"/>
(-) Capital suscrito no pagado, acciones en tesorería	503	<input type="text" value="0"/>	(-) Anticipo pagado			851	<input type="text" value="456.86"/>
Aportes de socios o accionistas para futura capitalización	505	<input type="text" value="0"/>	(-) Retenciones en la fuente realizadas en el ejercicio fiscal			852	<input type="text" value="54.8"/>
			(-) Retenciones por dividendos anticipados			853	<input type="text" value="0"/>



Reserva legal	507	919.27	(-) Retenciones por ingresos provenientes del exterior	854	0
Otras reservas	509	0	(-) Crédito tributario de años anteriores	855	0
Utilidad no distribuida ejercicios anteriores	513	7,904.48	(-) Exoneración por leyes especiales	856	0
(-) Pérdida acumulada ejercicios anteriores	515	0			
Utilidad del ejercicio	517	837	IMPUESTO A LA RENTA A PAGAR	859	0
(-) Pérdida del ejercicio	519	0	SALDO A FAVOR DEL CONTRIBUYENTE	869	189.74
TOTAL PATRIMONIO NETO	588	10,460.75			
TOTAL PASIVO Y PATRIMONIO	599	38,068.93	Anticipo próximo año (fórmula)	879	660.28

890 0

DETALLE DE IMPUTACIÓN AL PAGO (Para declaraciones sustitutivas)

Impuesto 897 Interés 898 Multa 899

VALORES A PAGAR Y FORMA DE PAGO (Luego de imputación al pago en declaraciones sustitutivas)

Total impuesto a pagar (859 - 897)	902	0
------------------------------------	-----	---

Interés por mora

Multas

TOTAL PAGADO (902 + 903 + 904)

TOTAL PAGADO (902 + 903 + 904)

Mediante cheque, débito bancario, efectivo u otras formas de pago

Mediante Compensaciones

Mediante Notas de Crédito



DETALLE DE NOTAS DE CRÉDITO

N/C No. 908 N/C No. 910 N/C No. 912 N/C No. 914

Valor USD	909	Valor USD	911	Valor USD	913	Valor USD	915
	0		0		0		0

DETALLE DE COMPENSACIONES

Resolución No.	916	Resolución No.	918
----------------	-----	----------------	-----

Valor USD	917	0	Valor USD	919	0
-----------	-----	---	-----------	-----	---

Declaro que los datos proporcionados en este documento son exactos y verificados, por lo que asumo la responsabilidad legal que de ella se deriven (Art. 101 de la L.O.R.T.I.)

No. ID REPRESENTANTE LEGAL

128

RUC CONTADOR 199 0902617125001

FORMA DE PAGO 921 no existe dato

BANCO 922 SERVICIO DE RENTAS INTERNAS

La presente información reposa en la base de datos del SRI, conforme la declaración realizada por el contribuyente

Numero Serial: 870359633388

Fecha Recaudacion: 26/04/2010