

## FORMULARIO DECLARACIÓN DEL IMPUESTO A LA RENTA Y PRESENTACIÓN

101

DE BALANCES FORMULARIO ÚNICO SOCIEDADES Y

No. FORMULARIO

Resolución No.

ESTABLECIMIENTOS PERMANENTES

28875003

NAC-DGER2008-1520

## 100 IDENTIFICACION DE LA DECLARACIÓN

(O) ORIGINAL - (S) SUSTITUTIVA

031 S

AÑO 102 2009

No. FORMULARIO QUE SUSTITUYE

104 27373345

## 200 IDENTIFICACIÓN DEL SUJETO PASIVO

EXPEDIENTE

203 118673

RUC 201 0962399953001

202 EMPAQUES FLEXOGRAFICOS TECNOFLEX S.A.

## OPERACIONES CON PARTES RELACIONADAS DEL EXTERIOR EN EL EJERCICIO FISCAL (INFORMATIVO)

Activo con partes relacionadas del exterior	011	0	Ingreso con partes relacionadas del exterior	013	0
Pasivo con partes relacionadas del exterior	012	0	Egreso con partes relacionadas del exterior	014	0
TOTAL OPERACIONES CON PARTES RELACIONADAS DEL EXTERIOR (011 + 012 + 013 + 014)				015	0

## ESTADO DE SITUACION

## ESTADO DE RESULTADOS


## ACTIVO

## INGRESOS

<b>ACTIVO CORRIENTE</b>		<b>Ventas netas locales gravadas con tarifa 12%</b>	601	71,092.47	
Caja, bancos	311	0	<b>Ventas netas locales gravadas con tarifa 0%</b>	602	0
Inversiones corrientes	312	0	<b>Exportaciones netas</b>	603	0
Cuentas y documentos por cobrar clientes - corriente		<b>Otros ingresos provenientes del exterior</b>	604	0	
Relacionados / Locales	313	0	<b>Rendimientos financieros</b>	605	0
Relacionados / Del exterior	314	0	<b>Otras rentas gravadas</b>	606	0
No relacionados / Locales	315	0	<b>Utilidad en venta de activos fijos</b>	607	0
No relacionados / Del exterior	316	0	<b>Dividendos percibidos locales</b>	608	0
Otras cuentas y documentos por cobrar - corriente		<b>Rentas exentas provenientes de donaciones y aportaciones</b>			
Relacionados / Locales	317	0	<b>De recursos públicos</b>	609	0
Relacionados / Del exterior	318	0	<b>De otras locales</b>	610	0
No relacionados / Locales	319	0	<b>Del exterior</b>	611	0
No relacionados / Del exterior	320	0	<b>Otras rentas exentas</b>	612	0
(-) Provisión cuentas incobrables	321	0	<b>TOTAL INGRESOS (Sumar del 601 al 612)</b>	699	71,092.47
<b>Crédito tributario a favor del sujeto pasivo (IVA)</b>	323	7,349.76			
<b>Crédito tributario a favor del sujeto pasivo (RENTA)</b>	324	553.09	<b>Ventas netas de activos fijos (informativo)</b>	691	0
<b>Inventario de materia prima</b>	325	0	<b>Ingresos por reembolso de impuestos (informativo)</b>	692	0
<b>Inventario de productos en proceso</b>	326	0			
<b>Inventario de suministros y materiales</b>	327	0			
<b>Inventario de prod. terminados y mercad. en almacén</b>	328	0			
<b>Mercaderías en tránsito</b>	329	0			
<b>Inventario repuestos, herramientas y accesorios</b>	330	0	<b>Inventario inicial de bienes no producidos por el sujeto pasivo</b>	701	0
<b>Activos pagados por anticipado</b>	331	0	<b>Compras netas locales de bienes no producidos por el sujeto pasivo</b>	702	0
<b>Otros activos corrientes</b>	332	800			
<b>TOTAL ACTIVO CORRIENTE</b>	339	8,702.85			

ACTIVO FIJO

Importaciones de bienes no producidos por



COSTO

GASTO

ACTIVO FIJO		Importaciones de bienes no producidos por					
Inmuebles (excepto terrenos)	341	0	el sujeto pasivo	703	0	704	0
Naves, aeronaves, barcas y similares	342	0	(-) Inventario final de bienes no producidos por				
Muebles y enseres	343	0	el sujeto pasivo	705	0		
Maquinaria, equipo e instalaciones	344	0	Inventario inicial de materia prima	706	0		
Equipo de computación y software	345	0	Compras netas locales de materia prima	707	0		
Vehículos, equipo de transporte y caminero móvil	346	24,991.07	Importaciones de materia prima	708	0		
Otros activos fijos	347	0	(-) Inventario final de materia prima	709	0		
(-) Depreciación acumulada activo fijo	348	7,060.08	Inventario inicial de productos en proceso	710	0		
Terrenos	349	0	(-) Inventario final de productos en proceso	711	0		
Obras en proceso	350	0	Inventario inicial de productos terminados	712	0		
TOTAL ACTIVO FIJOS	369	17,910.99	(-) Inventario final de productos terminados	713	0		
ACTIVO DIFERIDO (INTANGIBLE)		Sueldos, salarios y demás remuneraciones que					
Marcas, patentes, derechos de llave y otros similares	371	0	constituyen materia gravada del IESS	715	0	716	0
Gastos de organización y constitución	373	200	Beneficios sociales, indemnizaciones y otras remuneraciones				
Gastos de investigación, exploración y similares	375	0	que no constituyen materia gravada del IESS	717	0	718	0
Otros activos diferidos	377	0	Aporte a la seguridad social (incluye fondo de reserva)	719	0	720	0
(-) Amortización acumulada	378	0	Honorarios profesionales y dietas	721	0	722	0
TOTAL ACTIVO DIFERIDO	379	200	Honorarios a extranjeros por servicios ocasionales	723	0	724	0
ACTIVO LARGO PLAZO		Arrendamiento de inmuebles		725	0	726	0
Inversiones largo plazo / Acciones y participaciones	381	0	Mantenimiento y reparaciones	727	0	728	0
Inversiones largo plazo / Otras	382	0	Combustibles	729	0	730	0
Cuentas y documentos por cobrar clientes - largo plazo			Promoción y publicidad	731	0	732	0
Relacionados / Locales	383	0	Suministros y materiales	733	0	734	65,173.37
Relacionados / Del exterior	384	0	Transporte	735	0	736	0
No relacionados / Locales	385	0	Provisiones / Para jubilación patronal	737	0	738	0
No relacionados / Del exterior	386	0	Provisiones / Para desahucio	739	0	740	0
Otras cuentas y documentos por cobrar - largo plazo			Provisiones / Para cuentas incobrables		742	0	
Relacionados / Locales	387	0	Provisiones / Otras provisiones	743	0	744	0
Relacionados / Del exterior	388	0	Arrendamiento mercantil / Local	745	0	746	0
No relacionados / Locales	389	0	Arrendamiento mercantil / Del exterior	747	0	748	0
No relacionados / Del exterior	390	0	Comisiones / Local	749	0	750	0
(-) Provisión cuentas incobrables	391	0	Comisiones / Del exterior	751	0	752	0
Otros activos largo plazo	392	0	Intereses bancarios				
TOTAL ACTIVO LARGO PLAZO	397	0	Local	753	0	754	0
TOTAL DEL ACTIVO (339 + 369 + 379 + 397)	399	26,813.84	Del exterior	755	0	756	0
PASIVO		Intereses pagados y paseros					
PASIVO CORRIENTE		Relacionados / Local		757	0	758	0
Cuentas y documentos por pagar proveedores - corriente			Relacionados / Del exterior	759	0	760	0
Relacionados / Locales	411	0	No relacionados / Local	761	0	762	0
Relacionados / Del exterior	412	0	No relacionados / Del exterior	763	0	764	0
No relacionados / Locales	413	15,188.02	Pérdida en venta de activos / Relacionados	765	0	766	0
No relacionados / Del exterior	414	0	Pérdida en venta de activos / No relacionados	767	0	768	0
Obligaciones con instituciones financieras - corriente			Otras pérdidas	769	0	770	0
Locales	415	0	Seguros y reaseguros (primas y cesiones)	771	0	772	0
Del exterior	416	0	Gastos indirectos asignados desde el exterior				

Préstamos de accionistas / Locales	417	<input type="text" value="0"/>	por partes relacionadas	773	<input type="text" value="0"/>	774	<input type="text" value="0"/>
Préstamos de accionistas / Del exterior	418	<input type="text" value="0"/>	Gastos de gestión			775	<input type="text" value="0"/>
Otras cuentas y documentos por pagar - corriente			Impuestos, contribuciones y otros			776	<input type="text" value="0"/>
Relacionados / Locales	419	<input type="text" value="0"/>	Gastos de viaje	777	<input type="text" value="0"/>	778	<input type="text" value="0"/>
Relacionados / Del exterior	420	<input type="text" value="0"/>	IVA que se carga al costo o gasto	779	<input type="text" value="0"/>	780	<input type="text" value="0"/>
No relacionados / Locales	421	<input type="text" value="802.28"/>	Depreciación de activos fijos / Acelerada	781	<input type="text" value="0"/>	782	<input type="text" value="0"/>
No relacionados / Del exterior	422	<input type="text" value="0"/>	Depreciación de activos fijos / No acelerada	783	<input type="text" value="0"/>	784	<input type="text" value="4,996.21"/>
Impuesto a la renta por pagar del ejercicio	423	<input type="text" value="230.22"/>	Amortizaciones	785	<input type="text" value="0"/>	786	<input type="text" value="0"/>
Participación trabajadores por pagar del ejercicio	424	<input type="text" value="0"/>	Servicios públicos	787	<input type="text" value="0"/>	788	<input type="text" value="0"/>
Transferencias casa matriz y sucursales (del exterior)	425	<input type="text" value="0"/>	Pagos por otros servicios	789	<input type="text" value="0"/>	790	<input type="text" value="0"/>
Crédito a mutuo	426	<input type="text" value="0"/>	Pagos por otros bienes	791	<input type="text" value="0"/>	792	<input type="text" value="0"/>
Obligaciones emitidas corto plazo	427	<input type="text" value="0"/>	TOTAL COSTOS	797	<input type="text" value="0"/>		
Provisiones	428	<input type="text" value="0"/>	TOTAL GASTOS			798	<input type="text" value="70,171.58"/>
TOTAL PASIVO CORRIENTE	439	<input type="text" value="16,220.5"/>	TOTAL COSTOS Y GASTOS (797 + 798)			799	<input type="text" value="70,171.58"/>
<b>PASIVO LARGO PLAZO</b>							
Cuentas y documentos por pagar proveedores - largo plazo			Baja de inventario (informativo)			794	<input type="text" value="0"/>
Relacionados / Locales	441	<input type="text" value="0"/>	Pago por reembolso como reembolsante (informativo)			795	<input type="text" value="0"/>
Relacionados / Del exterior	442	<input type="text" value="0"/>	Pago por reembolso como intermediario (informativo)			796	<input type="text" value="0"/>
No relacionados / Locales	443	<input type="text" value="0"/>					
No relacionados / Del exterior	444	<input type="text" value="0"/>					
Obligaciones con instituciones financieras - largo plazo			<b>CONCILIACIÓN TRIBUTARIA</b>				
Locales	445	<input type="text" value="0"/>					
Del exterior	446	<input type="text" value="0"/>	UTILIDAD DEL EJERCICIO (Si 699 - 799 mayor a 0)			801	<input type="text" value="920.89"/>
Préstamos de accionistas / Locales	447	<input type="text" value="0"/>	PERDIDA DEL EJERCICIO (Si 699 - 799 menor a 0)			802	<input type="text" value="0"/>
Préstamos de accionistas / Del exterior	448	<input type="text" value="0"/>	(-) 15% Participación a trabajadores			811	<input type="text" value="0"/>
Otras cuentas y documentos por pagar - largo plazo			(-) 100% Dividendos percibidos exentos (Campo 808)			812	<input type="text" value="0"/>
Relacionados / Locales	449	<input type="text" value="0"/>	(-) 100% Otras rentas exentas (609+610+611+612)			813	<input type="text" value="0"/>
Relacionados / Del exterior	450	<input type="text" value="0"/>	(+) Gastos no deducibles locales			814	<input type="text" value="0"/>
No relacionados / Locales	451	<input type="text" value="0"/>	(+) Gastos no deducibles del exterior			815	<input type="text" value="0"/>
No relacionados / Del exterior	452	<input type="text" value="0"/>	(+) Gastos incurridos para generar ingresos exentos			816	<input type="text" value="0"/>
Transferencias casa matriz y sucursales (del exterior)	453	<input type="text" value="0"/>	(+) Participación trabajadores atribuibles a ingresos exentos			817	<input type="text" value="0"/>
Crédito a mutuo	454	<input type="text" value="0"/>	(-) Amortización pérdidas tributarias de años anteriores			818	<input type="text" value="0"/>
Obligaciones emitidas largo plazo	455	<input type="text" value="0"/>	(-) Deducciones por leyes especiales			819	<input type="text" value="0"/>
Provisiones para jubilación patronal	456	<input type="text" value="0"/>	(+) Ajuste por precios de transferencia			820	<input type="text" value="0"/>
Provisiones para desahucio	457	<input type="text" value="0"/>	(-) Deducción por incremento neto de empleados			821	<input type="text" value="0"/>
Otras provisiones	458	<input type="text" value="0"/>	(-) Deducción por pago a trabajadores con discapacidad			822	<input type="text" value="0"/>
TOTAL PASIVO LARGO PLAZO	469	<input type="text" value="0"/>					
Pasivos diferidos	479	<input type="text" value="0"/>	UTILIDAD GRUPO			829	<input type="text" value="920.89"/>
Otros pasivos	489	<input type="text" value="0"/>	PERDIDA			839	<input type="text" value="0"/>
TOTAL DEL PASIVO (439 + 469 + 479 + 489)	499	<input type="text" value="16,220.5"/>					
<b>PATRIMONIO NETO</b>			Utilidad a reinvertir y capitalizar			841	<input type="text" value="0"/>
Capital suscrito y/o asignado	501	<input type="text" value="800"/>	Saldo utilidad gravada			842	<input type="text" value="920.89"/>
(-) Capital suscrito no pagado, acciones en tesorería	503	<input type="text" value="0"/>	Total impuesto causado			849	<input type="text" value="230.22"/>
Aportes de socios o accionistas para futura capitalización	505	<input type="text" value="0"/>	(-) Anticipo pagado			851	<input type="text" value="0"/>
			(-) Retenciones en la fuente realizadas en el ejercicio fiscal			852	<input type="text" value="553.09"/>
			(-) Retenciones por dividendos anticipados			853	<input type="text" value="0"/>



Reserva legal	507	<input type="text" value="0"/>	(-) Retenciones por ingresos provenientes del exterior	854	<input type="text" value="0"/>
Otras reservas	509	<input type="text" value="0"/>	(-) Crédito tributario de años anteriores	855	<input type="text" value="0"/>
Utilidad no distribuida ejercicios anteriores	513	<input type="text" value="8,872.45"/>	(-) Exoneración por leyes especiales	856	<input type="text" value="0"/>
(-) Pérdida acumulada ejercicios anteriores	515	<input type="text" value="0"/>			
Utilidad del ejercicio	517	<input type="text" value="920.89"/>	IMPUESTO A LA RENTA A PAGAR	859	<input type="text" value="0"/>
(-) Pérdida del ejercicio	519	<input type="text" value="0"/>	SALDO A FAVOR DEL CONTRIBUYENTE	869	<input type="text" value="322.87"/>
TOTAL PATRIMONIO NETO	598	<input type="text" value="10,593.34"/>			
TOTAL PASIVO Y PATRIMONIO	599	<input type="text" value="26,813.64"/>	Anticipo próximo año (fórmula)	879	<input type="text" value="0"/>

Pago previo (informativo)

890 

## DETALLE DE IMPUTACIÓN AL PAGO (Para declaraciones sustitutivas)

Impuesto 897  Interés 898  Multa 899

## VALORES A PAGAR Y FORMA DE PAGO (Luego de imputación al pago en declaraciones sustitutivas)

TOTAL Impuesto a pagar (859 - 897) 902   
 Interés por mora 903   
 Multas 904   
 TOTAL PAGADO (902 + 903 + 904) 999

Mediante cheque, débito bancario, efectivo u otras formas de pago

905 

Mediante Compensaciones

906 

Mediante Notas de Crédito

907 

## DETALLE DE NOTAS DE CRÉDITO

N/C No. 908  N/C No. 910  N/C No. 912  N/C No. 914   
 Valor USD 909  Valor USD 911  Valor USD 913  Valor USD 915

## DETALLE DE COMPENSACIONES

Resolución No. 916  Resolución No. 918   
 Valor USD 917  Valor USD 919

Declaro que los datos proporcionados en este documento son exactos y verdaderos, por lo que asumo la responsabilidad legal que de ella se deriven (Art. 101 de la L.O.R.T.I.)

No. ID REPRESENTANTE LEGAL

198 

RUC CONTADOR

199 


FORMA DE PAGO

921 

BANCO

922 

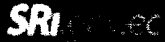
La presente información reposa en la base de datos del SRI conforme a la declaración realizada por el contribuyente  
 Numero Serial: 870377118608  
 Fecha Recaudación: 29/06/2010



*Jeffrey*  
 Jennifer Mendoza Martinez

*Thomas Parker*  
 Thomas Parker

118673

**SERVICIO DE RENTAS INTERNAS  
COMPROBANTE ELECTRONICO PARA PAGO**

Identificación de pago	Red bancaria
Número de identificación	0992399953001
CEP#(Número de Serie)	870362092137
Código Impuesto	1021
Impuesto	Renta Sociedades
Tipo de Formulario	101

**RESUMEN DE DATOS**

Razón Social	EMPAQUES FLEXOGRAFICOS TECNOFLEX S.A.
Periodo Fiscal	2009
Fecha de Declaración	06/05/2010
Fecha de Vencimiento	19/04/2010
Hora de Declaración	10:57:21 AM
Fecha Máxima de Pago	18/05/2010

**VALORES A PAGAR**

Total Impuesto a Pagar	\$ 0.00
Intereses por mora	\$ 2.65
Multas	\$ 6.90
Total	\$ 9.55

**FORMA DE PAGO**

Débito Bancario, Efectivo, Cheque	\$ 9.55
Compensaciones	\$ 0.00
Notas de Crédito Cartulares	\$ 0.00
Notas de Crédito Desmaterializadas	\$ 0.00

<b>TOTAL A PAGAR</b>	<b>\$ 9.55</b>
----------------------	----------------

Le recordamos que el valor de US \$ 9.55 , debe ser cancelado hasta el 18/05/2010

