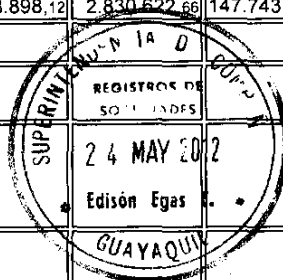

 <b>SUPERINTENDENCIA DE COMPAÑÍAS</b>	RAZÓN SOCIAL	HACEB DEL ECUADOR S.A.							
	DIRECCIÓN	AV. JUAN TANCA MARENGO KM 3.5 S/N Y CALLE SEGUNDA							
	EXPEDIENTE	118638							
	RUC	0992396849001							
	AÑO	2011							
	FORMULARIO	SC NIF.118638.2011.1							
FECHA DE LA JUNTA QUE APROBÓ LOS ESTADOS FINANCIEROS (DD/MM/AAAA)		15/03/2012							
<b>CONCILIACIÓN DEL ESTADO DE SITUACIÓN FINANCIERA</b>									
CUENTA	CODIGO	INICIO DEL PERIODO DE TRANSICIÓN			FINAL DEL PERIODO DE TRANSICIÓN				
		SALDOS NIF US\$	AJUSTES POR CONVERSION		SALDOS NIF EXTRACONTABLES US\$	SALDOS NIF US\$	AJUSTES POR CONVERSION		SALDOS NIF EXTRACONTABLES US\$
			DEBE US\$	HABER US\$			DEBE US\$	HABER US\$	
ACTIVO	1	11.953.531,00	274.760,43	382.774,96	11.845.516,47	11.492.207,48	512.768,81	539.342,74	11.357.619,02
ACTIVO CORRIENTE	101	11.416.361,40		349.550,00	11.066.811,40	10.750.385,28	247.802,57	436.924,51	10.211.713,34
EFFECTIVO Y EQUIVALENTES DEL EFFECTIVO	10101	470.661,68			470.661,68	743.282,62			743.282,62
ACTIVOS FINANCIEROS	10102	6.141.228,88			6.141.228,88	6.608.904,53	100.059,57	361.859,25	6.347.104,85
ACTIVOS FINANCIEROS AL VALOR RAZONABLE CON CAMBIOS EN RESULTADOS	1010201								
ACTIVOS FINANCIEROS DISPONIBLES PARA LA VENTA	1010202								
ACTIVOS FINANCIEROS MANTENIDOS HASTA EL VENCIMIENTO	1010203					147.460,00			147.460,00
(-) PROVISIÓN POR DETERIORO	1010204								
DOCUMENTOS Y CUENTAS POR COBRAR CLIENTES NO RELACIONADOS	1010205	6.516.411,72			6.516.411,72	7.137.399,79		264.966,24	6.872.433,55
DOCUMENTOS Y CUENTAS POR COBRAR CLIENTES RELACIONADOS	1010206	19.653,96			19.653,96	3.464,61			3.464,61
OTRAS CUENTAS POR COBRAR RELACIONADAS	1010207								
OTRAS CUENTAS POR COBRAR	1010208	148.379,90			148.379,90	16.796,85			16.796,85
(-) PROVISIÓN CUENTAS INCOBRABLES	1010209	-543.216,70			-543.216,70	-696.216,72	100.059,57	96.893,01	-693.050,16
INVENTARIOS	10103	4.088.448,12		349.550,00	3.738.898,12	2.830.622,66	147.743,00		2.628.815,66
INVENTARIOS DE MATERIA PRIMA	1010301								
INVENTARIOS DE PRODUCTOS EN PROCESO	1010302								
INVENTARIOS DE SUMINISTROS O MATERIALES A SER CONSUMIDOS EN EL PROCESO DE PRODUCCIÓN	1010303								
INVENTARIOS DE SUMINISTROS O MATERIALES A SER CONSUMIDOS EN LA PRESTACIÓN	1010304								
INVENTARIOS DE PRODUCTOS TERMINADOS Y MERCADERIA EN ALMACÉN - PRODUCIDO POR	1010305								




LA COMPAÑIA									
INVENTARIOS DE PRODUCTOS TERMINADOS Y MERCADERIA EN ALMACEN - COMPRADO DE TERCEROS	1010306	4.075.421,16			4.075.421,16	2.583.731,40			2.583.731,40
MERCADERIAS EN TRANSITO	1010307	13.026,96			13.026,96	246.891,26			246.891,26
OBRAS EN CONSTRUCCION	1010308								
INVENTARIOS REPUESTOS, HERRAMIENTAS Y ACCESORIOS	1010309								
OTROS INVENTARIOS	1010310								
(-) PROVISIÓN DE INVENTARIOS POR VALOR NETO DE REALIZACIÓN	1010311			349.550,00	-349.550,00		147.743,00		-201.807,00
(-) PROVISIÓN DE INVENTARIOS POR DETERIORO FISICO	1010312								
SERVICIOS Y OTROS PAGOS ANTICIPADOS	10104					24.183,31			24.183,31
SEGUROS PAGADOS POR ANTICIPADO	1010401								
ARRIENDOS PAGADOS POR ANTICIPADO	1010402								
ANTICIPOS A PROVEEDORES	1010403								
OTROS ANTICIPOS ENTREGADOS	1010404					24.183,31			24.183,31
ACTIVOS POR IMPUESTOS CORRIENTES	10105	654.931,67			654.931,67	485.339,16		75.065,26	410.273,90
CRÉDITO TRIBUTARIO A FAVOR DE LA EMPRESA (IVA)	1010501	249.708,87			249.708,87				
CRÉDITO TRIBUTARIO A FAVOR DE LA EMPRESA (I. R.)	1010502	405.222,80			405.222,80	485.339,16		75.065,26	410.273,90
ANTICIPO DE IMPUESTO A LA RENTA	1010503								
ACTIVOS NO CORRIENTES MANTENIDOS PARA LA VENTA Y OPERACIONES DISCONTINUADAS	10106								
OTROS ACTIVOS CORRIENTES	10107	61.091,05			61.091,05	58.053,00			58.053,00
ACTIVO NO CORRIENTE	102	537.169,60	274.760,43	33.224,96	778.705,07	741.822,20	264.966,24	102.418,23	1.145.905,68
PROPIEDADES, PLANTA Y EQUIPO	10201	534.538,09	1.472,10	33.224,96	502.785,23	473.012,20			441.259,34
TERRENOS	1020101								
EDIFICIOS	1020102								
CONSTRUCCIONES EN CURSO	1020103								
INSTALACIONES	1020104								
MUEBLES Y ENSERES	1020105	315.417,75		28.397,27	287.020,48	316.800,97			288.403,70
MAQUINARIA Y EQUIPO	1020106								
NAVES, AERONAVES, BARCAZAS Y SIMILARES	1020107								
EQUIPO DE COMPUTACIÓN	1020108	141.843,08	1.472,10		143.315,18	138.397,90			139.870,00
VEHÍCULOS, EQUIPOS DE									

TRANSPORTE Y EQUIPO CAMINERO MÓVIL	1020109	273.740,94		4.827,69	268.913,25	315.323,18		310.495,49
OTROS PROPIEDADES, PLANTA Y EQUIPO	1020110							
REPUESTOS Y HERRAMIENTAS	1020111							
(-) DEPRECIACIÓN ACUMULADA PROPIEDADES, PLANTA Y EQUIPO	1020112	-196.463,68			-196.463,68	-297.509,85		-297.509,85
(-) DETERIORO ACUMULADO DE PROPIEDADES, PLANTA Y EQUIPO	1020113							
ACTIVOS DE EXPLORACIÓN Y EXPLOTACIÓN	1020114							
ACTIVOS DE EXPLORACIÓN Y EXPLOTACIÓN	102011401							
(-) AMORTIZACIÓN ACUMULADA DE ACTIVOS DE EXPLORACIÓN Y EXPLOTACIÓN	102011402							
(-) DETERIORO ACUMULADO DE ACTIVOS DE EXPLORACIÓN Y EXPLOTACIÓN	102011403							
PROPIEDADES DE INVERSIÓN	10202							
TERRENOS	1020201							
EDIFICIOS	1020202							
(-) DEPRECIACIÓN ACUMULADA DE PROPIEDADES DE INVERSIÓN	1020203							
(-) DETERIORO ACUMULADO DE PROPIEDADES DE INVERSIÓN	1020204							
ACTIVOS BIOLÓGICOS	10203							
ANIMALES VIVOS EN CRECIMIENTO	1020301							
ANIMALES VIVOS EN PRODUCCIÓN	1020302							
PLANTAS EN CRECIMIENTO	1020303							
PLANTAS EN PRODUCCIÓN	1020304							
(-) DEPRECIACIÓN ACUMULADA DE ACTIVOS BIOLÓGICOS	1020305							
(-) DETERIORO ACUMULADO DE ACTIVOS BIOLÓGICOS	1020306							
ACTIVO INTANGIBLE	10204							
PLUSVALÍAS	1020401							
MARCAS, PATENTES, DERECHOS DE LLAVE, CUOTAS PATRIMONIALES Y OTROS SIMILARES	1020402							
ACTIVOS DE EXPLORACIÓN Y EXPLOTACIÓN	1020403							
(-) AMORTIZACIÓN ACUMULADA DE ACTIVO INTANGIBLE	1020404							
(-) DETERIORO ACUMULADO DE ACTIVO INTANGIBLE	1020405							
OTROS	1020406							

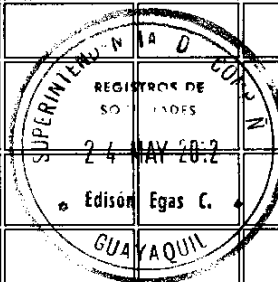


INTANGIBLES									
ACTIVOS POR IMPUESTOS DIFERIDOS	10205		273.288,33		273.288,33			2.358,66	270.929,67
ACTIVOS POR IMPUESTOS DIFERIDOS	1020501		273.288,33		273.288,33			2.358,66	270.929,67
ACTIVOS FINANCIEROS NO CORRIENTES	10206						264.966,24	100.059,57	164.906,67
ACTIVOS FINANCIEROS MANTENIDOS HASTA EL VENCIMIENTO	1020601								
(-) PROVISIÓN POR DETERIORO DE ACTIVOS FINANCIEROS MANTENIDOS HASTA EL VENCIMIENTO	1020602								
DOCUMENTOS Y CUENTAS POR COBRAR	1020603						264.966,24		264.966,24
(-) PROVISIÓN CUENTAS INCOBRABLES DE ACTIVOS FINANCIEROS NO CORRIENTES	1020604							100.059,57	-100.059,57
OTROS ACTIVOS NO CORRIENTES	10207	2.631,51			2.631,51	268.810,00			268.810,00
INVERSIONES SUBSIDIARIAS	1020701								
INVERSIONES ASOCIADAS	1020702								
INVERSIONES NEGOCIOS CONJUNTOS	1020703								
OTRAS INVERSIONES	1020704					268.810,00			268.810,00
(-) PROVISIÓN VALUACIÓN DE INVERSIONES	1020705								
OTROS ACTIVOS NO CORRIENTES	1020706	2.631,51			2.631,51				
PASIVO	2	11.273.343,53		166.917,54	11.440.261,07	10.516.879,20	40.164,00	12.238,24	10.655.870,98
PASIVO CORRIENTE	201	11.273.343,53		141.533,00	11.414.876,53	10.516.879,20	40.164,00	10.629,00	10.628.877,20
PASIVOS FINANCIEROS A VALOR RAZONABLE CON CAMBIOS EN RESULTADO	20101								
PASIVOS POR CONTRATOS DE ARRENDAMIENTO FINANCIEROS	20102								
CUENTAS Y DOCUMENTOS POR PAGAR	20103	1.322.045,27		40.164,00	1.362.209,27	2.158.316,33	40.164,00		2.158.316,33
LOCALES	2010301	176.627,52			176.627,52	103.344,50			103.344,50
DEL EXTERIOR	2010302	1.145.417,75		40.164,00	1.185.581,75	2.054.971,83	40.164,00		2.054.971,83
OBLIGACIONES CON INSTITUCIONES FINANCIERAS	20104	9.695.854,85			9.695.854,85	8.130.005,32			8.130.005,32
LOCALES	2010401								
DEL EXTERIOR	2010402	9.695.854,85			9.695.854,85	8.130.005,32			8.130.005,32
PROVISIONES	20105	12.777,96		101.369,00	114.146,96	192.973,93		10.629,00	304.971,93
LOCALES	2010501	12.777,96		101.369,00	114.146,96	191.782,84		10.629,00	303.780,84
DEL EXTERIOR	2010502					1.191,09			1.191,09
PORCIÓN CORRIENTE DE OBLIGACIONES EMITIDAS	20106								
OTRAS OBLIGACIONES	20107	210.744,97			210.744,97				

CORRIENTES									
CON LA ADMINISTRACIÓN TRIBUTARIA	2010701	194.499,81			194.499,81				
IMPUESTO A LA RENTA POR PAGAR DEL EJERCICIO	2010702								
CON EL IESS	2010703	16.245,16			16.245,16				
POR BENEFICIOS DE LEY A EMPLEADOS	2010704								
PARTICIPACIÓN TRABAJADORES POR PAGAR DEL EJERCICIO	2010705								
DIVIDENDOS POR PAGAR	2010706								
CUENTAS POR PAGAR DIVERSAS - RELACIONADAS	20108								
OTROS PASIVOS FINANCIEROS	20109								
ANTICIPOS DE CLIENTES	20110								
PASIVOS DIRECTAMENTE ASOCIADOS CON LOS ACTIVOS NO CORRIENTES Y OPERACIONES DISCONTINUADAS	20111								
PORCIÓN CORRIENTE DE PROVISIONES POR BENEFICIOS A EMPLEADOS	20112								
JUBILACIÓN PATRONAL	2011201								
OTROS BENEFICIOS A LARGO PLAZO PARA LOS EMPLEADOS	2011202								
OTROS PASIVOS CORRIENTES	20113	31.920,48			31.920,48	35.583,62			35.583,62
PASIVO NO CORRIENTE	202			25.384,54	25.384,54		1.609,24		26.993,78
PASIVOS POR CONTRATOS DE ARRENDAMIENTO FINANCIERO	20201								
CUENTAS Y DOCUMENTOS POR PAGAR	20202								
LOCALES	2020201								
DEL EXTERIOR	2020202								
OBLIGACIONES CON INSTITUCIONES FINANCIERAS	20203								
LOCALES	2020301								
DEL EXTERIOR	2020302								
CUENTAS POR PAGAR DIVERSAS - RELACIONADAS	20204								
LOCALES	2020401								
DEL EXTERIOR	2020402								
OBLIGACIONES EMITIDAS	20205								
ANTICIPOS DE CLIENTES	20206								
PROVISIONES POR BENEFICIOS A EMPLEADOS	20207			25.384,54	25.384,54		1.609,24		26.993,78
JUBILACIÓN PATRONAL	2020701			21.318,72	21.318,72		1.369,71		22.688,43
OTROS BENEFICIOS NO CORRIENTES	2020702			4.065,82	4.065,82		239,53		4.305,35





PARA LOS EMPLEADOS									
OTRAS PROVISIONES	20208								
PASIVO DIFERIDO	20209								
INGRESOS DIFERIDOS	2020901								
PASIVOS POR IMPUESTOS DIFERIDOS	2020902								
OTROS PASIVOS NO CORRIENTES	20210								
PATRIMONIO NETO	3	680.187,47	274.932,07		405.255,40	975.328,28	550.229,15	551.580,98	701.748,04
CAPITAL	301	2.000.000,00			2.000.000,00	2.500.000,00			2.500.000,00
CAPITAL SUSCRITO o ASIGNADO	30101	2.000.000,00			2.000.000,00	2.500.000,00			2.500.000,00
(-) CAPITAL SUSCRITO NO PAGADO, ACCIONES EN TESORERIA	30102								
APORTES DE SOCIOS O ACCIONISTAS PARA FUTURA CAPITALIZACIÓN	302								
PRIMA POR EMISION PRIMARIA DE ACCIONES	303								
RESERVAS	304								
RESERVA LEGAL	30401								
RESERVAS FACULTATIVA Y ESTATUTARIA	30402								
RESERVA DE CAPITAL	30403								
OTRAS RESERVAS	30404								
OTROS RESULTADOS INTEGRALES	305								
SUPERAVIT DE ACTIVOS FINANCIEROS DISPONIBLES PARA LA VENTA	30501								
SUPERAVIT POR REVALUACIÓN DE PROPIEDADES, PLANTA Y EQUIPO	30502								
SUPERAVIT POR REVALUACION DE ACTIVOS INTANGIBLES	30503								
OTROS SUPERAVIT POR REVALUACION	30504								
RESULTADOS ACUMULADOS	306	-324.822,00	274.932,07		-599.754,07	-1.319.812,44	550.229,15	551.580,98	-1.593.392,68
GANACIAS ACUMULADAS	30601								
(-) PÉRDIDAS ACUMULADAS	30602	-324.822,00			-324.822,00	-1.319.812,44			-1.319.812,44
RESULTADOS ACUMULADOS PROVENIENTES DE LA ADOPCIÓN POR PRIMERA VEZ DE LAS NIIF	30603		274.932,07		-274.932,07		550.229,15	551.580,98	-273.580,24
RESULTADOS DEL EJERCICIO	307	-994.990,53			-994.990,53	-204.859,28			-204.859,28
GANANCIA NETA DEL PERIODO	30701								
(-) PÉRDIDA NETA DEL PERIODO	30702	-994.990,53			-994.990,53	-204.859,28			-204.859,28



DECLARO QUE LOS DATOS QUE CONSTAN EN ESTOS ESTADOS FINANCIEROS SON EXACTOS Y VERDADEROS.

LOS ESTADOS FINANCIEROS ESTÁN ELABORADOS BAJO NORMAS INTERNACIONALES DE INFORMACIÓN FINANCIERA (NIC 1, PÁRRAFO 16)

  
FIRMA DEL REPRESENTANTE LEGAL  
NOMBRE: RÍOS BOTERO GUILLERMO  
CI/RUC: 71628929

  
FIRMA DEL CONTADOR  
NOMBRE: CLOOR RIVERA PILAR ISABEL  
CI/RUC: 0924516271001

