

118215  
7**SRI****SERVICIO DE RENTAS INTERNAS  
COMPROBANTE ELECTRONICO PARA PAGO**

Identificación de pago  
Número de identificación  
CEP#(Número de Serie)  
Código Impuesto  
Impuesto  
Tipo de Formulario

Red bancaria  
0992390867001  
870272985343  
1021  
Renta Sociedades  
101200901

**RESUMEN DE DATOS**

Razón Social  
Periodo Fiscal  
Fecha de Declaración  
Fecha de Vencimiento  
Hora de Declaración  
Fecha Máxima de Pago

TRABELECT S.A. TRABAJOS ELECTRICOS  
2008  
26/05/2009  
20/04/2009  
06:13:23 PM  
22/06/2009

**VALORES A PAGAR**

Total Impuesto a Pagar  
Intereses por mora  
Multas  
Total a Pagar

\$ 14.95  
\$ 67.56  
\$ 135.12  
\$ 217.63

**FORMA DE PAGO**

Débito Bancario, Efectivo, Cheque  
Compensaciones  
Notas de Crédito

\$ 217.63  
\$ 0.00  
\$ 0.00



Le recordamos que el valor de US \$ 217.63 , debe ser cancelado hasta el 22/06/2009

## FORMULARIO DECLARACIÓN DEL IMPUESTO A LA RENTA Y PRESENTACIÓN

101

DE BALANCES FORMULARIO ÚNICO SOCIEDADES Y

No. FORMULARIO

Resolución No.

ESTABLECIMIENTOS PERMANENTES

18468139

NAC-DGER2008-1520

## 100 IDENTIFICACIÓN DE LA DECLARACIÓN

(O) ORIGINAL - (S) SUSTITUTIVA

031 0

AÑO 102 2008

No. FORMULARIO QUE SUSTITUYE

104

## 200 IDENTIFICACIÓN DEL SUJETO PASIVO

EXPEDIENTE

203

RUC 201 0992390867001

202

TRABELECT S.A. TRABAJOS ELECTRICOS

## OPERACIONES CON PARTES RELACIONADAS DEL EXTERIOR EN EL EJERCICIO FISCAL (INFORMATIVO)

Activo con partes relacionadas del exterior	011	0	Ingreso con partes relacionadas del exterior	013	0
Pasivo con partes relacionadas del exterior	012	0	Egreso con partes relacionadas del exterior	014	0
TOTAL OPERACIONES CON PARTES RELACIONADAS DEL EXTERIOR (011 + 012 + 013 + 014)				015	0

## ESTADO DE SITUACIÓN

## ESTADO DE RESULTADOS

## ACTIVO

## INGRESOS

ACTIVO CORRIENTE		Ventas netas locales gravadas con tarifa 12%	601	292,159.26	
Caja, bancos	311	12,764	Ventas netas locales gravadas con tarifa 0%	602	9,537.7
Inversiones corrientes	312	0	Exportaciones netas	603	0
Cuentas y documentos por cobrar clientes - corriente		Otros ingresos provenientes del exterior	604	0	
Relacionados / Locales	313	0	Rendimientos financieros	605	0
Relacionados / Del exterior	314	0	Otras rentas gravadas	606	0
No relacionados / Locales	315	18,285	Utilidad en venta de activos fijos	607	0
No relacionados / Del exterior	316	0	Dividendos percibidos locales	608	0
Otras cuentas y documentos por cobrar - corriente		Rentas exentas provenientes de donaciones y aportaciones			
Relacionados / Locales	317	0	De recursos públicos	609	0
Relacionados / Del exterior	318	0	De otras locales	610	0
No relacionados / Locales	319	0	Del exterior	611	0
No relacionados / Del exterior	320	0	Otras rentas exentas	612	0
(-) Provisión cuentas incobrables	321	0	TOTAL INGRESOS (Sumar del 601 al 612)	699	301,696.96
Crédito tributario a favor del sujeto pasivo (IVA)	323	27.38			
Crédito tributario a favor del sujeto pasivo (RENTA)	324	2,237	Ventas netas de activos fijos (informativo)	691	0
Inventario de materia prima	325	0	Ingresos por reembolso como intermediario (informativo)	692	0
Inventario de productos en proceso	326	0			
Inventario de suministros y materiales	327	0			
Inventario de prod. terminados y mercad. en almacén	328	573.67			
Mercaderías en tránsito	329	0			
Inventario repuestos, herramientas y accesorios	330	0			
Activos no clasificados por actividad	334				

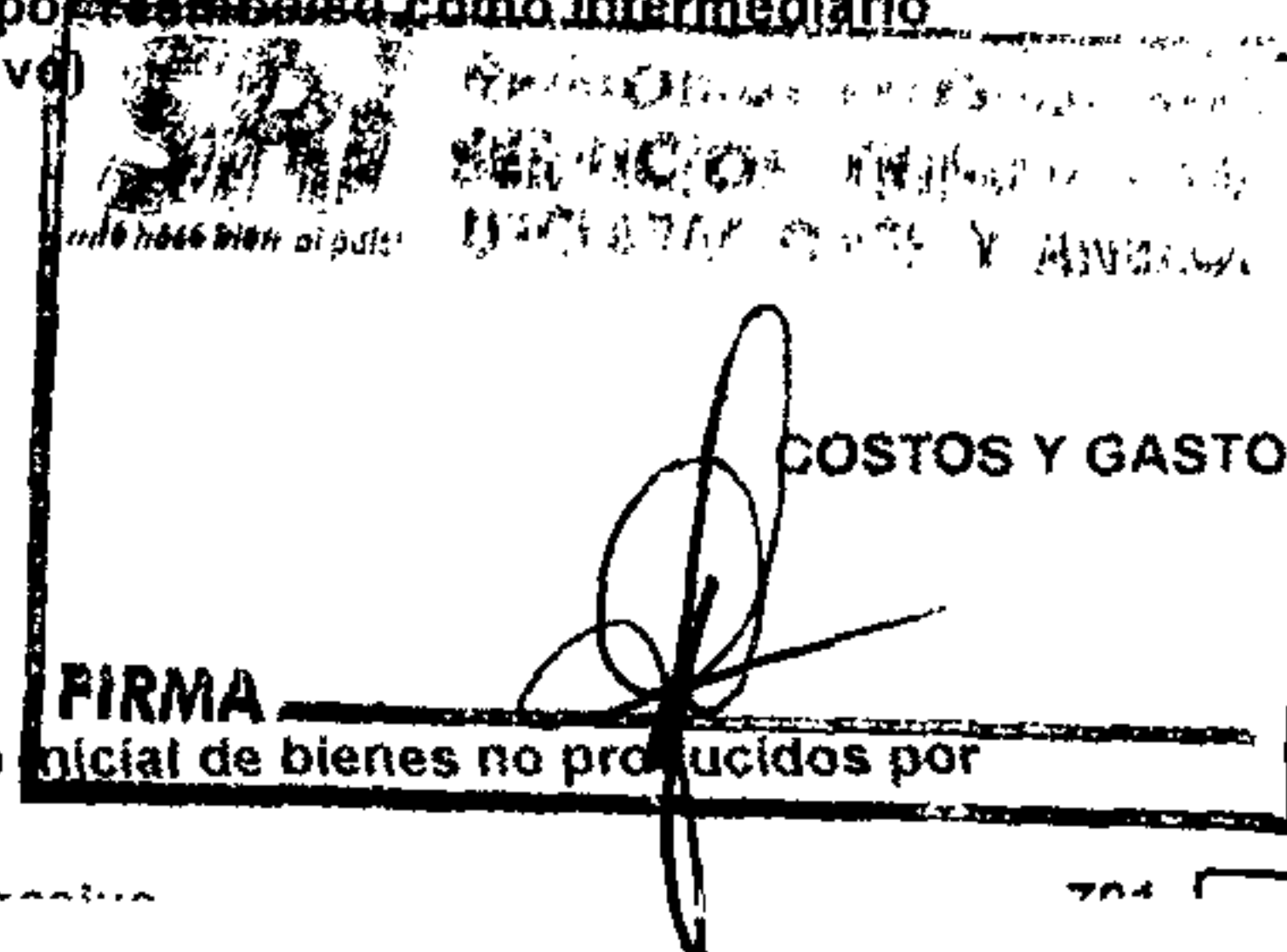

SUPERINTENDENCIA DE COMERCIO  
REGISTROS DE  
9 JUL 2009  
Reddy Constante  
GUAYAQUIL

**COSTOS Y GASTOS**

**FIRMA**

Costo Gasto

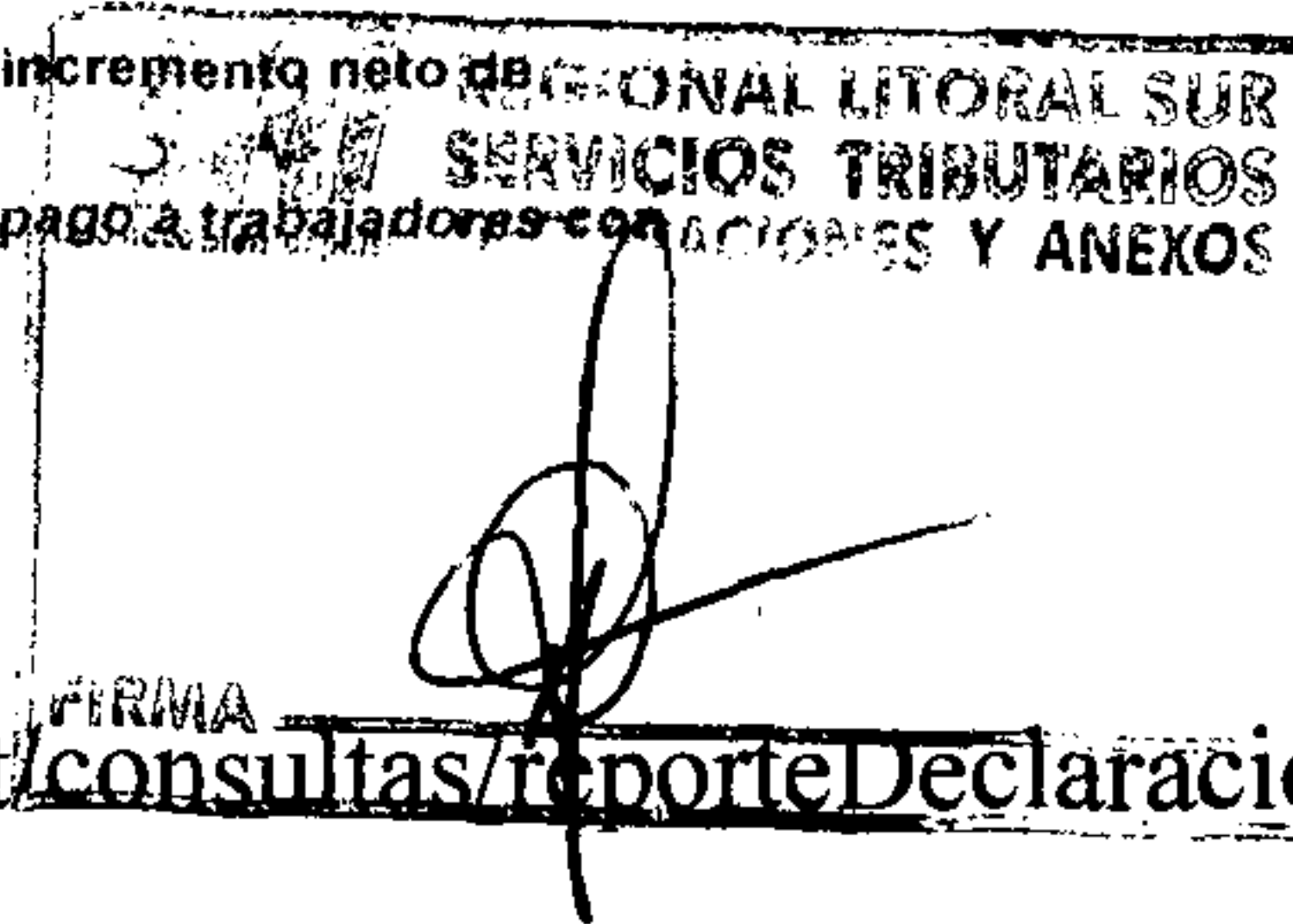

Costo Gasto





Activos pagados por anticipado	331	0	el sujeto pasivo	701	632.21
Otros activos corrientes	332	9,257.08	Compras netas locales de bienes no producidos por		
<b>TOTAL ACTIVO CORRIENTE</b>	<b>339</b>	<b>43,144.13</b>	<b>el sujeto pasivo</b>	<b>702</b>	<b>240,176.66</b>
<b>ACTIVO FIJO</b>			<b>Importaciones de bienes no producidos por</b>		
Inmuebles (excepto terrenos)	341	0	el sujeto pasivo	703	0
Naves, aeronaves, barcas y similares	342	0	(-) Inventario final de bienes no producidos por	704	0
Muebles y enseres	343	0	el sujeto pasivo	705	573.67
Maquinaria, equipo e instalaciones	344	7,234.08	Inventario inicial de materia prima	706	0
Equipo de computación y software	345	5,620	Compras netas locales de materia prima	707	0
Vehículos, equipo de transporte y camiónero móvil	346	0	Importaciones de materia prima	708	0
Otros activos fijos	347	0	(-) Inventario final de materia prima	709	0
(-) Depreciación acumulada activo fijo	348	6,946.6	Inventario inicial de productos en proceso	710	0
Terrenos	349	0	(-) Inventario final de productos en proceso	711	0
Obras en proceso	350	0	Inventario inicial de productos terminados	712	0
<b>TOTAL ACTIVO FIJOS</b>	<b>369</b>	<b>5,907.48</b>	<b>(-) Inventario final de productos terminados</b>	<b>713</b>	<b>0</b>
<b>ACTIVO DIFERIDO (INTANGIBLE)</b>			<b>Sueldos, salarios y demás remuneraciones que</b>		
Marcas, patentes, derechos de llave y otros similares	371	0	constituyen materia gravada del IESS	715	0
Gastos de organización y constitución	373	0	Beneficios sociales, indemnizaciones y otras remuneraciones	716	0
Gastos de investigación, exploración y similares	375	0	que no constituyen materia gravada del IESS	717	0
Otros activos diferidos	377	0	Aporte a la seguridad social (incluye fondo de reserva)	719	0
(-) Amortización acumulada	378	0	Honorarios profesionales y dietas	721	0
<b>TOTAL ACTIVO DIFERIDO</b>	<b>379</b>	<b>0</b>	Honorarios a extranjeros por servicios ocasionales	722	242.48
<b>ACTIVO LARGO PLAZO</b>			<b>Arrendamiento de inmuebles</b>	<b>723</b>	<b>0</b>
Inversiones largo plazo / Acciones y participaciones	381	0	Mantenimiento y reparaciones	724	0
Inversiones largo plazo / Otras	382	0	Combustibles	725	1,267.59
Cuentas y documentos por cobrar clientes - largo plazo			<b>Promoción y publicidad</b>	<b>726</b>	<b>2,433.83</b>
Relacionados / Locales	383	0	Suministros y materiales	727	0
Relacionados / Del exterior	384	0	Transporte	728	0
No relacionados / Locales	385	0	Provisiones / Para jubilación patronal	729	3,641.61
No relacionados / Del exterior	386	0	Provisiones / Para desahucio	730	4,307.94
Otras cuentas y documentos por cobrar - largo plazo			<b>Provisiones / Para cuentas incobrables</b>	<b>731</b>	<b>0</b>
Relacionados / Locales	387	0	Provisiones / Otras provisiones	732	0
Relacionados / Del exterior	388	0	Arrendamiento mercantil / Local	733	1,299.16
No relacionados / Locales	389	0	Arrendamiento mercantil / Del exterior	734	0
No relacionados / Del exterior	390	0	Comisiones / Local	735	0
(-) Provisión cuentas incobrables	391	0	Comisiones / Del exterior	736	0
Otros activos largo plazo	392	0	Intereses bancarios	737	0
<b>TOTAL ACTIVO LARGO PLAZO</b>	<b>397</b>	<b>0</b>	<b>Local</b>	<b>738</b>	<b>0</b>
<b>TOTAL DEL ACTIVO (339 + 369 + 379 + 397)</b>	<b>399</b>	<b>49,051.61</b>	<b>Del exterior</b>	<b>739</b>	<b>0</b>
<b>PASIVO</b>			<b>Intereses pagados a terceros</b>	<b>740</b>	<b>0</b>
<b>PASIVO CORRIENTE</b>			<b>Relacionados / Local</b>	<b>741</b>	<b>0</b>
Cuentas y documentos por pagar proveedores - corriente			<b>Relacionados / Del exterior</b>	<b>742</b>	<b>0</b>
Relacionados / Locales	411	0	No relacionados / Local	743	0
			No relacionados / Del exterior	744	0
			Local	745	0
			Del exterior	746	0
			Local	747	0
			Del exterior	748	0
			Local	749	0
			Del exterior	750	0
			Local	751	0
			Del exterior	752	0
			Local	753	0
			Del exterior	754	0
			Local	755	0
			Del exterior	756	0
			Local	757	0
			Del exterior	758	0
			Local	759	0
			Del exterior	760	0
			Local	761	0
			Del exterior	762	0

Relacionados / Del exterior	412	<input type="text" value="0"/>	No relacionados / Del exterior	763	<input type="text" value="0"/>	764	<input type="text" value="0"/>
No relacionados / Locales	413	<input type="text" value="20,732.95"/>	Pérdida en venta de activos / Relacionadas	765	<input type="text" value="0"/>	766	<input type="text" value="0"/>
No relacionados / Del exterior	414	<input type="text" value="0"/>	Pérdida en venta de activos / No relacionadas	767	<input type="text" value="0"/>	768	<input type="text" value="0"/>
Obligaciones con instituciones financieras - corriente			Otras pérdidas	769	<input type="text" value="0"/>	770	<input type="text" value="0"/>
Locales	415	<input type="text" value="0"/>	Seguros y reaseguros (primas y cesiones)	771	<input type="text" value="0"/>	772	<input type="text" value="0"/>
Del exterior	416	<input type="text" value="0"/>	Gastos indirectos asignados desde el exterior				
Préstamos de accionistas / Locales	417	<input type="text" value="0"/>	por partes relacionadas	773	<input type="text" value="0"/>	774	<input type="text" value="0"/>
Préstamos de accionistas / Del exterior	418	<input type="text" value="0"/>	Gastos de gestión			775	<input type="text" value="5,390.28"/>
Otras cuentas y documentos por pagar - corriente			Impuestos, contribuciones y otros			776	<input type="text" value="0"/>
Relacionados / Locales	419	<input type="text" value="0"/>	Gastos de viaje	777	<input type="text" value="3,255"/>	778	<input type="text" value="0"/>
Relacionados / Del exterior	420	<input type="text" value="0"/>	IVA que se carga al costo o gasto	779	<input type="text" value="0"/>	780	<input type="text" value="0"/>
No relacionados / Locales	421	<input type="text" value="0"/>	Depreciación de activos fijos / Acelerada	781	<input type="text" value="0"/>	782	<input type="text" value="0"/>
No relacionados / Del exterior	422	<input type="text" value="0"/>	Depreciación de activos fijos / No acelerada	783	<input type="text" value="0"/>	784	<input type="text" value="0"/>
Impuesto a la renta por pagar del ejercicio	423	<input type="text" value="2,251.95"/>	Amortizaciones	785	<input type="text" value="0"/>	786	<input type="text" value="0"/>
Participación trabajadores por pagar del ejercicio	424	<input type="text" value="0"/>	Servicios públicos	787	<input type="text" value="0"/>	788	<input type="text" value="0"/>
Transferencias casa matriz y sucursales (del exterior)	425	<input type="text" value="0"/>	Pagos por otros servicios	789	<input type="text" value="0"/>	790	<input type="text" value="0"/>
Crédito a mutuo	426	<input type="text" value="0"/>	Pagos por otros bienes	791	<input type="text" value="0"/>	792	<input type="text" value="30,616.07"/>
Obligaciones emitidas corto plazo	427	<input type="text" value="0"/>	TOTAL COSTOS	797	<input type="text" value="247,131.8"/>		
Provisiones	428	<input type="text" value="1,033.1"/>	TOTAL GASTOS			798	<input type="text" value="45,557.35"/>
TOTAL PASIVO CORRIENTE	439	<input type="text" value="24,018"/>	TOTAL COSTOS Y GASTOS (797 + 798)			799	<input type="text" value="292,689.15"/>
PASIVO LARGO PLAZO							
Cuentas y documentos por pagar proveedores - largo plazo			Baja de inventario (informativo)			794	<input type="text" value="0"/>
Relacionados / Locales	441	<input type="text" value="0"/>	Pago por reembolso como reembolsante (informativo)			795	<input type="text" value="0"/>
Relacionados / Del exterior	442	<input type="text" value="0"/>	Pago por reembolso como intermediario (informativo)			796	<input type="text" value="0"/>
No relacionados / Locales	443	<input type="text" value="0"/>					
No relacionados / Del exterior	444	<input type="text" value="0"/>					
Obligaciones con instituciones financieras - largo plazo			CONCILIACIÓN TRIBUTARIA				
Locales	445	<input type="text" value="0"/>					
Del exterior	446	<input type="text" value="0"/>	UTILIDAD DEL EJERCICIO (Si 699 - 799 mayor a 0)			801	<input type="text" value="9,007.81"/>
Préstamos de accionistas / Locales	447	<input type="text" value="4,000"/>	PERDIDA DEL EJERCICIO (Si 699 - 799 menor a 0)			802	<input type="text" value="0"/>
Préstamos de accionistas / Del exterior	448	<input type="text" value="0"/>	(-) 15% Participación a trabajadoras			811	<input type="text" value="0"/>
Otras cuentas y documentos por pagar - largo plazo			(-) 100% Dividendos percibidos exentos (campo 608)			812	<input type="text" value="0"/>
Relacionados / Locales	449	<input type="text" value="0"/>	(-) 100% Otras rentas exentas (609+610+611+612)			813	<input type="text" value="0"/>
Relacionados / Del exterior	450	<input type="text" value="0"/>	(+) Gastos no deducibles locales			814	<input type="text" value="0"/>
No relacionados / Locales	451	<input type="text" value="0"/>	(+) Gastos no deducibles del exterior			815	<input type="text" value="0"/>
No relacionados / Del exterior	452	<input type="text" value="0"/>	(+) Gastos incurridos para generar ingresos exentos			816	<input type="text" value="0"/>
Transferencias casa matriz y sucursales (del exterior)	453	<input type="text" value="0"/>	(+) Participación trabajadores atribuibles a ingresos exentos			817	<input type="text" value="0"/>
Crédito a mutuo	454	<input type="text" value="0"/>	(-) Amortización pérdidas tributarias de años anteriores			818	<input type="text" value="0"/>
Obligaciones emitidas largo plazo	455	<input type="text" value="0"/>	(-) Deducciones por leyes especiales			819	<input type="text" value="0"/>
Provisiones para jubilación patronal	456	<input type="text" value="0"/>	(+) Ajuste por precios de transferencia			820	<input type="text" value="0"/>
Provisiones para desahucio	457	<input type="text" value="0"/>	(-) Deducción por incremento neto de empleados			821	<input type="text" value="0"/>
Otras provisiones	458	<input type="text" value="0"/>	(-) Deducción por pago a trabajadores con discapacidad			822	<input type="text" value="0"/>
TOTAL PASIVO LARGO PLAZO	469	<input type="text" value="4,000"/>					





Pasivos diferidos	479	<input type="text" value="0"/>	UTILIDAD GRAVABLE	829	<input type="text" value="9,007.81"/>
Otros pasivos	489	<input type="text" value="0"/>	PÉRDIDA	839	<input type="text" value="0"/>
TOTAL DEL PASIVO (439 + 469 + 479 + 489)	499	<input type="text" value="28,018"/>			
			Utilidad a reinvertir y capitalizar	841	<input type="text" value="0"/>
			Saldo utilidad gravable	842	<input type="text" value="9,007.81"/>
			Total impuesto causado	849	<input type="text" value="2,251.95"/>
Capital suscrito y/o asignado	501	<input type="text" value="800"/>	(-) Anticipo pagado	851	<input type="text" value="0"/>
(-) Capital suscrito no pagado, acciones en tesorería	503	<input type="text" value="0"/>	(-) Retenciones en la fuente realizadas en el ejercicio fiscal	852	<input type="text" value="2,237"/>
Aportes de socios o accionistas para futura capitalización	505	<input type="text" value="0"/>	(-) Retenciones por dividendos anticipados	853	<input type="text" value="0"/>
Reserva legal	507	<input type="text" value="150.79"/>	(-) Retenciones por ingresos provenientes del exterior	854	<input type="text" value="0"/>
Otras reservas	509	<input type="text" value="150.79"/>	(-) Crédito tributario de años anteriores	855	<input type="text" value="0"/>
Utilidad no distribuida ejercicios anteriores	513	<input type="text" value="13,176.17"/>	(-) Exoneración por leyes especiales	856	<input type="text" value="0"/>
(-) Pérdida acumulada ejercicios anteriores	515	<input type="text" value="0"/>			
Utilidad del ejercicio	517	<input type="text" value="6,755.86"/>	IMPUESTO A LA RENTA A PAGAR	859	<input type="text" value="14.95"/>
(-) Pérdida del ejercicio	519	<input type="text" value="0"/>	SALDO A FAVOR DEL CONTRIBUYENTE	869	<input type="text" value="0"/>
TOTAL PATRIMONIO NETO	598	<input type="text" value="21,033.61"/>			
TOTAL PASIVO Y PATRIMONIO	599	<input type="text" value="49,051.61"/>	Anticipo próximo año (fórmula)	879	<input type="text" value="0"/>
Pago previo (informativo)				890	<input type="text" value="0"/>
DETALLE DE IMPUTACIÓN AL PAGO (Para declaraciones sustitutivas)					
Impuesto	897	<input type="text" value="0"/>	Interés	898	<input type="text" value="0"/>
			Multa	899	<input type="text" value="0"/>

## VALORES A PAGAR Y FORMA DE PAGO (Luego de imputación al pago en declaraciones sustitutivas)

Total impuesto a pagar (859 - 897)	902	<input type="text" value="14.95"/>
Interés por mora	903	<input type="text" value="67.56"/>
Multas	904	<input type="text" value="135.12"/>
TOTAL PAGADO (902 + 903 + 904)	999	<input type="text" value="217.63"/>
Mediante cheque, débito bancario, efectivo u otras formas de pago	905	<input type="text" value="217.63"/>
Mediante Compensaciones	906	<input type="text" value="0"/>
Mediante Notas de Crédito	907	<input type="text" value="0"/>

## DETALLE DE NOTAS DE CRÉDITO

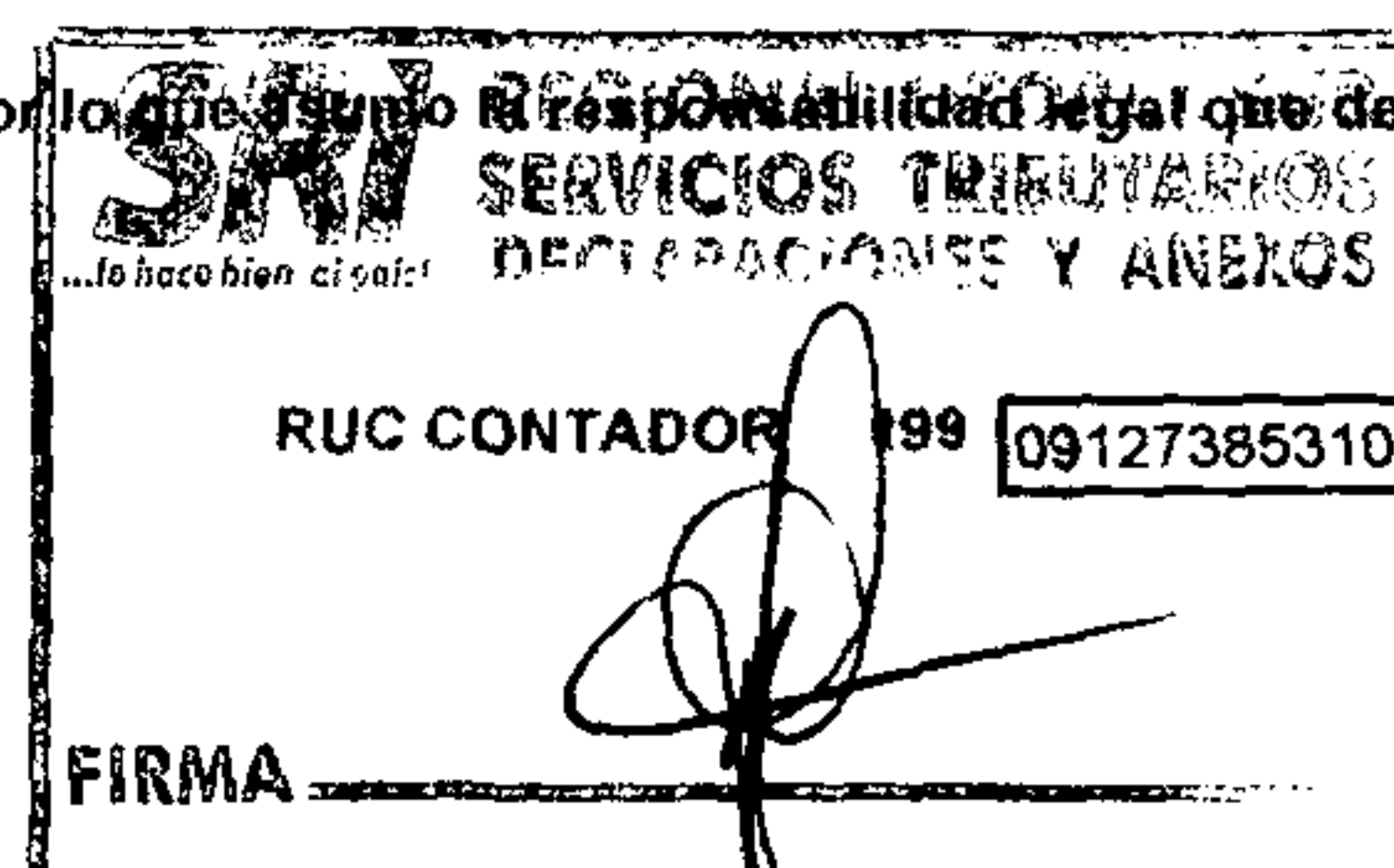
N/C No.	908	<input type="text" value="0"/>	N/C No.	910	<input type="text" value="0"/>	N/C No.	912	<input type="text" value="0"/>	N/C No.	914	<input type="text" value="0"/>
Valor USD	909	<input type="text" value="0"/>	Valor USD	911	<input type="text" value="0"/>	Valor USD	913	<input type="text" value="0"/>	Valor USD	915	<input type="text" value="0"/>

## DETALLE DE COMPENSACIONES

Resolución No.	916	<input type="text" value="0"/>	Resolución No.	918	<input type="text" value="0"/>
Valor USD	917	<input type="text" value="0"/>	Valor USD	919	<input type="text" value="0"/>

Declaro que los datos proporcionados en este documento son exactos y verdaderos, por lo que asumo la responsabilidad legal que de ella se deriven (Art. 101 de la L.O.R.T.I.)

No. ID REPRESENTANTE LEGAL

198 

FORMA DE PAGO	921	no existe dato
BANCO	922	RED BANCARIA

La presente información reposa en la base de datos del SRI, conforme la declaración realizada por el contribuyente

Numero Serial: 870272985343

Fecha Recaudacion: 26/05/2009

*[Handwritten signature]*  
GERENTE

*[Handwritten signature]*  
CONTADOR

