

**PRODUCTOS Y SERVICIOS
LATINOAMERICANOS PROYSA S.A.**

ESTADOS FINANCIEROS

**AÑOS TERMINADOS EN DICIEMBRE 31, 2014 Y
2013**

INDICE

Estados de Situación Financiera Clasificados
Estados de Resultados Integrales por Función
Estados de Cambios en el Patrimonio Neto
Estados de Flujos de Efectivo Método Indirecto
Políticas Contables y Notas a los Estados Financieros



Carlos Varela P.

Auditor - Consultor

CPA. MTF

RNAE-2 No. 627

Informe de los Auditores Independientes

A los Accionistas de
PRODUCTOS Y SERVICIOS LATINOAMERICANOS PROYSA S.A.
Guayaquil, Ecuador

Dictamen sobre los estados financieros

1. He auditado los estados financieros que se acompañan de PRODUCTOS Y SERVICIOS LATINOAMERICANOS PROYSA S.A., que comprenden el estado de situación financiera clasificada al 31 de diciembre del 2014 y 2013, y los correspondientes estados de resultados integrales por función, estados de cambios en patrimonio neto y estados de flujos de efectivo, por los años terminados a esas fechas, de acuerdo con Normas Internacionales de Información Financiera para Pequeñas y Medianas Entidades (NIIF para PYMES); así como, el resumen de políticas de contabilidad significativas y otras notas aclaratorias.

Responsabilidad de la administración de la Compañía sobre los estados financieros

2. La Administración es responsable de la preparación y presentación razonable de estos estados financieros de acuerdo con Normas Internacionales de Información Financiera para Pequeñas y Medianas Entidades (NIIF para PYMES), y de control interno necesario para permitir la preparación de estados financieros que estén libres de distorsiones significativas, debido a error o fraude; seleccionando y aplicando políticas contables apropiadas y haciendo estimaciones contables que sean razonables en las circunstancias.

Responsabilidad del auditor

3. Mi responsabilidad es expresar una opinión sobre los estados financieros basado en mi auditoría. Mi auditoría fue efectuada de acuerdo con Normas Internacionales de Auditoría y Aseguramiento NIAA. Dichas normas requieren que cumpla con requisitos éticos, así como que planee y desempeñe la auditoría para obtener certeza razonable de que los estados financieros están libres de representación errónea de importancia relativa. Una auditoría implica desempeñar procedimientos para obtener evidencia de auditoría sobre los montos y revelaciones en los estados financieros. Los procedimientos seleccionados dependen del juicio del auditor, incluyendo la evaluación de los riesgos de representación errónea de importancia relativa de los estados financieros, ya sea debido a fraude o a error. Al hacer esas evaluaciones del riesgo, el auditor considera el control interno relevante a la preparación y presentación razonable de los estados financieros por PRODUCTOS Y SERVICIOS LATINOAMERICANOS PROYSA S.A., para diseñar los procedimientos de auditoría que sean apropiados en las circunstancias, pero no con el fin de expresar una opinión sobre la efectividad del control interno de PRODUCTOS Y SERVICIOS LATINOAMERICANOS PROYSA S.A. Una auditoría también incluye, evaluar la propiedad de las políticas contables usadas y lo razonable de las estimaciones contables hechas por la Administración, así como evaluar la presentación general de los estados financieros. Creo que la evidencia de auditoría que hemos obtenido es suficiente y apropiada para proporcionar una base para mi opinión de auditoría.



Carlos Varela P.

Auditor - Consultor

CPA. MTF

RNAE-2 No. 627

Opinión

4. En mi opinión, los estados financieros antes mencionados presentan razonablemente en todos los aspectos significativos, la situación financiera clasificada de PRODUCTOS Y SERVICIOS LATINOAMERICANOS PROYSA S.A. al 31 de diciembre del 2014 y 2013, los resultados integrales de sus operaciones, los cambios en el patrimonio neto y los flujos de efectivo por los años terminados a esas fechas, de conformidad con Normas Internacionales de Información Financiera para Pequeñas y Medianas Entidades (NIIF para PYMES).

Informe sobre otros requisitos legales y reguladores

5. Nuestra opinión sobre el cumplimiento de las obligaciones tributarias de la Compañía, como agente de retención y percepción por el ejercicio terminado el 31 de diciembre de 2014, se emite por separado.

C.P.A. Carlos Varela Patiño
No. de Registro en
La Superintendencia
De Compañías RNAE-2 No. 627
Guayaquil, 13 de Marzo del 2015

PRODUCTOS Y SERVICIOS LATINOAMERICANOS PROYSA S.A.**Estados de Situación Financiera****(Expresados en dólares)**

		Diciembre 31, 2014	Diciembre 31, 2013
Activos	<u>Nota</u>		
Activos corrientes:			
Efectivo	4	34.557	87.028
Clientes y otras cuentas por cobrar	5	417.389	572.133
Inventarios	6	683.694	454.663
Pagos anticipados		2.228	2.314
Activos por impuestos corrientes	7	466.523	291.757
Total activos corrientes		1.604.391	1.407.895
Activos no corrientes			
Maquinaria, mobiliario y equipos, neto	8	104.715	105.895
Depósitos en garantía		8.604	8.604
Activos por impuestos diferidos		393	393
Total de activos		1.718.103	1.522.787
Pasivos y patrimonio de los accionistas			
Pasivos corrientes:			
Obligaciones con instituciones financieras		-	6.874
Proveedores y otras cuentas por pagar	9	1.322.887	982.763
Pasivos acumulados	10	6.287	20.476
Pasivos por impuestos corrientes	11	53.680	70.009
Total pasivos corrientes		1.382.854	1.080.122
Total pasivos		1.382.854	1.080.122
Patrimonio de los accionistas:			
Capital social	14	161.788	161.788
Reservas	15	26.934	21.356
Resultados acumulados	16	146.527	259.521
Total patrimonio de los accionistas		335.249	442.665
		1.718.103	1.522.787


Ing. Ricardo Luis Lopez
Representate legal
CPA Kerly Villegas Calderon
Contadora General

Ver políticas de contabilidad significativas
y notas a los estados financieros.


PRODUCTOS Y SERVICIOS LATINOAMERICANOS PROYSA S.A.

Estados de Resultado Integral

(Expresados en dólares)

		Diciembre 31, 2014	Diciembre 31, 2013
	<u>Nota</u>		
Ingresos de actividades ordinarias		2.985.884	2.654.049
Costo de ventas		(2.477.817)	(2.143.928)
Utilidad Bruta		508.067	510.121
Gastos de operación:			
Gastos de ventas	18	(334.770)	(291.515)
Gastos de administración	19	(108.187)	(121.133)
Total		(442.957)	(412.648)
Utilidad operacional		65.110	97.473
Otros ingresos (gastos):			
Gastos financieros		(108.669)	(4.226)
Otros ingresos		41.868	2.519
Utilidad antes de participación a trabajadores e impuesto a la renta		(1.691)	95.766
Participación a trabajadores	10	-	(14.365)
Utilidad antes de impuesto a la renta		(1.691)	81.401
Impuesto a la renta	12	(19.230)	(25.372)
Resultado integral del año		(20.921)	56.029


Ing. Ricardo Luis Lopez
Representate legal


CPA Kerly Villegas Calderon
Contadora General

Ver políticas de contabilidad significativas
y notas a los estados financieros.

PRODUCTOS Y SERVICIOS LATINOAMERICANOS PROYSA S.A.

Estados de Cambios en el Patrimonio neto

(Expresados en dólares)

	Capital social	Reserva legal	Resultados acumulados			Total
			Provenientes de la adopción primera vez a la NIIF	Resultados acumulados	Total resultados acumulados	
Saldo al 1 de enero del 2013	161.788	21.356	4.171	196.313	200.484	383.628
Reversión revaluación montacargas	-	-	2.477	776	3.253	3.253
Baja de activos fijos	-	-	-	(246)	(246)	(246)
Resultado integral del año	-	-	-	56.029	56.029	56.029
Saldos al 31 de diciembre del 2013	161.788	21.356	6.648	252.873	259.521	442.665
Regularización de cuenta de impuesto a la salida de divisa	-	-	-	(86.495)	(86.495)	(86.495)
Apropiación de reserva legal sobre los resultados del año 2013	-	5.578	-	(5.578)	(5.578)	-
Resultado integral del año	-	-	-	(20.921)	(20.921)	(20.921)
Saldos al 31 de diciembre del 2014	161.788	26.934	6.648	139.879	146.527	335.249

Ing. Ricardo Luis Lopez
Representante legal

CPA Kerly Villegas Calderon
Contadora General

Ver políticas de contabilidad significativas
y notas a los estados financieros.

PRODUCTOS Y SERVICIOS LATINOAMERICANOS PROYSA S.A.**Estados de Flujos de Efectivo****(Expresados en dólares)**

Años terminados en Diciembre 31,	2014	2013
Flujos de efectivo por las actividades de operación:		
Efectivo recibido de clientes	3.140.628	2.534.512
Efectivo pagado a proveedores y empleados	(3.209.094)	(2.417.187)
Otros (egresos y ingresos), netos	41.868	(735)
Efectivo neto (utilizado) provisto en las actividades de operación	(26.598)	116.590
Flujos de efectivo por las actividades de inversión:		
Compra de propiedad, mobiliario y equipos	(24.577)	(56.339)
Aumento en depósitos en garantía	-	-
Efectivo neto utilizado en las actividades de financiamiento	(24.577)	(56.339)
Flujos de efectivo por las actividades de financiamiento:		
Efectivo recibido y pagado de obligaciones con instituciones financieras, neto	(6.874)	(15.325)
Aumento en capital social	5.578	-
Efectivo neto provisto (utilizado) por actividades de financiamiento	(1.296)	(15.325)
(Disminución) neta de efectivo	(52.471)	44.926
Efectivo al inicio del año	87.028	42.102
Efectivo al final del año	34.557	87.028

Ver políticas de contabilidad significativas
y notas a los estados financieros.

PRODUCTOS Y SERVICIOS LATINOAMERICANOS PROYSA S.A.

Conciliaciones del resultado integral con el efectivo neto (utilizado) provisto en las actividades de operación

(Expresadas en dólares)

Años terminados en Diciembre 31,	2014	2013
Resultado integral del año	(20.921)	56.029
Ajustes para conciliar el resultado integral con el efectivo neto (utilizado) provisto en las actividades de operación:		
Depreciación propiedad, mobiliario y equipos	25.757	22.696
Venta de propiedad, mobiliario y equipos	-	8.532
Provisión participación a trabajadores		14.365
Provisión impuesto a la renta	19.230	25.372
Cambios en activos y pasivos operativos:		
(Aumento) disminución en cuentas por cobrar clientes y otras cuentas por cobrar	154.744	(119.537)
(Aumento) disminución en inventarios y pagos anticipados	(228.945)	279.430
(Aumento) disminución en activos por impuestos corrientes	(266.839)	86.271
(Aumento) disminución en proveedores y otras cuentas por pagar, pasivos acumulados e impuestos corrientes	290.376	(256.568)
Efectivo neto (utilizado) provisto en las actividades de operación	(26.598)	116.590


Ing. Ricardo Luis Lopez
Representate legal
CPA Kerly Villegas Calderon
Contador General

Ver políticas de contabilidad significativas
y notas a los estados financieros.

PRODUCTOS Y SERVICIOS LATINOAMERICANOS PROYSA S.A.

Políticas contables y Notas a los Estados Financieros (Expresadas en dólares)

1. INFORMACION GENERAL

La Compañía fue constituida según escritura pública del 30 de septiembre del 2004 e inscrita en registro mercantil el 14 de octubre del mismo año bajo el nombre de Productos y Servicios Latinoamericanos Proysa S.A. en la ciudad de Guayaquil, Ecuador.

Su principal actividad es la venta al por mayor, de barnices y de tintas y materia prima utilizadas en artes gráficas.

La dirección domiciliaria en donde la compañía desarrolla sus actividades es en la ciudad de Guayaquil, es el Km 6 Vía Daule, Cda Santa Adriana, Mz 20 villa 1 bloque 1

Los accionistas que constituyen la compañía son: el Sr. Elpidio Medina Carrasco de nacionalidad mexicana propietario del 50% de las acciones y el Sr Ernesto Medina Carrasco de nacionalidad mexicana propietario del 50% de las acciones.

Al 31 de diciembre del 2014, la Compañía cuenta con 13 trabajadores, en relación de dependencia.

La información contenida en estos estados financieros y en sus notas es responsabilidad de la Administración de la Compañía.

La información relacionada con el índice de inflación anual, publicada por el Banco Central de Ecuador en los tres últimos años es la siguiente:

<u>31 de Diciembre:</u>	<u>Índice de Inflación anual</u>
2014	3,67%
2013	2,70%
2012	4,16%

2. POLITICAS CONTABLES SIGNIFICATIVAS.

A continuación se describen las principales políticas contables adoptadas en la preparación de estos estados financieros. Tal como lo requiere la Norma Internacional de Información Financiera para pequeñas y medianas entidades en su sección 35, transición a las NIIF para Pymes, estas políticas han sido diseñadas en función a las NIIF vigentes al 31 de diciembre de 2012 y aplicadas de manera uniforme en todos los ejercicios presentados en estos estados financieros.

2.1. Bases de preparación de estados financieros.

Los presentes estados financieros de la Compañía al 31 de diciembre del 2014, han sido preparados de conformidad con las Normas Internacionales de Información Financiera para pequeñas y medianas entidades (NIIF para Pymes) emitidas por el Consejo de Normas Internacionales de Contabilidad (IASB), las que han sido adoptadas en Ecuador y representan la adopción integral, explícita y sin reservas de las referidas normas internacionales aplicadas de manera uniforme en los ejercicios que se presentan.

PRODUCTOS Y SERVICIOS LATINOAMERICANOS PROYSA S.A.

Políticas contables y Notas a los Estados Financieros (Expresadas en dólares)

La preparación de los estados financieros de acuerdo con NIIF para Pymes requiere el uso de ciertos estimados contables críticos. También requiere que la Administración ejerza su juicio en el proceso de aplicación de las políticas contables de la Compañía. Las áreas que involucran un mayor grado de juicio o complejidad o áreas que los supuestos y estimados son significativos para los estados financieros.

2.2. Moneda funcional y de presentación.

Las partidas en los estados financieros de la Compañía se expresan en la moneda del ambiente económico primario donde opera la entidad (moneda funcional). Los estados financieros se expresan en dólares estadounidenses, que es la moneda funcional y moneda de presentación de la Compañía.

2.3. Efectivo

El efectivo y equivalente de efectivo incluye aquellos activos financieros líquidos, depósitos o inversiones financieras líquidas, que se pueden transformar rápidamente en efectivo en un plazo inferior a tres meses.

2.4. Clientes y otras cuentas por cobrar

Representados en el estado de situación financiera por los documentos y cuentas por cobrar comerciales clientes, empleados y otras cuentas por cobrar. Son activos financieros no derivados que dan derecho a pagos fijos o determinables y que no cotizan en un mercado activo. Se clasifican en activos corrientes, excepto los vencimientos superiores a 12 meses desde la fecha del estado de situación financiera, que se clasifican como activos no corrientes. El período de crédito promedio sobre las ventas es de 30 y 60 días.

Los clientes y otras cuentas por cobrar incluyen una provisión para reducir su valor al de probable realización. Dicha provisión se constituye en función de un análisis de la probabilidad de recuperación de las cuentas y se reconoce inmediatamente en resultados una pérdida por deterioro de valor.

2.5. Inventario

Los inventarios son presentados al costo de adquisición o valor neto realizable, el menor. Son valuados al costo promedio. El costo de los inventarios comprenderá todos los costos derivados de su adquisición, así como otros costos en los que se haya incurrido para darles su condición y ubicación actual.

El costo de adquisición de los inventarios comprenderá el precio de compra, los aranceles de importación y otros impuestos (que no sean recuperables posteriormente de las autoridades fiscales), los transportes, el almacenamiento y otros costos directamente atribuibles a la adquisición de las mercaderías, los materiales. Los descuentos comerciales, las rebajas y otras partidas similares se deducirán para determinar el costo de adquisición.

PRODUCTOS Y SERVICIOS LATINOAMERICANOS PROYSA S.A.

Políticas contables y Notas a los Estados Financieros (Expresadas en dólares)

Las importaciones en tránsito se encuentran registradas a su costo de adquisición.

Los inventarios de acuerdo al análisis realizado por la Administración podrían incluir una provisión para reconocer pérdidas por obsolescencia, la cual es determinada en función de un análisis de la posibilidad real de utilización en la producción o venta.

El valor neto realizable representa el precio de venta estimado menos todos los costos necesarios para la venta.

2.6. Maquinaria, mobiliario y equipos

2.6.1 Medición en el momento del reconocimiento

Las partidas de maquinaria, mobiliario y equipos se medirán inicialmente por su costo.

El costo de maquinaria, mobiliario y equipos comprenden su precio de adquisición más todos los costos directamente relacionados con la ubicación y la puesta en condiciones de funcionamiento y la estimación inicial de cualquier costo de desmantelamiento y retiro del elemento o de rehabilitación de la ubicación del activo.

2.6.2 Medición posterior al reconocimiento: modelo del costo

Después del reconocimiento inicial, la maquinaria, mobiliario y equipos son registradas al costo menos la depreciación acumulada y el importe acumulado de las pérdidas de deterioro de valor.

Los gastos de reparaciones y mantenimientos se imputan a resultados en el período en que se producen.

2.6.3 Método de depreciación y vidas útiles

Los terrenos no se deprecian. El costo de maquinaria, mobiliario y equipos se deprecian durante las vidas útiles estimadas de acuerdo con el método de línea recta. La vida útil estimada, valor residual y método de depreciación son revisados al final de cada año, siendo el efecto de cualquier cambio en el estimado registrado sobre una base prospectiva.

A continuación se presentan las principales vidas útiles usadas en el cálculo de la depreciación:

<u>Ítem</u>	<u>Vida útil (en años)</u>
Muebles y enseres	10
Equipos de oficina	10
Maquinaria y equipos	12
Equipos de computación	3
Vehículo	5

PRODUCTOS Y SERVICIOS LATINOAMERICANOS PROYSA S.A.

Políticas contables y Notas a los Estados Financieros (Expresadas en dólares)

2.6.4 Retiro o venta de maquinaria, mobiliario y equipos

La utilidad o pérdida que surja del retiro o venta de una partida de maquinaria, mobiliario y equipos es calculada como la diferencia entre el precio de venta y el valor en libros del activo y reconocida en resultados.

2.7. Deterioro del valor de los activos

Al final de cada período, la Compañía evalúa los valores en libros de sus activos a fin de determinar si existe un indicativo de que estos activos han sufrido alguna pérdida por deterioro. En tal caso, se calcula el importe recuperable del activo a fin de determinar el alcance de la pérdida por deterioro (de haber alguna).

Las pérdidas por deterioro se reconocen inmediatamente en resultados, salvo si el activo se registra a un importe revaluado, en cuyo caso se debe considerar la pérdida por deterioro como una disminución en la revaluación.

Cuando una pérdida por deterioro es revertida, el valor en libros del activo aumenta al valor estimado revisado de su importe recuperable, de tal manera que el valor en libros incrementado no excede el valor en libros que se habría calculado si no se hubiera reconocido la pérdida por deterioro para dicho activo en años anteriores. El reverso de una pérdida por deterioro es reconocido automáticamente en resultados, salvo si el activo correspondiente se registra al importe revaluado, en cuyo caso el reverso de la pérdida por deterioro se maneja como un aumento en la revaluación.

2.8. Impuestos

El gasto por impuesto a la renta representa la suma del impuesto a la renta por pagar corriente.

2.8.1 Impuesto corriente – Se basa en la utilidad gravable (tributaria) registrada durante el año. La utilidad gravable difiere de la utilidad contable, debido a las partidas de ingresos o gastos imponderables o deducibles y partidas que no serán gravables o deducibles en el mismo año. El pasivo de la Compañía por concepto del impuesto corriente se calcula utilizando las tasas fiscales aprobadas al final de cada período.

2.8.2 Activos por impuestos corrientes – Representa retenciones en la fuente del impuesto a la renta y crédito tributario generado por el impuesto al valor agregado – IVA pagado en las adquisiciones de bienes y servicios, los cuales serán compensados con las cuentas por pagar que se generen por dichos conceptos ó mediante resolución de reclamos presentados por la Compañía ante la autoridad tributaria.

PRODUCTOS Y SERVICIOS LATINOAMERICANOS PROYSA S.A.

Políticas contables y Notas a los Estados Financieros (Expresadas en dólares)

2.9. Proveedores y otras cuentas por pagar

Las cuentas por pagar comerciales y otras cuentas por pagar son pasivos financieros, no derivados con pagos fijos o determinables, que no cotizan en un mercado activo.

Después del reconocimiento inicial, a valor razonable, se miden al costo amortizado utilizando el método de la tasa de interés efectiva.

2.10. Pasivos acumulados

(a) Beneficios de corto plazo

Se registran en el rubro de provisiones del estado de situación financiera y corresponden principalmente a:

(i) Participación de los trabajadores en las utilidades:

Para el año 2013, fueron calculadas en función del 15% de la utilidad contable anual antes de impuesto a la renta, según lo establecido por la legislación ecuatoriana vigente. Se registra con cargo a resultados y se presente como parte del costo de venta y de los gastos administrativos en función de la labor del empleado que recibe este beneficio.

(ii) Décimo tercer y décimo cuarto sueldos: Se provisionan y pagan de acuerdo a la legislación vigente en el Ecuador.

(iii) Vacaciones: Se registra el costo correspondiente a las vacaciones del personal sobre base devengada.

(b) Beneficios de largo plazo

Al cierre de ejercicio económico no se ha registrado la jubilación patronal y desahucio.

2.11. Capital social.

Las acciones ordinarias se clasifican como patrimonio neto así: el Sr Elpidio Medina Carrasco con 80.894 acciones y el Sr Ernesto Medina Carrasco con 80.894 acciones.

2.12. Reconocimiento de ingresos

Los ingresos se reconocen cuando el resultado de una transacción que involucra los productos que vende la Compañía se puede estimar con fiabilidad; ingresos ordinarios asociados con la operación deben reconocerse, considerando el grado de realización de la transacción, al final del período de presentación de los estados financieros.

PRODUCTOS Y SERVICIOS LATINOAMERICANOS PROYSA S.A.

Políticas contables y Notas a los Estados Financieros (Expresadas en dólares)

El resultado de una transacción puede ser estimado con fiabilidad cuando se cumplen todas las condiciones siguientes requisitos:

- El importe de los ingresos puede ser medido con fiabilidad;
- Es probable que los beneficios económicos asociados con la transacción fluyan a la empresa;
- El grado de realización de la transacción, al final del periodo de referencia puede ser medido con fiabilidad, y
- Los costos incurridos por la transacción y los costos para completarla, puedan ser valorados con fiabilidad.

2.13. Gastos

Los costos y gastos se reconocen a medida que son incurridos, independientemente de la fecha en que se haya realizado el pago, y se registran en el periodo más cercano en el que se conocen.

2.14. Compensación de saldos y transacciones

Como norma general en los estados financieros no se compensan los activos y pasivos, tampoco los ingresos y gastos, salvo aquellos casos en los que la compensación sea requerida o permitida por alguna norma y esta presentación sea el reflejo de la esencia de la transacción.

Los ingresos y gastos con origen en transacciones que, contractualmente o por una norma legal, contemplan la posibilidad de compensación y la Compañía tiene la intención de liquidar por su importe neto o de realizar el activo y proceder al pago del pasivo de forma simultánea, se presentan netos en resultados.

3. ESTIMACIONES Y JUICIOS CONTABLES CRÍTICOS

La preparación de los presentes estados financieros en conformidad con NIIF requiere que la Administración realice ciertas estimaciones y establezca algunos supuestos inherentes a la actividad económica de la entidad, con el propósito de determinar la valuación y presentación de algunas partidas que forman parte de los estados financieros. En opinión de la Administración, tales estimaciones y supuestos estuvieron basados en la mejor utilización de la información disponible al momento, los cuales podrían llegar a diferir de sus efectos finales.

Las estimaciones y juicios subyacentes se revisan sobre una base regular. Las revisiones a las estimaciones contables se reconocen en el periodo de la revisión y periodos futuros si la revisión afecta tanto al periodo actual como a periodos subsecuentes.

A continuación se presenta la estimación y juicio contable crítico que la administración de la Compañía ha utilizado en el proceso de aplicación de los criterios contables:

PRODUCTOS Y SERVICIOS LATINOAMERICANOS PROYSA S.A.

Políticas contables y Notas a los Estados Financieros (Expresadas en dólares)

- 3.1 Deterioro de activos** - A la fecha de cierre de cada período, o en aquella fecha que se considere necesario, se analiza el valor de los activos para determinar si existe algún indicio de que dichos activos hubieran sufrido una pérdida por deterioro. En caso de que exista algún indicio se realiza una estimación del importe recuperable de dicho activo. Si se trata de activos identificables que no generan flujos de efectivo de forma independiente, se estima la recuperabilidad de la unidad generadora de efectivo a la que pertenece el activo.

Determinar si los activos han sufrido deterioro implica el cálculo del valor en uso de las unidades generadoras de efectivo. El cálculo del valor en uso requiere que la Compañía determine los flujos de efectivo futuros que deberían surgir de las unidades generadoras de efectivo y una tasa de descuento apropiada para calcular el valor presente.

En el caso de que el importe recuperable sea inferior al valor neto en libros del activo, se registra la correspondiente provisión por pérdida por deterioro por la diferencia, con cargo a resultados.

Las pérdidas por deterioro reconocidas en un activo en períodos anteriores son revertidas cuando se produce un cambio en las estimaciones sobre su importe recuperable incrementando el valor del activo con abono a resultados con el límite del valor en libros que el activo hubiera tenido de no haberse reconocido la pérdida por deterioro.

3.2 Estimación de valores razonables de existencias de productos terminados.

Las existencias se valorizan al menor entre; al costo y el valor neto realizable.

Los costos de las existencias incluye; todos los costos derivados de la importación y otros costos incurridos en dicho proceso, los cuales son considerados como costo de ventas.

Todos los costos indirectos de Administración que no hayan contribuido a dar a la existencia su condición y ubicación actual como los costos de comercialización son reconocidos como gastos en el período en que se incurra.

PRODUCTOS Y SERVICIOS LATINOAMERICANOS PROYSA S.A.

Políticas contables y Notas a los Estados Financieros (Expresadas en dólares)

4. EFECTIVO

Un resumen de esta cuenta, fue como sigue:

	Diciembre 31, 2014	Diciembre 31, 2013
Caja Chica Administración	500	500
Caja Chica Viáticos	400	-
Caja Chica 1	200	200
	1,100	700
Bancos:		
Banco Produbanco	33,457	86,328
	34,557	87,028

5. CLIENTES Y OTRAS CUENTAS POR COBRAR

Un resumen de esta cuenta, fue como sigue:

	Diciembre 31, 2014	Diciembre 31, 2013
Clientes (1)	395,475	585,237
Empleados	3,140	1,135
Anticipo a Proveedores	6,774	13,942
Otros	12,000	4,000
	417,389	604,314
Menos provisión de cuentas incobrables	-	(32,181)
	417,389	572,133

(1) Un detalle de los principales clientes es como sigue:

	Diciembre 31, 2014	Diciembre 31, 2013
Grupasa S.A.	180,150	172,639
Papelería nacional Panasa	72,115	55,136
Smurfit ecuador S.A.	67,153	148,600
Pasan:...	319,418	376,375

PRODUCTOS Y SERVICIOS LATINOAMERICANOS PROYSA S.A.

Políticas contables y Notas a los Estados Financieros (Expresadas en dólares)

Vienen:...	319,418	376,375
Cartorama C.A.	31,041	25,301
Papelesa	19,560	2,988
Flowerraps S.A.	12,686	6,660
Cartoaustro CIA LTDA	4,568	2,302
Cransa S.A.	2,944	67,890
Procarsa S.A.	-	95,918
Otros	5,258	7,803
	395,475	585,237

Al 31 de Diciembre del 2014 y 2013, las cuentas por cobrar clientes no generan intereses y vencen en 30 y 60 días.

Los movimientos de la provisión de cuentas incobrables fue como sigue:

Concepto	Diciembre 31, 2013	Diciembre 31, 2013
Saldo al comienzo del año	(32,181)	(26,330)
Gasto del año	-	(5,851)
Reversión	32,181	-
Saldo al final del año	-	(32,181)

La estimación para cuentas incobrables se basa principalmente en la evaluación de la antigüedad de los saldos por cobrar y la recuperación de los mismos.

6. INVENTARIOS.

Un resumen de esta cuenta, fue como sigue:

	Diciembre 31, 2014	Diciembre 31, 2013
Materia Prima	539,805	191,978
Productos Terminados	141,513	94,565
Cubetas	2,376	11,173
Mercadería en Transito	-	156,947
	683,694	454,663

Los inventarios de la Compañía no se encuentran pignorados o garantizan alguna obligación que hubiere contraída para obtener liquidez.

PRODUCTOS Y SERVICIOS LATINOAMERICANOS PROYSA S.A.

Políticas contables y Notas a los Estados Financieros (Expresadas en dólares)

7. ACTIVOS POR IMPUESTOS CORRIENTES.

Un resumen de esta cuenta, fue como sigue:

		Diciembre 31, 2014	Diciembre 31, 2013
Impuesto al Valor Agregado	(1)	416,836	160,288
Impuesto a la Salida de Divisas		-	86,495
Retención en la fuente	(2)	49,687	44,974
		<u>466,523</u>	<u>291,757</u>

(1) Al 31 de diciembre del 2014 y 2013 corresponden a crédito tributario generado en las compras de bienes y servicios.

(2) Al 31 de diciembre del 2014 y 2013, corresponden a retenciones en la fuente de impuesto a la renta generadas en el ejercicio actual y en períodos anteriores.

8. MAQUINARIA, MOBILIARIO Y EQUIPOS.

Un resumen de esta cuenta, fue como sigue:

	Diciembre 31, 2014	Diciembre 31, 2013
<u>Maquinaria, mobiliario y equipos:</u>		
Muebles y enseres	12,580	12,580
Equipos de oficina	1,378	1,378
Maquinarias y equipos	103,051	79,713
Equipos de computación	4,156	2,917
Vehículos	80,522	80,522
	<u>201,687</u>	<u>177,110</u>
 <u>Depreciación acumulada:</u>		
Muebles y enseres	(7,202)	(5,944)
Equipos de oficina	(517)	(379)
Maquinarias y equipos	(29,431)	(13,692)
Equipos de computación	(2,522)	(1,629)
Vehículos	(57,300)	(49,571)
	<u>(96,972)</u>	<u>(71,215)</u>
	<u>104,715</u>	<u>105,895</u>

PRODUCTOS Y SERVICIOS LATINOAMERICANOS PROYSA S.A.

**Políticas contables y Notas a los Estados Financieros
(Expresadas en dólares)**

El movimiento del costo y depreciación acumulada de maquinaria, mobiliario y equipos fueron como sigue:

- Al 31 de diciembre de 2014 y 2013:

Concepto	Muebles y enseres	Equipos de oficina	Maquinarias y equipos	Equipo de computación	Vehículos	Total
Saldo inicial 01 Enero del 2013	12,580	1,378	37,541	1,547	80,522	133,568
Adiciones	-	-	54,969	1,370	-	56,339
Venta	-	-	(12,797)	-	-	(12,798)
Saldo al 31 diciembre del 2013	12,580	1,378	79,713	2,917	80,522	177,109
Adiciones	-	-	23,338	1,239	-	24,577
Saldo final al 31 diciembre del 2014	12,580	1,378	103,051	4,156	80,522	201,687

Concepto	Muebles y enseres	Equipos de oficina	Maquinarias y equipos	Equipo de computación	Vehículos	Total
Saldo inicial 01 Enero del 2013	(4,686)	(241)	(8,425)	(922)	(38,510)	(52,785)
Adiciones	(1,258)	(138)	(9,533)	(707)	(11,061)	(22,696)
Venta	-	-	4,266	-	-	4,266
Saldo al 31 diciembre del 2013	(5,944)	(379)	(13,692)	(1,629)	(49,571)	(71,215)
Adiciones	(1,258)	(138)	(15,739)	(893)	(7,729)	(25,757)
Saldo final al 31 diciembre del 2014	(7,202)	(517)	(29,431)	(2,522)	(57,300)	(96,972)

PRODUCTOS Y SERVICIOS LATINOAMERICANOS PROYSA S.A.

Políticas contables y Notas a los Estados Financieros (Expresadas en dólares)

9. PROVEEDORES Y OTRAS CUENTAS POR PAGAR

Un resumen de esta cuenta, fue como sigue:

	Diciembre 31, 2014	Diciembre 31, 2013
Proveedores:		
Locales	30,462	25,902
Exterior (1)	1,266,785	942,861
Obligaciones patronales	2,440	2,231
Otras cuentas por pagar	23,200	11,769
	<u>1,322,887</u>	<u>982,763</u>

(1) Un detalle de los principales proveedores del exterior es como sigue:

	Diciembre 31, 2014	Diciembre 31, 2013
Sipec. si piensas en calidad	1,266,785	915,874
Omya andina S.A.	-	22,412
Proinsa S.A.	-	4,575
	<u>1,266,785</u>	<u>942,861</u>

10. PASIVOS ACUMULADOS

Un resumen de esta cuenta, fue como sigue:

	Diciembre 31, 2014	Diciembre 31, 2013
Décimo cuarto sueldo	3,335	3,222
Décimo tercer sueldo	634	647
Vacaciones	2,318	2,242
(1)	<u>6,287</u>	<u>6,111</u>
Participación a trabajadores (2)	-	14,365
	<u>6,287</u>	<u>20,476</u>

PRODUCTOS Y SERVICIOS LATINOAMERICANOS PROYSA S.A.

Políticas contables y Notas a los Estados Financieros (Expresadas en dólares)

(1) El movimiento de la provisión del décimo cuarto, décimo tercer sueldo y vacaciones es como sigue:

Concepto	Diciembre 31, 2014	Diciembre 31, 2013
Saldo al comienzo del año	(6,111)	(4,922)
Gasto del año	(16,467)	(16,146)
Pagos	16,291	14,957
Saldo al final del año	6,287	(6,111)

(2) El movimiento de la provisión por participación a trabajadores, es como sigue:

Concepto	Diciembre 31, 2014	Diciembre 31, 2013
Saldo al comienzo del año	(14,365)	(17,013)
Gasto del año	-	(14,365)
Pagos	14,365	17,013
Saldo al final del año	-	(14,365)

De acuerdo con las leyes laborales vigentes, la Compañía debe destinar el 15% de la utilidad anual, antes del impuesto a la renta para repartirlo entre sus empleados.

11. PASIVOS POR IMPUESTOS CORRIENTES

Un resumen de esta cuenta, fue como sigue:

	Diciembre 31, 2014	Diciembre 31, 2013
Impuesto a la renta por pagar	19,230	25,372
Impuesto al valor agregado (1)	29,573	35,568
Retenciones en la fuente	1,792	1,356
IVA rechazado por compensar	-	6,212
Retenciones sobre IVA	3,085	1,501
	53,680	70,009

(1) Al 31 de diciembre del 2014 y 2013 incluye impuestos por pagar a la Administración Tributaria por concepto de impuesto al valor agregado como agente de percepción.

PRODUCTOS Y SERVICIOS LATINOAMERICANOS PROYSA S.A.

Políticas contables y Notas a los Estados Financieros (Expresadas en dólares)

12. IMPUESTO A LA RENTA

De conformidad con disposiciones legales, la tarifa para el impuesto a la renta causado, se calcula en un 22% para el año 2014 y 2013 sobre las utilidades sujetas a distribución.

Una reconciliación entre la utilidad según estados financieros y la utilidad gravable, es como sigue:

	<u>2014</u>	<u>2013</u>
	(U.S. dólares)	
Utilidad antes de participación a trabajadores e impuesto a la renta	(1,723)	95,766
Menos: 15% de participación a trabajadores	-	14,365
Utilidad después de participación a trabajadores	(1,723)	81,401
Gastos no deducibles	30,602	33,925
Utilidad gravable	28,879	115,326
Impuesto a la renta causado	6,353	25,372
Impuesto mínimo (1)	19,230	-

(1) Al 31 de diciembre del 2014, el valor del impuesto a la renta causado es menor al valor del anticipo mínimo; convirtiéndose este en el impuesto a la renta causado.

Los movimientos de la provisión para impuesto a la renta fueron como sigue:

Concepto	Diciembre 31, 2014	Diciembre 31, 2013
Saldo al comienzo del año	25,372	29,102
Provisión	19,230	25,372
Pagos	(25,372)	(29,102)
Saldo al final del año	19,230	25,372

Las declaraciones de impuestos no han sido revisadas por las autoridades tributarias desde la fecha de constitución.

Aspectos Tributarios del Código Orgánico de la Producción - Con fecha diciembre 29 de 2011 se promulgó en el Suplemento del Registro Oficial No. 351 el Código Orgánico de la Producción, Comercio e Inversiones, el mismo que incluye entre otros aspectos tributarios los siguientes:

PRODUCTOS Y SERVICIOS LATINOAMERICANOS PROYSA S.A.

Políticas contables y Notas a los Estados Financieros (Expresadas en dólares)

- La reducción progresiva en tres puntos porcentuales en la tarifa de impuesto a la renta para sociedades, así tenemos: 24% para el año 2011, 23% para el año 2012 y 22% a partir del año 2013.
- La reducción progresiva del porcentaje de retención en la fuente de impuesto a la renta en pagos al exterior conforme la tarifa de impuesto a la renta para sociedades.

Aspectos Tributarios de la Ley de Fomento Ambiental y Optimización de los Ingresos del Estado - Con fecha noviembre 24 de 2011 se promulgó en el Suplemento del Registro Oficial No. 583 la Ley de Fomento Ambiental y Optimización de los Ingresos del Estado, la misma que incluye entre otros aspectos tributarios los siguientes:

- Los gastos relacionados con vehículos cuyo avalúo supera US\$35,000, en la base de datos del SRI, serán no deducibles en la parte que supere dicho valor.
- La tarifa del Impuesto a la Salida de Divisas - ISD se incrementó del 2% al 5%. Por presunción se considera hecho generador de este impuesto el uso de dinero en el exterior y se establece como exento de este impuesto el pago de dividendos a compañías o personas naturales que no estén domiciliadas en paraísos fiscales. Los pagos de este impuesto en la importación de materias primas, insumos y bienes de capital, que consten en el listado que establezca el Comité de Política Tributaria y que sean utilizados en procesos productivos, pueden ser utilizados como crédito tributario de impuesto a la renta.

13. PRECIOS DE TRANSFERENCIA

La Compañía no es objeto de obtener un estudio de precios de transferencia. Dicho estudio constituye una base para determinar si las operaciones con partes relacionadas han sido efectuadas a precios razonables que se aproximan a valores de plena competencia.

El Director del Servicio de Rentas Internas (SRI) emitió la Resolución No. NAC- DGERCGC 13-00011 el 16 de enero del 2013, a través de la cual se modificó la Resolución No. NAC-DGER 2008-0464 y se determinó cambios en los valores mínimos y en el tipo de transacciones para que sea obligatoria la presentación del anexo e informe de precios de transferencia.

Anexo de Precios de Transferencia:

Deben presentar ante el SRI el anexo de precios de transferencia (APT) los contribuyentes que han efectuado operaciones con partes relacionadas del exterior y/o partes relacionadas locales dentro del período fiscal por un valor acumulado superior a US\$3,000,000.

Informe Integral de Precios de Transferencia:

Deben presentar ante el SRI el Informe de Precios de Transferencia (IPT) los contribuyentes que han efectuado operaciones con partes relacionadas del exterior y/o partes relacionadas locales dentro del período fiscal por un valor acumulado superior a US\$6,000,000.

PRODUCTOS Y SERVICIOS LATINOAMERICANOS PROYSA S.A.

Políticas contables y Notas a los Estados Financieros (Expresadas en dólares)

14. CAPITAL SOCIAL

Al 31 de diciembre del 2014 y 2013, el capital autorizado consiste en 161,788 acciones de un valor nominal de US\$1.00 cada una.

15. RESERVA LEGAL

La Ley de Compañías requiere que por lo menos el 10% de la utilidad anual sea apropiada como reserva legal hasta que ésta como mínimo alcance el 50% del capital social. El saldo de esta reserva no está disponible para el pago de dividendos en efectivo pero puede ser capitalizada en su totalidad.

16. RESULTADOS ACUMULADOS

Al 31 de diciembre de 2014 y 2013, el saldo de las ganancias de ejercicios anteriores generados bajo la normativa anterior, están a disposición de los accionistas y puede ser utilizado para la distribución de dividendos y ciertos pagos tales como reliquidación de impuestos, etc.

17. GASTOS DE VENTAS

Un resumen de esta cuenta, fue como sigue:

	Diciembre 31, 2014	Diciembre 31, 2013
Honorarios y otros honorarios	8,343	78,600
Sueldos y Salarios	58,620	51,837
Comisiones sobre ventas	129,823	39,769
Alquiler de bodegas y Dpto	23,561	21,136
Gastos varios	10,956	20,976
Gastos de viaje	5,278	18,009
Transporte de mercadería	20,974	15,664
Depreciaciones	8,131	9,441
Servicios básicos	7,313	7,009
Mantenimiento	15,194	6,763
Seguros	5,155	4,505
Combustible	5,309	4,540
Atención a clientes	3,569	4,517
Otros Gastos	32,544	8,749
	<u>334,770</u>	<u>291,515</u>

PRODUCTOS Y SERVICIOS LATINOAMERICANOS PROYSA S.A.

Políticas contables y Notas a los Estados Financieros (Expresadas en dólares)

18. GASTOS ADMINISTRATIVOS

Un resumen de esta cuenta, fue como sigue:

	Diciembre 31, 2014	Diciembre 31, 2013
Sueldos y Salarios	27,543	24,709
Honorarios y otros honorarios	12,661	18,563
IVA al gasto	3,465	17,354
Alquiler de bodegas	10,719	11,384
Gastos varios	24,488	8,091
Impuesto a la salida de divisas	-	7,020
Impuestos, contribuciones y otros	3,709	6,256
Provisión cuentas incobrables	-	5,851
Amortizaciones	6,745	3,993
Transporte	5,638	3,818
Suministros de oficina y computación	5,261	3,656
Mantenimiento	-	3,169
Servicios básicos	1,872	2,688
Depreciaciones	1,386	1,310
Otros gastos	4,700	3,271
	<u>108,187</u>	<u>121,133</u>

19. HECHOS OCURRIDOS DESPUÉS DEL PERIODO SOBRE EL QUE SE INFORMA

Entre el 31 de diciembre del 2014 y la fecha de emisión de los estados financieros (Marzo 13 del 2015) no se produjeron eventos que en opinión de la Administración pudieran tener un efecto importante sobre los estados financieros adjuntos.



Carlos Varela P.

Auditor - Consultor

CPA. MTF

RNAE-2 No. 627

Guayaquil, 23 de abril del 2015

Señores
SUPERINTENDENCIA DE COMPAÑÍAS
Ciudad

Estimados señores:


Tengo el agrado de adjuntar 1 (un) ejemplar original del **"Informe de auditoría sobre los estados financieros"** de **PRODUCTOS Y SERVICIOS LATINOAMERICANOS PROYSA S. A. - Expediente No. 117457** por el año terminado el 31 de diciembre del 2014.

Sin otro particular, reciban un cordial saludo.

Atentamente,



CPA. Carlos Varela Patiño
Auditor Independiente
RUC 0915026314001

Adj.: Lo indicado


SUPERINTENDENCIA
DE COMPAÑÍAS
RECIBIDO
24 ABR 2015

SECRETARÍA GENERAL
24 ABR 2015
13:55

DOCUMENTACIÓN Y ARCHIVO
INTENDENCIA DE COMPAÑÍAS DE GUAYAQUIL
RECIBIDO
16 JUN 2015
HORA: 11:00

Receptor: Mónica Villacreses Indarte
Firma: 

Superintendencia de Compañías Guayaquil

Visitenos en: www.superclas.gob.ec

Fecha:

24/APR/2015 10:04:12 Usu: alejandrog



Remitente: No. Trámite: 14390 - 0
CARLOS VARELA AUDITOR

Expediente: 117457

RUC: 0992380861001

Razón social:

PRODUCTOS Y SERVICIOS
LATINOAMERICANOS PROYSA S.A.

SubTipo tramite:

COMUNICACIONES Y OFICIOS

Asunto:

REMITE INFORME DE AUDITORIA 2014

Revise el estado de su tramite por INTERNET
Digitando No. de trámite, año y verificador =

58

Sacra