

**(A) EFECTIVO Y EQUIVALENTES AL EFECTIVO**

Composición al 31 de Diciembre de 2018

	2017	2018
Caja - Bancos	1.687,52	440,91
Inversiones Temporales	0,00	0,00
	<u>1.687,52</u>	<u>440,91</u>

**(B) ACTIVOS FINANCIEROS**

El detalle de Activos Financieros al 31 de Diciembre de 2018 es como continua:

	2017	2018
Documentos y Cuentas por Cobrar Clientes No Relacionados	117.157,03	123.642,55
Otras cuentas por Cobrar	0,00	870,34
(-) Provision de Cuentas Incobrables	-3.490,85	-4.737,10
	<u>113.666,18</u>	<u>119.775,79</u>

**(C) INVENTARIOS**

El detalle de los Inventarios al 31 de Diciembre de 2018 es como continua:

	2017	2018
Inventarios de Prod.Term.y Merc.en Almacen comprados a Terceros	37.816,95	22.280,20
Mercaderías en Tránsito	0,00	0,00
	<u>37.816,95</u>	<u>22.280,20</u>

**(E) ACTIVOS POR IMPUESTOS CORRIENTES**

El detalle de los Activos por Impuestos corrientes al 31 de Diciembre de 2018 es como continua:

	2017	2018
Crédito Tributario a Favor de la Empresa (IVA)	0,00	373,53
Crédito Tributario a Favor de la Empresa (IR)	421,74	0,00
	<u>421,74</u>	<u>373,53</u>

**(H) PROPIEDADES, PLANTA Y EQUIPOS**

El detalle de los Activos por Propiedades, Planta y Equipos al 31 de Diciembre de 2018 es como continua:

	SALDO			SALDO
<b><u>COSTO</u></b>	31-dic.-17	AUMENTO	DISMINUCION	31-dic.-18
Muebles y Enseres	2.696,57	492,83	0,00	3.189,40
Maquinarias y Equipos	44.800,00	0,00	0,00	44.800,00
Equipos de Computacion y Software	1.734,32	0,00	0,00	1.734,32
Vehículos, Equipos de Transportes	13.233,93	0,00	0,00	13.233,93
	<u>62.464,82</u>	<u>492,83</u>	<u>0,00</u>	<u>62.957,65</u>
<b><u>DEPRECIACION</u></b>				
Propiedades, Planta y Equipos	-48.477,89	0,00	9.261,41	-57.956,81
	<u>-48.477,89</u>	<u>0,00</u>	<u>9.261,41</u>	<u>-57.956,81</u>
	<u>13.986,93</u>	<u>492,83</u>	<u>9.261,41</u>	<u>5.000,84</u>

**(I) PROPIEDADES DE INVERSION**

El detalle de los Activos por Propiedades de Inversion al 31 de Diciembre de 2018 es como continua:

	2017	2018
Edificio - Oficina Kennedy Norte	65.000,00	65.000,00
	<u>65.000,00</u>	<u>65.000,00</u>
<b><u>DEPRECIACION</u></b>		
Propiedades de Inversión	-7.313,10	-9.750,90
	<u>-7.313,10</u>	<u>-9.750,90</u>
	<u>57.686,90</u>	<u>55.249,10</u>
<b>TOTAL DE ACTIVOS</b>		<u>203.120,37</u>

**(CC) CUENTAS Y DOCUMENTOS POR PAGAR**

El detalle de las Cuentas y Documentos por Pagar al 31 de Diciembre de 2018 es como continua:

	2017	2018
Proveedores Locales	2.871,24	32.534,65
	<u>2.871,24</u>	<u>32.534,65</u>

**(DD) OBLIGACIONES CON INSTITUCIONES FINANCIERAS**

El detalle de las Obligaciones con Instituciones Financieras por Pagar al 31 de Diciembre de 2018 es como continua:

	2017	2018
Obligaciones Bancarias	61.501,89	23.828,31
	<u>61.501,89</u>	<u>23.828,31</u>

**(GG) OTRAS OBLIGACIONES CORRIENTES**

El detalle de las Obligaciones Corrientes al 31 de Diciembre de 2018 es como continua:

	2017	2018
Impuesto a la Renta por Pagar del Ejercicio	3.977,91	1.281,58
Impuestos por Pagar Iva/Ret.Fte	521,81	759,03
Otras Cuentas por Pagar	1.550,00	1.400,00
Dividendos por Pagar	0,00	13.732,71
Obligaciones con el IESS	310,79	590,27
Beneficios de Ley a Empleados	1.094,68	731,58
Participacion Trabajadores por Pagar del Ejercicio	6.222,10	3.450,31
	<u>13.677,29</u>	<u>21.945,48</u>

**(II) OTRAS CUENTAS POR PAGAR DIVERSAS RELACIONADAS**

El detalle de Otras Cuentas por Pagar al 31 de Diciembre de 2018 es como continua:

	2017	2018
Cuentas por Pagar Accionistas	0,00	0,00
	<u>0,00</u>	<u>0,00</u>

**(QQ) CUENTAS POR PAGAR DIVERSAS RELACIONADAS L/P**

El detalle de Cuentas por Pagar Diversas Relacionadas L/P al 31 de Diciembre de 2018 es como continua:

	2017	2018
Cuentas por Pagar Accionistas	87.301,12	77.112,31
	<u>87.301,12</u>	<u>77.112,31</u>

**PATRIMONIO**

El Capital suscrito y pagado es de Ochocientos 00/100 Dólares de los Estados Unidos de America (USD.\$ 800,00) dividido en acciones ordinarias y nominativas de USD.\$ 1,00 cada una y su distribución en como continua

Accionistas	Nº de Acciones	Valor de Accione	% por Acciones	Valor Total
ARELLANO DIAZ MARIA PILAR	400	1	50%	400,00
DIAZ DIAZ CLAUDINA AMERICA	400	1	50%	400,00
	<u>800</u>			<u>800,00</u>

**RESERVA LEGAL**

De acuerdo a la legislación vigente la compañía debe transferir el 10% de las utilidades líquidas a la reserva legal, hasta que dicha reserva sea equivalente al 50% del capital suscrito.- La reserva legal puede utilizarse para compensar pérdidas o para aumentar el capital, pero solamente puede distribuirse entre los accionistas en caso de liquidación de la sociedad.

El detalle de Reservas al 31 de Diciembre del 2018 es como sigue:

	2017	2018
Reserva legal	1.372,20	1.372,20
Reserva Facultativa y Estatutaria	6.448,91	6.448,91
	<u>7.821,11</u>	<u>7.821,11</u>

**RESULTADOS ACUMULADOS**

El detalle de Resultados Acumulados al 31 de Diciembre del 2018 es como sigue:

	2017	2018
Ganancia Acumulada	23.828,14	23.828,14
	<u>23.828,14</u>	<u>23.828,14</u>


**RESULTADOS DEL EJERCICIO - UTILIDAD**

Al 31 de diciembre del 2018, la compañía SALUDINC S.A. Obtuvo una Utilidad Neta 15.250,37

**TOTAL DE PASIVOS Y PATRIMONIO 203.120,37**

## **APROBACION DE LOS ESTADOS FINANCIEROS**

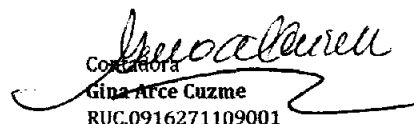
Los Estados Financieros por el año terminado el 31 de diciembre del 2018, han sido aprobados por la Gerencia y serán presentados a los Accionistas para su aprobación. En la opinión de la administración, estima no habrá modificaciones al contenido de los mismos



Representante Legal

Ing. Maria Pilar Arellano Díaz

CI,090462077-0



Contadora

Gina Arce Cuzme


RUC.0916271109001

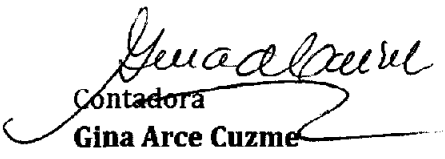
SALUDINC S.A.  
ESTADOS DE SITUACION FINANCIERA  
(Expresado en dólares)

		Años terminados al 31 de Diciembre de	
Activo	NOTAS	2017	2018
<b>Activo Corriente</b>			
Efectivo y Equivalentes al Efectivo	A	1.687,52	440,91
Activos Financieros	B	113.666,18	119.775,79
Inventarios	C	37.816,95	22.280,20
Activos por Impuestos Corrientes	E	421,74	373,53
<b>Total Activo Corriente</b>		<b>US\$ 153.592,39</b>	<b>142.870,43</b>
<b>Activo No Corriente</b>			
Propiedades, Planta y Equipos	H	13.986,93	5.000,84
Propiedades de Inversion	I	57.686,90	55.249,10
<b>Total Activo No Corriente</b>		<b>US\$ 71.673,83</b>	<b>60.249,94</b>
<b>Total Activos</b>		<b>US\$ 225.266,22</b>	<b>203.120,37</b>
<b>Pasivo</b>			
<b>Pasivo Corriente</b>			
Cuentas y Documentos por pagar	CC	2871,24	32534,65
Obligaciones Bancarias	DD	61501,89	23828,31
Otras obligaciones Corrientes	GG	13677,29	8212,77
Cuentas por pagar Diversas Relacionadas	II	0	13732,71
<b>Total Pasivo Corriente</b>		<b>US\$ 78.050,42</b>	<b>78.308,44</b>
<b>Pasivo No corriente</b>			
Cuentas por pagar Diversas Relacionadas L/	QQ	87.301,12	77.112,31
<b>Total Pasivo No corriente</b>		<b>87.301,12</b>	<b>77.112,31</b>
<b>Total Pasivos</b>		<b>165.351,54</b>	<b>155.420,75</b>
<b>Patrimonio Neto</b>			
Capital		800,00	800,00
Reservas		7.821,11	7.821,11
Resultados Acumulados		23.828,14	23.828,14
Ganancia Neta del Periodo		27.465,43	15.250,37
<b>Total Patrimonio</b>		<b>US\$ 59.914,68</b>	<b>47.699,62</b>
<b>Total Pasivo y Patrimonio</b>		<b>US\$ 225.266,22</b>	<b>203.120,37</b>

0,00


0,00

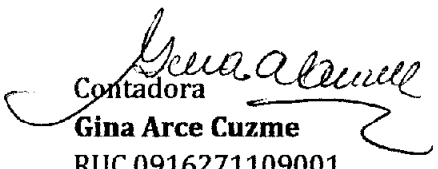
  
Representante Legal  
Ing. Maria Pilar Arellano Díaz  
CI,090462077-0

  
Contadora  
Gina Arce Cuzme  
RUC.0916271109001

SALUDINC S.A.  
**ESTADO DE RESULTADO INTEGRAL**  
 (Expresado en dólares)

	Años terminados al 31 de Diciembre de	
	2017	2018
<b>INGRESOS OPERACIONALES</b>		
<b>VENTAS</b>		
Venta de Bienes	340.033,80	261.660,58
Alquiler de Inmueble	6.000,00	6.000,00
<b>Total Ventas</b>	<b>US\$ 346.033,80</b>	<b>267.660,58</b>
<b>Venta de Ingresos Operacionales</b>	<b>346.033,80</b>	<b>267.660,58</b>
<b>COSTO DE VENTAS Y PRODUCCION</b>		
Inventario Inicial de Bienes No Producidos por la Cía.	-36.779,14	-37.816,95
Compras Netas Locales de Bienes No Producidos por la Cia.	-203.843,65	-155.445,89
Importaciones de Bienes No producidos por la Compañía	-16.522,94	-7.778,96
Inventario Final de Bienes No Producidos por la Cia,	37.816,95	22.280,20
<b>Total Costo de Ventas y Producción</b>	<b>US\$ -219.328,78</b>	<b>-178.761,60</b>
<b>UTILIDAD BRUTA</b>	<b>US\$ 126.705,02</b>	<b>88.898,98</b>
<b>GASTOS</b>		
Gastos de Ventas y Administración	-85.224,37	-65.896,91
<b>Total Gastos</b>	<b>US\$ -85.224,37</b>	<b>-65.896,91</b>
<b>Utilidad Antes del 15% a Trabajadores e Impuesto a la Renta</b>	<b>US\$ 41.480,65</b>	<b>23.002,07</b>
(-) 15% Participación de Trabajadores	-6.222,10	-3.450,31
(-) 22% Impuesto a la Renta	-7.793,12	-4.301,39
<b>Ganancia Neta del Periodo</b>	<b>US\$ 27.465,43</b>	<b>15.250,37</b>

  
 Representante Legal  
**Ing. Maria Pilar Arellano Diaz**  
 CI,090462077-0

  
 Contadora  
**Gina Arce Cuzme**  
 RUC.0916271109001