



Campos & Asociados S.A. LTDA.

116870

BROADNET S.A.

ESTADOS FINANCIEROS

AL 31 DE DICIEMBRE DEL 2011.

CON LA OPINION DEL AUDITOR INDEPENDIENTE





Campos & Asociados Cia. Ltda.

AUDITORES Y CONSULTORES EMPRESARIALES

BROADNET S.A.

ESTADOS FINANCIEROS

AL 31 DE DICIEMBRE DEL 2011.

CON LA OPINION DEL AUDITOR INDEPENDIENTE



Chimborazo 2108 y Fco. de Marcos
Edificio Primavera, 2do. piso Of. 211 - 212
Telefax: (593 - 4) 2400013 - 600 3281
Cel.: 099618292 - 099084081


BROADNET S.A.
ESTADOS FINANCIEROS
AL 31 DE DICIEMBRE DEL 2011

INDICE**Páginas No.**

Informe de los Auditores Independientes	3 – 4
Balances Generales	5- 6
Estados de Resultados	7
Estados de Evolución del Patrimonio de los Accionistas	8
Estados de Flujos de Efectivo	9
Notas a los Estados Financieros	10 – 15

Abreviaturas usadas:

US\$	-	Dólares de los Estados Unidos de América
NEC	-	Normas Ecuatorianas de Contabilidad
NIC	-	Normas Internacionales de Contabilidad
NIIF	-	Normas Internacionales de Información Financiera





Campos & Asociados Cia. Ltda.

AUDITORES Y CONSULTORES EMPRESARIALES

INFORME DE LOS AUDITORES INDEPENDIENTES

A los Accionistas y Junta de Directores de:

BROADNET S.A.

Hemos auditado los estados financieros que se acompañan de **BROADNET S.A.**, los cuales comprenden el balance general al 31 de diciembre del 2011, y los estados conexos de resultados, de cambios en el patrimonio y de flujos de efectivo por el año terminado en esa fecha, así como un resumen de políticas de contabilidad significativas y otras notas explicativas.

Responsabilidad de la Administración por los Estados Financieros

1. La Administración es responsable de la preparación y presentación razonable de esos estados financieros de conformidad con las Normas Internacionales de Información Financiera. Esta responsabilidad incluye: diseñar, implementar y mantener el control interno relevante para la preparación y presentación razonable de estados financieros que estén libres de representaciones erróneas de importancia relativa, debido ya sea por fraude o error; seleccionar y aplicar políticas contables apropiadas; y efectuar estimaciones contables que sean razonables en las circunstancias.

Responsabilidad de los Auditores

2. Nuestra responsabilidad es expresar una opinión acerca de estos estados financieros con base en nuestra auditoría. Efectuamos nuestra auditoría de conformidad con las Normas Internacionales de Auditoría y Aseguramiento NIAA. Esas normas requieren que cumplamos con requisitos éticos, así como que planifiquemos y realicemos la auditoría para obtener seguridad razonable acerca de si los estados financieros están libres de representaciones erróneas de importancia relativa.
3. Una auditoría incluye la ejecución de procedimientos para obtener evidencia de auditoría acerca de los montos y revelaciones en los estados financieros. Los procedimientos seleccionados dependen del juicio profesional del auditor, incluyendo la evaluación de los riesgos de representación errónea de importancia relativa en los estados financieros, debido ya sea a fraude o error.



Chimborazo 2108 y Fco. de Marcos
Edificio Primavera, 2do. piso Of. 211 - 212
Teletax: (593 - 4) 2400013 - 600 3281
Cel.: 099618292 - 099084081
E-mail: campos.asociados1@gmail.com
www.camposauditores.com
Guayaquil -Ecuador



Campos & Asociados Cia. Ltda.

AUDITORES Y CONSULTORES EMPRESARIALES

4. Al efectuar esas evaluaciones de riesgos, los auditores consideran el control interno relevante para la preparación y presentación razonable de los estados financieros de la Compañía, a fin de diseñar los procedimientos de auditoría que sean apropiados en las circunstancias, pero no con el propósito de expresar una opinión sobre la efectividad del control interno de la Compañía. Una auditoría también incluye evaluar lo apropiado de las políticas contables utilizadas y la razonabilidad de las estimaciones contables hechas por la administración, así como evaluar la presentación en conjunto de los estados financieros.
5. Consideramos que la evidencia de auditoría que hemos obtenido es suficiente y apropiada para proporcionar una base para nuestra opinión de auditoría.

Opinión

6. En nuestra opinión, los estados financieros mencionados en el párrafo 1 presentan razonablemente, en todos los aspectos importantes, la situación financiera de **BROADNET S.A.** al 31 de diciembre del 2011, los resultados de sus operaciones, los cambios en su patrimonio y sus flujos de efectivo por el año terminados en esa fecha, de conformidad con las Normas Internacionales de Información Financiera.

Guayaquil, 15 de Junio de 2012

CAMPOS & ASOC. CIA. LTDA.

CAMPOS & ASOCIADOS CIA LTDA
SC-RNAE-2 No. 527
Registro No. 2481

Econ. MBA Xavier Fernando Campos
Socio Principal



Chimborazo 2108 y Fco. de Marcos
Edificio Primavera, 2do. piso Of. 211 - 212
Telefax: (593 - 4) 2400013 - 600 3281
Cel.: 099618292 - 099084081
E-mail: campos.asociados1@gmail.com
www.camposauditores.com
Guayaquil -Ecuador

BROADNET S.A.
ESTADO DE SITUACION FINANCIERA
POR EL AÑO TERMINADOS AL 31 DE DICIEMBRE DEL 2011.
 (Expresado en dólares de E.U.A.)

ACTIVO	NOTAS	2011
ACTIVO CORRIENTE		
CAJA/BANCOS	(NOTA 3)	582.956,33
INVERSIONES CORRIENTES	(NOTA 4)	733.023,82
CUENTA POR COBRAR NETOS	(NOTA 5)	1.048.812,81
CREDITOS TRIBUTARIOS		212.957,91
INVENTARIOS	(NOTA 6)	291.564,22
GASTOS ANTICIPADOS	(NOTA 7)	196.282,93
TOTAL ACTIVO CORRIENTE		3.065.598,02
ACTIVO FIJO		
PROPIEDADES Y EQUIPOS	(NOTA 8)	1.804.266,58
(-) DEPRECIACIÓN ACUMULADA		-626.053,85
TOTAL ACTIVO FIJO		1.178.212,73
ACTIVOS DIFERIDOS		
OTROS ACTIVOS DIFERIDOS	(NOTA 9)	102.118,94
(-) AMORTIZACION ACUMULADA		0,00
TOTAL ACTIVOS DIFERIDO		102.118,94
OTROS ACTIVOS		
INVERSIONES A LARGO PLAZO	(NOTA 10)	499.078,34
(-) AMORTIZACION ACUMULADA		0,00
TOTAL ACTIVOS DIFERIDO		499.078,34
TOTAL DEL ACTIVO		4.845.008,03


SRA. ALEXANDRA HERRERA ARIAS
REPRESENTANTE LEGAL


ECON. VIVIANA VERA PALACIOS
CONTADORA

Ver notas a los Estados Financieros



BROADNET S.A.
ESTADO DE SITUACION FINANCIERA
POR EL AÑO TERMINADOS AL 31 DE DICIEMBRE DEL 2011.
 (Expresado en dólares de E.U.A.)

PASIVO	NOTA	2011
PASIVO CORRIENTE		
PROVEEDORES LOCALES	(NOTA 11)	2.011.631,15
OBLIGACIONES FINANCIERAS	(NOTA 12)	97.916,68
OTRAS CUENTAS POR PAGAR	(NOTA 13)	198.714,43
PROVISIONES	(NOTA 14)	803.066,46
TOTAL PASIVO CORRIENTE		3.111.328,72
PASIVO A LARGO PLAZO		
PRESTAMOS ACCIONISTAS	(NOTA 15)	1.552.511,45
OTRAS CUENTAS POR PAGAR/PROVISIONES	(NOTA 16)	44.301,00
		1.596.812,45
TOTAL DEL PASIVO		4.708.141,17
PATRIMONIO		
CAPITAL	(NOTA 17)	1.600,00
APORTES FUTURAS CAPITALIZACION	(NOTA 18)	882.717,78
RESULTADOS ACUMULADOS/PERDIDAS	(NOTA 19)	-27.125,00
PERDIDA DEL EJERCICIO		-720.325,93
TOTAL PATRIMONIO		136.866,85
TOTAL PASIVO Y PATRIMONIO		4.845.008,02


SRA. ALEXANDRA HERRERA ARIAS
REPRESENTANTE LEGAL


ECON. VIVIANA VERA PALACIOS
CONTADORA

Ver notas a los Estados Financieros




BROADNET S.A.
ESTADO DE RESULTADOS
POR EL AÑO TERMINADOS AL 31 DE DICIEMBRE DEL 2011.
 (Expresado en dólares de E.U.A.)

	2011
INGRESOS	
VENTAS TARIFA 12%	43.327.933,64
RENDIIMIENTOS FINANCIEROS	55.940,03
UTILIDAD EN VENTAS DE ACTIVOS	3.398,80
TOTAL INGRESOS	43.387.272,47
(-) COSTO DE VENTAS	-41.890.520,24
(=) UTILIDAD BRUTA EN VENTAS	1.496.752,23
(-)GASTOS ADMINISTRATIVOS	1.198.955,07
(-)GASTOS DE VENTA	685.659,01
(-) GASTOS FINANCIEROS	8.051,36
TOTAL GASTOS OPERATIVOS	1.892.665,44
UTILIDAD DEL EJERCICIO ANTES DE PT	-395.913,21
(-) 15% PARTICIPACIÓN DE LOS TRABAJADORES	0,00
(+) GASTOS NO DEDUCIBLES	0,00
(-) 24% IMPUESTO A LA RENTA CAUSADO	0,00
UTILIDAD DEL EJERCICIO	0,00


SRA. ALEXANDRA HERRERA ARIAS
REPRESENTANTE LEGAL


ECON. VIVIANA VERA PALACIOS
CONTADORA

Ver notas a los Estados Financieros



BROADNET S.A.
BROADNET S.A.
FLUJO DE EFECTIVO
POR EL AÑO TERMINADOS AL 31 DE DICIEMBRE DEL 2011.
 (Expresado en dólares de E.U.A.)

FLUJO DE ACTIVIDAD OPERATIVA

Utilidad o Perdida del Ejercicio	(720.325,93)
Partidas que no representan efectivo:	
Provisiones, Depreciaciones y Amortizaciones	174.813,38
Disminución (Aumento) Ctas y Doc x Cobrar	(209.515,26)
Aumento (Disminución) Otros Activos	(487.260,30)
Total Flujo Neto de Operaciones	(521.962,18)

FLUJO DE ACTIVIDAD DE INVERSIÓN: (33.795,56)

FLUJO DE ACTIVIDAD DE FINANCIAMIENTO:

Aumento (Disminución) Prestamos-Accionistas largo plazo	(705.699,00)
Otras Cuentas por Pagar	792.378,77
Aumento (Disminución) Cuentas Patrimoniales	2.549,07

Total Flujo Neto de Financiamiento 89.228,84

FLUJO NETO (466.528,90)

Saldo Inicial de Caja/Bancos 1.049.485,23

Saldo Final de Caja/Bancos 582.956,33


SRA. ALEXANDRA HERRERA ARIAS
REPRESENTANTE LEGAL



ECON. VIVIANA VERA PALACIOS
CONTADORA

Ver notas a los Estados Financieros



BROADNET S.A.
ESTADO DE CAMBIOS EN EL PATRIMONIO DE LOS SOCIOS
POR EL AÑO TERMINADO AL 31 DE DICIEMBRE DEL 2011.

CONCEPTO - DETALLE	Capital Social	Aportes Fut. Capitaliz.	Resultados Acumulados	Perdida del Ejercicio	Total
Saldo al 31 de Diciembre del 2010	1.600,00	1.173.150,19	0,00	-1.040.432,41	134.317,78
Transferencias	0,00	0,00	-27.125,00	1.040.432,41	-1.067.557,41
Perdida Neta	0,00	0,00	0,00	-720.325,93	-720.325,93
Apropiación	0,00	-290.432,41	0,00	0,00	-290.432,41
Saldo al 31 de Diciembre del 2011	1.600,00	882.717,78	-27.125,00	720.325,93	136.866,85



RA. ALEXANDRA HERRERA ARIAS
REPRESENTANTE LEGAL

ECON. VIVIANA VERA PALACIOS
CONTADORA

BROADNET S.A.
NOTAS A LOS ESTADOS FINANCIEROS
POR EL AÑO TERMINADOS AL 31 DE DICIEMBRE DEL 2011.
(Expresado en dólares de E.U.A.)

1. OPERACIONES Y ENTORNO ECONOMICO

La Compañía **BROADNET S.A.** está constituida en Ecuador desde el 22 de Septiembre del 2004, su domicilio principal es la ciudad de Guayaquil, tiene oficinas de comercialización en la ciudad de Quito.

El objetivo principal de la compañía consiste en la prestación de servicios tecnológicos mediante sistema de software, comercialización de pines para recarga de telefonía celular, su actividad secundaria es dedicarse a la importación, exportación, comercialización, representación, distribución, promoción, diseño, eventual producción y ensamblaje en todas sus fases de todo tipo de software, programas de computación y electrónico así como repuestos y accesorios para los mismos, y en general todo cuanto se relacione con este tipo de actividad.

2.- POLITICAS CONTABLES SIGNIFICATIVAS.


Los estados financieros han sido preparados bajo el sistema de partida doble, en idioma castellano y en dólares de los Estados Unidos de América, que es la moneda de curso legal adoptada en el Ecuador desde el año 2000.

Las políticas de contabilidad que sigue la compañía están de acuerdo con los Principios de Contabilidad de General Aceptación en el Ecuador (Normas Ecuatorianas de Contabilidad NEC), los cuales requieren que la Administración efectúe ciertas estimaciones y utilice ciertos supuestos, para determinar la valuación de algunas de las partidas incluidas en los estados financieros y para efectuar las revelaciones que se requieren presentar en los mismos. Aún cuando pueden llegar a diferir de su efecto final, la Administración considera que las estimaciones y supuestos utilizados fueron los adecuados a las circunstancias.

A continuación en resumen las principales prácticas contables seguidas por la Compañía en la preparación de sus estados financieros:

Ingresos: Los ingresos por venta de medicina, se registran en los resultados del año en base a la emisión de las facturas de la compañía.

Valuación de Activos Fijos: Al costo de adquisición, nota 8, El costo de activos fijos se deprecia de acuerdo con el método de línea recta en función de los años de vida útil.



ACTIVOS

Edificios (Bodegas)
Muebles, Enseres y Equipos
Equipos de Computación y Software
Vehículos

Índice de Depreciación

5%
10%
33%
20%

3.-CAJA Y BANCOS.

Al 31 de Diciembre del 2011, las cuentas Caja y Bancos son como sigue:

	2011
Caja	\$ 291.902,73
Bancos Nacionales	\$ 291.053,60
Total Activo Circulante	\$ 582.956,33

4.- INVERSIONES CORRIENTES

Al 31 de Diciembre por cobrar al 31 de Diciembre del 2011, son como sigue:


ENTIDAD	FECHA INICIO	FECHA VENCIMIENTO	DIAS	TASA	MONTO
Banco Bolivariano	11/01/2011	11/01/2012	365	5	\$ 50.000,00
Banco Bolivariano	25/05/2011	25/05/2012	366	4,75	\$ 300.000,00
Banco Bolivariano	22/07/2011	23/07/2012	367	4,75	\$ 158.569,89
Banco Bolivariano	22/08/2011	21/08/2012	365	4,75	\$ 54.453,93
Banco Bolivariano	06/08/2011	06/08/2012	367	4,75	\$ 70.000,00
Banco Bolivariano	28/10/2011	27/01/2012	91	3,5	\$ 100.000,00

TOTAL INVERSIONES TEMPORALES **733.023,82**

5.- CUENTAS POR COBRAR NETOS

La cuenta Cuentas por Cobrar netos, al 31 de Diciembre del 2011, es como sigue:

Cuentas por Cobrar Netos	2011
Cuentas por Cobrar Netos	\$ 886.313,81
Cuentas por Cobrar Varias	\$ 8.492,80
Anticipo a Proveedores	\$ 35.711,94
Otras Cuentas por Cobrar	\$ 46.655,31
Préstamo y Anticipos a Empleados	\$ 12.685,17
Valores por Liquidar	\$ 32.752,68
Cuentas por Cobrar	\$ 3.122,72
Documentos por Cobrar	\$ 22.129,00
Cuentas por Cobrar Recaudaciones	\$ 949,38



6.- INVENTARIOS

En el año 2011 la cuenta inventarios es como sigue:

	2011
Inventario	\$ 291.564,22
Total	\$ 291.564,22

7.- GASTOS ANTICIPADOS

En el año 2011 el movimiento de gastos anticipados es como sigue:

	2011
Seguros	\$ 8.782,93
Otecel - Gestor Autorizado	\$ 187.500,00
Total	\$ 196.282,93


8.- ACTIVOS FIJOS, NETO.

En el año 2011 el movimiento de activos fijos es como sigue:



BROADNET S.A.
DETALLE DE ACTIVOS FIJOS
POR EL AÑO TERMINADO AL 31 DE DICIEMBRE DEL 2011.

CONCEPTO	SALDO AL 31/12/2010	ADICIONES Y RECLASIFICACIONES	RETIROS Y/O AJUSTES	APLICACIÓN NEC 17 % SOBRE COSTO	SALDO AL 31/12/2011
Terrenos	0,00	0,00	0,00	0%	0,00
Vehículo	0,00	4.349,82	0,00	20%	4.349,82
Muebles y enseres	130.628,38	0,00	-13625,44	10%	117.002,94
Equipos de Computación	523.765,73	0,00	-3805,78	33%	519.959,95
Maquinaria y Equipos	1.115.941,91	47.011,96	-26.229,42	10%	1.162.953,87
Otros Activos	135,00	1	-135,00	10%	0,00
TOTAL	1.770.471,02	51.361,78	-43.795,64		1.804.266,58
(-)Depreciación Acumulada	-446.356,36	-179.697,49	0,00		-626.053,85
TOTAL ACTIVO FIJO	1.324.114,66	-128.335,71	-43.795,64		1.178.212,73



9.- ACTIVOS DIFERIDOS

Al 31 de Diciembre del 2011, las cuentas Activos Diferidos:

ACTIVOS DIFERIDOS	2011
Proyecto Somos	\$ 65.411,24
Proyecto Gasto Control	\$ 36.707,70
Total	\$ 102.118,94

10.- OTROS ACTIVOS

Al 31 de Diciembre del 2011, es como sigue:

OTROS ACTIVOS	2011
Depósitos en Garantía	\$ 30.328,34
Otecel - Gestor a Largo Plazo	\$ 468.750,00
Total	\$ 499.078,34

11.- PROVEEDORES LOCALES


Al 31 de Diciembre del 2011, La cuenta Proveedores Locales es como sigue:

PROVEEDORES LOCALES	2011
Proveedores	\$ 2.077.631,15
Total	\$ 2.077.631,15

12.- OBLIGACIONES FINANCIERAS

Al 31 de Diciembre del 2011, Obligaciones Financieras es como sigue:

OBLIGACIONES FINANCIERAS	2011
Obligaciones Bancarias	\$ 97.916,68
Total	\$ 97.916,68



13.- OTRAS CUENTAS POR PAGAR

Al 31 de Diciembre del 2011, Otras Cuentas por pagar es como sigue:

OTRAS CUENTAS POR PAGAR	2011
Otras Cuentas por Pagar	\$ 97.916,68
Total	\$ 97.916,68

14.- PROVISIONES

Al 31 de Diciembre del 2011, la cuenta Provisiones es como sigue:

PROVISIONES	2011
Provisiones	\$ 803.066,46
Total	\$ 803.066,46

15.- PRESTAMOS ACCIONISTAS

Al 31 de Diciembre del 2011, Prestamos Accionistas es como sigue:

PRESTAMOS ACCIONISTAS	2011
Accionistas	\$ 1.552.511,45
Total	\$ 1.552.511,45

16.- PASIVO LARGO PLAZO

PROVISION LARGO PLAZO PERSONAL	2011
Bonificacion por Desahucio	\$ 9.564,00
Provision por Jubilacion Personal	\$ 34.737,00
Total	\$ 44.301,00



17.- PATRIMONIO DE LOS ACCIONISTAS.

Capital Social.-

Está representado por un Capital Suscrito y Pagado de \$1.600,00, acciones ordinarias y nominativas de un dólar cada una. Capital que podrá ser aumentado por resolución de la Junta General de Accionistas.

Reserva Legal.- La ley de Compañías requiere que por lo menos el 10% de la utilidad anual sea apropiada como reserva legal hasta que ésta como mínimo alcance el 50% del capital social. Esta reserva no es disponible para el pago de dividendos en efectivo pero puede ser capitalizada en su totalidad.

Reserva de Capital.- Incluye los valores de las cuentas Reserva por revalorización del Patrimonio y re expresión monetaria originadas en la corrección monetaria del patrimonio y de los activos y pasivos no monetarios de años anteriores, respectivamente, transferido a esta cuenta. Esta reserva puede ser total o parcialmente capitalizada. El saldo de esta cuenta no es disponible para el pago de dividendos en efectivo.


18.- APOORTE PARA FUTURAS CAPITALIZACIONES

La compañía Broadnet S.A. ha recibido aportes para futuras capitalizaciones, las mismas que se descomponen así:

• Año 2011 compensación neta	US180.950,78
• Año 2010 compensación pasivos	US350.000,00
• Año 2009 Fusión con Posred S.A.	<u>US351.767,00</u>
Total aportes	US.882.717,78

19.- PERDIDAS ACUMULADAS

La ley de compañías de la república del ecuador en la Sección XII menciona sobre la inactividad, disolución, reactivación, liquidación y cancelación de compañías, en su art. 361 numeral 6. Indica que las compañías se disuelven por pérdidas del cincuenta por ciento o mas del capital social.



20.- IMPUESTO A LA RENTA

De acuerdo con lo establecido en el artículo 94 del Código de tributario, la facultad de la administración para determinar la obligación tributaria, sin que requiera pronunciamiento previo caduca en tres años, contados desde la fecha de la declaración, en que la ley exija determinación por el sujeto pasivo en seis años a partir de la fecha en que vence el plazo para presentar la declaración cuando no se hubiere declarado en todo o en parte; y en un año cuando se trate de verificar un acto de determinación practicado por el sujeto pasivo o en forma mixta, contado desde la fecha de notificación de tales actos.

La ley de régimen tributario interno y reglamento también establecen que las sociedades calcularan y pagaran un anticipo al impuesto a la renta equivalente a la suma matemática de los siguientes rubros

0.2% del patrimonio total

0.2% del total de costos y gastos deducibles a efectos del impuesto a la renta

0.4% del activo total

0.4% del total de ingresos gravables a efectos del impuesto a la renta.

21.- ADOPCION DE LAS NORMAS INTERNACIONALES DE INFORMACION FINANCIERA.

Con fecha 4 de Septiembre del 2006, mediante Registro Oficial No 348 se publico la siguiente resolución No 06.Q.ICI – 004, que resuelve en su artículo 2, disponer que las “NIIF S” sean de aplicación obligatoria por parte de las entidades sujetas al control y vigilancia de la Superintendencia de Compañías para el registro, preparación y presentación de los estados financieros.

La convergencia de los estados financieros a las normativas internacionales de información financiera, busca homologar los balances de las empresas con la normativa local.

Mediante resolución No 08.G DSC.010 de la Superintendencia de Compañía estableció el cronograma de aplicación obligatoria de la Normas Internacionales de Información Financiera (NIIF) para las compañías y entes sujetos al control y vigilancia de la Superintendencia de Compañía

1er. Grupo A partir del 1 de Enero del 2010, las compañías y los entes sujetos y regulados por la ley de mercado de valores, así como todas compañías que ejercen actividades de auditoría externa.



- 2do.Grupo A partir del 1 de enero del 2011, las compañías que tengan activos totales iguales o superiores a US\$4.000.000 al 31 de diciembre del 2007, las compañías Holding o tenedoras de acciones; que voluntariamente hubieren formado grupos empresariales, las compañías de economía mixta y las que bajo la forma jurídica de sociedades constituya el estado y entidades del sector público; las sucursales de compañías extranjeras u otras empresas extranjeras estatales, paraestatales, privadas o mixtas, organizadas como personas jurídicas y las asociaciones que estas formen y que ejerzan sus actividades en el Ecuador
- 3er Grupo A partir del 1 de enero del 2012 las demás compañías no consideradas en los dos grupos anteriores

La compañía BROADNET S.A. ha dado cumplimiento a la presente resolución, presentando ante el organismo de control la siguiente información:

- Plan de capacitación.
- Plan de implementación.
- Fecha del diagnóstico de los principales impactos en la empresa.
- Acta de Junta General de accionistas de la compañía celebrada el 4 de julio del 2011


22.- RESERVA PARA PENSIONES DE JUBILACION PATRONAL E INDEMNIZACIONES POR DESAHUCIO

El Código de trabajo de la República del Ecuador, establece la obligación por parte de los empleadores de conceder jubilación patronal a todos aquellos empleados que hayan cumplido mínimo 25 años de servicio en una misma compañía. Además dicho Código establece que cuando la relación laboral termine por desahucio, el empleador deberá pagar una indemnización calculada en base al número de años de servicio.

La compañía establece reservas para estos beneficios en base a estudios actuariales efectuados por una empresa especializada.

23.- LEY REFORMATORIA PARA LA EQUIDAD TRIBUTARIA DEL ECUADOR.

El 29 de Diciembre del 2007, mediante Registro Oficial No. 242 se publicó la Ley Reformatoria para la Equidad Tributaria del Ecuador, la cual fue aprobada por la Asamblea Constituyente. La indicada Ley trae entre otros cambios importantes modificaciones al Código Tributario, Ley de Régimen Tributario Interno en materia de Impuesto a la Renta, Impuesto al Valor Agregado y Consumos Especiales y creación de nuevos impuestos, entre ellos el del 5 % a la salida de divisas. Esta Ley entró en vigencia a partir del año 2011.



24- AMORTIZACION DE PÉRDIDAS

De acuerdo a las disposiciones legales vigentes, la pérdida de un ejercicio se puede compensar con las utilidades que se obtuviere dentro de los cinco períodos impositivos siguientes, sin que se exceda en cada período del 25% de las utilidades obtenidas.

25.-RESULTADOS DEL EJERCICIO (PERDIDA)

Al 31 de Diciembre del 2011, la Compañía obtuvo una Perdida antes de participación e impuesto a la renta de **USD \$-720.325,93.**

26.- INDICES DE PRECIOS AL CONSUMIDOR.

La variación en los índices de precios al consumidor en la República del Ecuador, afecta la comparabilidad de ciertos importes incluidos en los estados financieros adjuntos preparados en U.S dólares por el año terminado el 31 de Diciembre del 2011. Por lo tanto, el análisis comparativo de tales estados financieros debe hacerse considerando tal circunstancia.

El siguiente cuadro presenta información relacionada con el porcentaje de variación en los índices de precios al consumidor preparado por el Instituto Nacional de Estadísticas y Censos.

Año terminado Diciembre 31	Variación Porcentual
2004	1.96
2005	4.36
2006	3.30
2007	3.32
2008	8.28
2009	6.26
2010	3.33
2011	3.17

27.- EVENTOS SUBSECUENTES.

1.- Entre el 31 de Diciembre del 2011 y la fecha del informe de los Auditores Independientes (Junio del 2012), no se observo la existencia de algún hecho que pudiera cambiar sustancialmente la estructura de los estados financieros.

