



**JOSE UGARTE A.**  
AUDITORES - CONSULTORES TRIBUTARIOS



Guayaquil, 20 de Mayo del 2010.


Señores  
**SUPERINTENDENCIA DE COMPAÑIAS**  
Ciudad

De mis consideraciones:

Con el fin de cumplir con las disposiciones indicadas por vuestra institución, remito la presente copia de los Informes de Auditoría Externa de la empresa **ANDESIA ECUADOR S.A.**, expediente No 116713, sobre los Estados Financieros por el año terminado el 31 de Diciembre del 2009, el que fue efectuado por nuestra firma.

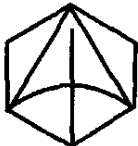
Es todo cuanto puedo indicarles y aprovecho la ocasión para saludarles muy cordialmente.

Atentamente,

  
**JOSE UGARTE A.**  
C.I. 0900586405  
SC-RNAE 055







**JOSE UGARTE A.**  
AUDITORES - CONSULTORES TRIBUTARIOS

LeadingEdge

### **INFORME DEL AUDITOR INDEPENDIENTE**

A los Señores Accionistas de  
**ANDESIA ECUADOR S. A.**

#### **Informe sobre los Estados Financieros**

Hemos auditado el balance general adjunto de la compañía **ANDESIA ECUADOR S. A.**, al 31 de diciembre del 2009 y los correspondientes estados de resultados, estado de evolución del patrimonio de los accionistas y de flujos de efectivo por el año terminado en esa fecha.


#### **Responsabilidad de la Administración de la Compañía por los Estados Financieros**

La Administración de la compañía es responsable por la preparación y presentación de estos estados financieros de acuerdo con principios de contabilidad generalmente aceptados en Ecuador. Esta responsabilidad incluye: el diseño, la implementación, y el mantenimiento de los controles internos que son relevantes para la preparación y presentación razonable de los estados financieros de forma que estos carezcan de errores importantes causados por fraude o error; mediante la selección y aplicación de políticas contables apropiadas; y la elaboración de estimaciones contables que son razonables de acuerdo con las circunstancias.

#### **Responsabilidad del Auditor**

Nuestra responsabilidad es expresar una opinión sobre estos estados financieros basados en nuestra auditoría. Nuestra auditoría fue efectuada de acuerdo con normas de auditoría generalmente aceptadas en el Ecuador. Estas normas requieren que una auditoría sea diseñada y realizada para obtener certeza razonable de si los estados financieros no contienen errores importantes.


Una auditoría incluye el examen basándose en pruebas, de la evidencia que soporta las cantidades y revelaciones presentadas en los estados financieros. Incluye también, la evaluación de los principios de contabilidad utilizados y de las estimaciones importantes hechas por la administración, así como una evaluación de la presentación general de los estados financieros. Consideramos que la evidencia de auditoría que hemos obtenido nos provee una base razonable para nuestra opinión.



Debido a que fuimos contratados en fecha posterior al 31 de diciembre del 2009, no observamos los inventarios físicos finales y debido a la naturaleza de los registros contables no pudimos satisfacernos, a través de la aplicación de otros procedimientos de auditoría de dichos inventarios con monto de USD\$ 692.347,16 y del costo de ventas del ejercicio.

### **Opinión**

En nuestra opinión, ~~debido~~ por el efecto de los ajustes que pudiese haber determinado en los inventarios finales y en el costo de ventas del ejercicio si hubiéramos observado los inventarios físicos al 31 de diciembre del 2009, como se menciona en el párrafo anterior, los referidos Estados Financieros que se acompañan, presentan razonablemente en todos sus aspectos importantes la situación financiera de la compañía **ANDESIA ECUADOR S. A.**, al 31 de Diciembre del 2009, el resultado de sus operaciones, la evolución del patrimonio de los accionistas y el flujo de efectivo por el año terminado en esa fecha, de conformidad con los Principios de Contabilidad Generalmente Aceptados y las Normas Ecuatorianas de Contabilidad aplicadas uniformemente en este período en lo que éstas no se contrapongan a las anteriores.

  
**JOSÉ UGARTE A.**  
**SC-RNAE 055**  
**RNC No. 3742**

Guayaquil, 11 de mayo de 2010



**ANDESIA ECUADOR S. A.**  
**BALANCE GENERAL**  
**AL 31 DE DICIEMBRE DEL 2009**  
**En Dólares americanos**

---

<b>ACTIVOS</b>	<b>Notas</b>	
<b><u>ACTIVO CORRIENTE</u></b>		
Caja y Bancos	3	\$ 22,948.02
Cuentas por Cobrar	4	361,032.46
Inventarios	5	692,347.16
Pagos Anticipados	6	108,503.42
<b>TOTAL ACTIVO CORRIENTE</b>		<b><u>1,184,831.06</u></b>
<b>PROPIEDADES, PLANTA Y EQUIPOS</b>		
Edificios		191,971.80
Muebles y Enseres		3,959.82
Equipos de Computación		12,301.97
Equipos de Oficina		<u>1,909.67</u>
Total Costo		<b>210,143.26</b>
Menos Depreciación Acumulada		<u>-13,386.33</u>
<b>TOTAL ACTIVO FIJO</b>	<b>7</b>	<b><u>196,756.93</u></b>
Otros Activos	8	5,650.40
<b>TOTAL ACTIVO</b>		<b>\$ <u><u>1,387,238.39</u></u></b>

**Las Notas que se acompañan son parte integrante de los Estados Financieros**

---

**PASIVOS Y PATRIMONIO****Notas****PASIVO CORRIENTE**

Obligaciones Financieras	9	\$	55,915.67
Cuentas por Pagar	10		1,115,142.82
Pasivos Acumulados	11		4,851.54
Impuestos por Pagar	12		42,618.44
<b>TOTAL PASIVO CORRIENTE</b>			<b><u>1,218,528.47</u></b>

Pasivo Largo Plazo	13		49,951.04
--------------------	----	--	-----------

<b>TOTAL PASIVO</b>			<b><u>1,268,479.51</u></b>
---------------------	--	--	----------------------------

**PATRIMONIO**

Capital Social	14		134,679.00
Reserva Legal			22,589.62
Resultado del Ejercicio			-38,509.74

<b>Total Patrimonio de Accionistas</b>			<b><u>118,758.88</u></b>
--	--	--	--------------------------

<b>TOTAL PASIVOS Y PATRIMONIO</b>		<b>\$</b>	<b><u><u>1,387,238.39</u></u></b>
-----------------------------------	--	-----------	-----------------------------------

---

**ANDESIA ECUADOR S. A.**  
**ESTADO DE RESULTADOS**  
**AL 31 DE DICIEMBRE DEL 2009**  
**En Dólares americanos**

---

<i>Ventas Netas</i>	\$	1,948,406.97
<i>Costo de Ventas</i>		-1,644,717.16
<b>Utilidad Bruta en Ventas</b>		<b>303,689.81</b>
<b>GASTOS OPERACIONALES</b>		
<i>Gasto de Administración</i>		-47,280.08
<i>Gasto de Ventas</i>		-336,018.12
<b>UTILIDAD EN OPERACIÓN</b>		<b>-79,608.39</b>
<b>OTROS INGRESOS/EGRESOS</b>		
<i>Otros Ingresos/Egresos</i>		41,098.65
<b>RESULTADO DEL EJERCICIO</b>		<b>-38,509.74</b>

***Las Notas que se acompañan son parte integrante de los Estados Financieros***

**ANDESIA ECUADOR S. A.****ESTADO DE EVOLUCIÓN DEL PATRIMONIO DE LOS ACCIONISTAS****AÑO TERMINADO AL 31 DE DICIEMBRE DEL 2009****En Dólares Americanos**

<b>DESCRIPCIÓN</b>	<b>CAPITAL SOCIAL</b>	<b>RESERVA LEGAL</b>	<b>RESULTADOS EJERCICIOS ANTERIORES</b>	<b>RESULTADO EJERCICIO</b>	<b>TOTAL</b>
Saldo inicial al 01/01/2009	134,679.00	22,276.43	-17,317.92	86,022.73	<b>225,660.24</b>
Transferencia Resultados Acumulados	-	-	86,022.73	-86,022.73	<b>0.00</b>
Ajuste Reserva Legal	-	313.19	-313.19	-	<b>0.00</b>
Apropiación de Utilidades	-	-	-68,391.62	-	<b>-68,391.62</b>
Resultado del Ejercicio	-	-	-	-38,509.74	<b>-38,509.74</b>
<b>TOTAL</b>	<b>134,679.00</b>	<b>22,589.62</b>	<b>0.00</b>	<b>-38,509.74</b>	<b>118,758.88</b>



**ANDESIA ECUADOR S. A.**  
**ESTADO DE FLUJO DE EFECTIVO**  
**AÑO TERMINADO AL 31 DE DICIEMBRE DEL 2009**  
**En Dólares Americanos**

---

**EFFECTIVO EN ACTIVIDADES DE OPERACIÓN:**

Resultado del Ejercicio	\$ -38,509.74
<b>Ajuste para conciliar la utilidad del ejercicio con el efectivo neto proveniente en actividades de operación</b>	
Depreciaciones	2,848.44
<b>Cambios en activos y pasivos de operación :</b>	

Disminucion de Cuentas por Cobrar	403,099.51
Disminucion en Inventario	119,969.56
Aumento en Pagos Anticipados	-2,303.70
Aumento en Otros Activos	-4,674.59
Disminucion en Cuentas por Pagar	-237,606.87
Disminucion en Pasivos Acumulados	-25,572.54
Disminucion en Impuestos por Pagar	-23,053.60

<b>EFFECTIVO NETO PROVENIENTE DE ACTIVIDADES DE OPERACIÓN</b>	<b>194,196.47</b>
---	-------------------

---

**EFFECTIVO EN ACTIVIDADES DE INVERSIÓN:**

Compras de Activos Fijos	-194,101.21
--------------------------	-------------

<b>EFFECTIVO NETO UTILIZADO EN ACTIVIDADES DE INVERSIÓN</b>	<b>-194,101.21</b>
---	--------------------

---

**EFFECTIVO EN ACTIVIDADES DE FINANCIAMIENTO:**

Aumento en Pasivos a Largo Plazo	49,951.04
Aumento en Obligaciones Bancarias	36,193.30
Apropiacion de Utilidades	-68,391.62

<b>EFFECTIVO NETO UTILIZADO EN ACTIVIDADES DE FINANCIAMIENTO</b>	<b>17,752.72</b>
--	------------------

---

DISMINUCION DEL EFECTIVO Y EQUIVALENTE	17,847.98
--	-----------

<b>EFFECTIVO EQUIVALENTE AL PRINCIPIO DEL AÑO</b>	<b>5,100.04</b>
---	-----------------

---

<b>EFFECTIVO EQUIVALENTE AL FINAL DEL AÑO</b>	<b>\$ 22,948.02</b>
---	---------------------

---

**ANDESIA ECUADOR S. A.**  
**NOTAS A LOS ESTADOS FINANCIEROS**  
**POR EL AÑO TERMINADO AL 31 DE DICIEMBRE DEL 2009**

---

**1.- DESCRIPCIÓN DE LA COMPAÑÍA**

**ANDESIA ECUADOR S. A.**, fue constituida mediante escritura pública el 23 de junio del 2004, como una sociedad limitada bajo el nombre de **ANDESIA CIA. LTDA.** de nacionalidad Ecuatoriana y domiciliada en la ciudad de Quito. Mediante Escritura Pública otorgada celebrada el 29 de mayo del 2007 ante el Notario Vigésimo Quinto del cantón Quito Dr. Felipe Iturralde Dávalos e inscrita en el Registro Mercantil del cantón de Guayaquil el 1 de julio del 2008 queda inscrita la transformación de la Compañía de responsabilidad limitada en una Sociedad Anónima y como consecuencia el cambio de denominación a **ANDESIA ECUADOR S. A.**

El objeto de la compañía es dedicarse a la importación, comercialización y distribución de toda clase de químicos, aluminio y sus derivados.

**2.- POLÍTICAS CONTABLES SIGNIFICATIVAS**

**Bases de Presentación de los Estados Financieros.-** Los estados financieros han sido preparados de acuerdo con Normas Ecuatoriana de Contabilidad por el sistema de partida doble, en idioma castellano y en dólares de los Estados Unidos de América con, sujeción a las Normas Ecuatoriana de Contabilidad (NEC) y leyes promulgadas por la Superintendencia de Compañía.

El Sistema Contable actual que posee la compañía cumple con todos los requisitos de la Ley de Propiedad Intelectual, adquirido de conformidad con el ordenamiento vigente.

**Efectivo y Equivalentes de Efectivo.-** La compañía considera todas las inversiones de alta liquidez, con vencimiento de 60 días o menos de la fecha de compra, como equivalente de efectivo.

**Inventarios.-** Al 31 de diciembre del 2009 los inventarios están registrados al costo promedio y su valor no excede del precio del mercado.

**Gastos pagados por anticipados.-** Los gastos pagados por anticipados son cargados a resultados del ejercicio en función del método del devengado.

**Propiedades, Maquinarias y Equipos (Activo Fijo).-** Están registrados al costo y las adiciones son registradas a su costo de adquisición (Ver nota 7) El costo y las adiciones son depreciados de acuerdo con el método de línea recta, en función a los años de vida útil. Los desembolsos por mantenimiento y reparaciones se cargan a los resultados del año y los costos por mejoras o reparaciones que extiendan la vida útil o mejore la capacidad de los activos, son capitalizados.

El costo y las adiciones son depreciados sobre la base de los siguientes porcentajes anuales:

Edificios	5%
Muebles y Enseres	10%
Equipo de Computación	33%
Equipo de Oficina	10%

**Provisión de Beneficios Sociales.-** La compañía ha provisionado los beneficios sociales que por Ley les corresponde a los trabajadores, rigiéndose a las disposiciones legales vigentes y establecidas en el Código de Trabajo.

**3.- CAJA Y BANCOS**

Al 31 de diciembre del 2009 esta cuenta está constituida por los rubros que se describen a continuación:

	(Dólares Americanos)
Caja	450,00
Bancos	22.498,02
<b>TOTAL</b>	<b>22.948,02</b>

**4.- CUENTAS POR COBRAR**

Al 31 de diciembre del 2009 esta cuenta está constituida por los rubros que se describen a continuación:

	(Dólares Americanos)
Clientes	318.422,98
Empleados	19.185,69
Compañías Relacionadas	28.752,59
Otras Cuentas por Cobrar	16.286,25
Provisión de Cuentas Incobrables	(21.615,05) (1)
<b>TOTAL CUENTAS POR COBRAR</b>	<b>361.032,46</b>

(1) La Compañía realizó la provisión para cuentas incobrables en el año 2009 por la cantidad de US \$. 2.582,35.

**5.- INVENTARIOS**

Al 31 de diciembre del 2009 esta cuenta está constituida por los rubros que se describen a continuación:

	(Dólares Americanos)
Aluminio	469.054,66
Químicos	53.351,74
Mercadería en Transito	169.940,76
<b>TOTAL INVENTARIOS</b>	<b>692.347,16</b>

**Nota.-** Al 31 de diciembre del 2009 los inventarios están registrados al Costo promedio y su valor no excede del precio del mercado.

**6.- PAGOS ANTICIPADOS**

*Al 31 de diciembre del 2009 esta cuenta está constituida por los rubros que se describen a continuación:*

**(Dólares Americanos)**

<i>Retencion en la Fuente</i>	<i>73.570,36</i>
<i>Credito Tributario Mensual</i>	<i>4.604,38</i>
<i>Credito Tributario de Servicios</i>	<i>6.966,11</i>
<i>Credito Tributario de Importaciones</i>	<i>23.362,57</i>

**TOTAL PAGOS ANTICIPADOS**

**108.503,42**

**7.- PROPIEDADES, PLANTA Y EQUIPOS**

*Los movimientos y saldos de propiedades, planta y equipos, por el año terminado al 31 de diciembre del 2009, se detallan a continuación:*

***Véase la página siguiente***

**ANDESIA ECUADOR S. A.**  
**MOVIMIENTO DE ACTIVOS FIJOS**  
**AL 31 DE DICIEMBRE 2009**  
**En Dólares Americanos**

<b>DETALLE</b>	<b>SALDO 01/01/2009</b>	<b>ADICIONES</b>	<b>SALDO 12/31/2009</b>	<b>PORC. DEPREC.</b>
<b><u>COSTOS</u></b>				
<b><u>DEPRECIABLES</u></b>				
Edificios	0.00	191,971.80	191,971.80	5%
Muebles y Enseres	2,744.82	1,215.00	3,959.82	10%
Equipos de Computacion	11,387.56	914.41	12,301.97	33%
Equipos de Oficina	1,909.67	-	1,909.67	10%
<b>TOTAL COSTO</b>	<b>16,042.05</b>	<b>194,101.21</b>	<b>210,143.26</b>	
<b>TOTAL DEPRECIACION</b>	<b>-10,537.89</b>	<b>-2,848.44</b>	<b>-13,386.33</b>	
<b>ACTIVO FIJO NETO</b>	<b>5,504.16</b>	<b>191,252.77</b>	<b>196,756.93</b>	

**8.- OTROS ACTIVOS**

*Al 31 de diciembre del 2009 esta cuenta está constituida por los rubros que se describen a continuación:*

	<b>(Dólares Americanos)</b>
Garantía en Arriendos	2.650,40 <b>(1)</b>
Garantía en Importaciones	3.000,00 <b>(2)</b>
<b>TOTAL OTROS ACTIVOS</b>	<b>5.650,40</b>

**(1)** *Corresponde a valores entregados en garantía por el arriendo de oficinas.*

**(2)** *Corresponde a valores entregados en garantía por el uso de contenedores.*

**9.- OBLIGACIONES BANCARIAS**

*Al 31 de diciembre del 2009 esta cuenta está constituida por los rubros que se describen a continuación:*

	<b>(Dólares Americanos)</b>
Banco del Pichincha	13.459,29
Produbanco	42.456,38
<b>TOTAL</b>	<b>55.915,67</b>

**10.- CUENTAS POR PAGAR**

*Al 31 de diciembre del 2009 esta cuenta está constituida por los rubros que se describen a continuación:*

	<b>(Dólares Americanos)</b>
Proveedores Exterior	1.088.515,56 <b>(1)</b>
Proveedores Locales	2.413,15
Cuentas por Pagar Accionistas	23,31
Otras Cuentas por Pagar	24.190,80
<b>TOTAL CUENTAS POR PAGAR</b>	<b>1.115.142,82</b>

**(1)** *Corresponde a obligaciones pendiente con Compañía Relacionada ANDESIA CORP. en Estados Unidos.*

**11.- PASIVOS ACUMULADOS**

Al 31 de diciembre del 2009 esta cuenta está constituida por los rubros que se describen a continuación:

(Dólares Americanos)

Detalle	Saldo 01/01/2009	PAGOS	PROVISIONES	Saldo 12/31/2009
Décimo Tercero	453.42	5,058.02	4,870.81	266.21
Décimo Cuarto	662.96	1,302.21	1,311.50	672.25
Fondo de Reserva	2,341.85	5,843.51	4,714.90	1,213.24
Participación Trabajadores	21,955.57	21,937.23	0.00	18.34
Aporte IESS	4,069.62	18,803.77	15,722.35	988.20
Vacaciones	940.69	1,659.43	2,412.04	1,693.30
<b>TOTAL PASIVOS ACUMULADOS</b>	<b>30,424.11</b>	<b>54,604.17</b>	<b>29,031.60</b>	<b>4,851.54</b>

**12.- IMPUESTOS POR PAGAR**

Al 31 de diciembre del 2009 esta cuenta está constituida por los rubros que se describen a continuación:

(Dólares Americanos)

DETALLE	SALDO AL 01/01/09	PAGOS	PROVISIONES	SALDO AL 31/12/2009
IVA en Ventas	67,276.98	294,956.68	260,575.58	32,895.88
Retención en la Fuente 1%	26.76	292.81	294.47	28.42
Retención en la Fuente 2%	221.84	2,234.39	2,320.61	308.06
Retención en la Fuente 8%	1,280.80	12,802.65	14,762.93	3,241.08
Retención Fuente Seguros y Reaseg	0.58	7.94	7.65	0.29
Retención del IVA	1,930.32	21,656.12	25,795.52	6,069.72
Impuesto a la Renta por Pagar	28,730.15	28,730.15	0.00	0.00
Impuesto Renta Trabajadores	32.90	626.63	668.72	74.99
<b>TOTAL</b>	<b>99,500.33</b>	<b>361,307.37</b>	<b>304,425.48</b>	<b>42,618.44</b>

**13.- PASIVO A LARGO PLAZO**

(Dólares Americanos)

Institución	No Operación	Tasa	Fecha Concesión	Fecha Vcmto.	Saldo 31/12/09
Bco. Pichincha	591345-00	11.20%	6-ago-09	28-ene-11	2,407.42
Produbanco	82877	11.83%	23-dic-09	13-dic-11	47,543.62
<b>TOTAL PASIVO A LARGO PLAZO</b>					<b>49,951.04</b>

**14.- CAPITAL SOCIAL**

*El capital social, asciende a USD \$ 134.679,00 dividido en ciento treinta y cuatro mil seiscientos setenta y nueve participaciones de USD \$ 1,00 cada una de ellas.*

**15.- IMPUESTO A LA RENTA**

*De conformidad con las disposiciones legales, la tarifa para el impuesto a la renta, se calcula en un 25% sobre las utilidades sujetas a distribución y del 15% sobre las utilidades sujetas a capitalización. Hasta el año 2009, los dividendos en efectivo que se declaren o distribuyan a favor de accionistas nacionales o extranjeros no se encuentran sujetos a retención adicional alguna. A partir del año 2010, de acuerdo con las ultimas reformas tributarias aprobadas y publicadas en el Registro Oficial 94 del 23 de diciembre del 2009, los dividendos distribuidos a favor de accionistas personas naturales residentes en el Ecuador y de sociedades domiciliadas en paraísos fiscales, o en jurisdicciones de menos imposición, se encuentran gravados para efectos del impuesto a la renta.*

*Las declaraciones de impuesto a la renta, retenciones en la fuente e impuesto al valor agregado del año 2007 al 2009 están abiertas para la revisión de las autoridades tributarias, sobre los cuales podrían existir diferencias de criterio en cuanto al tratamiento fiscal de los ingresos y gastos.*

**16.- PRECIOS DE TRANSFERENCIA**

*La compañía no dispone del estudio de precios de transferencia correspondiente al año 2009, requerido por disposiciones legales vigentes, en razón de que el plazo para su presentación ante las autoridades tributarias, vence en el mes de junio del 2010. Dicho estudio constituye una base para determinar si las operaciones con partes relacionadas han sido efectuadas a precios razonables que se aproximan a valores de plena competencia.*

*A la fecha de emisión de los estados financieros, dicho estudio se encuentra en proceso de ejecución y la Administración de la Compañía considera que los efectos del mismo, si hubiera, carecen de importancia relativa.*

**17.- EVENTO SUBSECUENTE**

*Entre el 31 de diciembre del 2009 y la fecha del informe del auditor independiente no se produjeron eventos que en opinión de la Administración pudieran tener un efecto importante sobre los estados financieros.*

---