



 SUPERINTENDENCIA DE COMPAÑÍAS	RAZÓN SOCIAL	ROOFTEC ECUADOR S.A.
	DIRECCIÓN	KM. 18 VIA DAULE JUNTO A FERRERO S/N Y CALLE PRINCIPAL/FRENTE A FRITO LAY
	EXPEDIENTE	116265
	RUC	0992362316001
	AÑO	2011
	FORMULARIO	SC.NIIF.116265.2011.
	NÚMERO DE INGRESO	50453
	ESTADO DEL RESULTADO INTEGRAL POR EL AÑO TERMINADO AL (DD/MM/AAAA)	27/03/2012
ESTADO DE RESULTADO INTEGRAL		

CUENTA	CODIGO	VALOR US\$
INGRESOS DE ACTIVIDADES ORDINARIAS	41	45.789.872,83
VENTA DE BIENES	4101	44.858.184,66
PRESTACIÓN DE SERVICIOS	4102	1.680.035,69
CONTRATOS DE CONSTRUCCIÓN	4103	
SUBVENCIONES DEL GOBIERNO	4104	
REGALÍAS	4105	
INTERESES	4106	
DIVIDENDOS	4107	
OTROS INGRESOS DE ACTIVIDADES ORDINARIAS	4108	
(-) DESCUENTO EN VENTAS	4109	-461.865,23
(-) DEVOLUCIONES EN VENTAS	4110	-286.482,29
(-) BONIFICACIÓN EN PRODUCTO	4111	
(-) OTRAS REBAJAS COMERCIALES	4112	
GANANCIA BRUTA --> Subtotal A (41 - 51)	42	7.260.888,45
OTROS INGRESOS	43	130.948,53
DIVIDENDOS	4301	
INTERESES FINANCIEROS	4302	14.901,78
GANANCIA EN INVERSIONES EN ASOCIADAS / SUBSIDIARIAS Y OTRAS	4303	
VALUACIÓN DE INSTRUMENTOS FINANCIEROS A VALOR RAZONABLE CON CAMBIO EN RESULTADOS	4304	
OTRAS RENTAS	4305	116.046,75
COSTO DE VENTAS Y PRODUCCIÓN	51	38.528.984,38
MATERIALES UTILIZADOS O PRODUCTOS VENDIDOS	5101	36.144.133,38
(+) INVENTARIO INICIAL DE BIENES NO PRODUCIDOS POR LA COMPAÑÍA	510101	2.042.371,70
(+) COMPRAS NETAS LOCALES DE BIENES NO PRODUCIDOS POR LA COMPAÑÍA	510102	686.976,06
(+) IMPORTACIONES DE BIENES NO PRODUCIDOS POR LA COMPAÑÍA	510103	14.324.361,16
(-) INVENTARIO FINAL DE BIENES NO PRODUCIDOS POR LA COMPAÑÍA	510104	-2.359.598,51
(+) INVENTARIO INICIAL DE MATERIA PRIMA	510105	3.812.337,79
(+) COMPRAS NETAS LOCALES DE MATERIA PRIMA	510106	
(+) IMPORTACIONES DE MATERIA PRIMA	510107	24.649.075,63
(-) INVENTARIO FINAL DE MATERIA PRIMA	510108	-6.521.289,05
(+) INVENTARIO INICIAL DE PRODUCTOS EN PROCESO	510109	
(-) INVENTARIO FINAL DE PRODUCTOS EN PROCESO	510110	
(+) INVENTARIO INICIAL PRODUCTOS TERMINADOS	510111	881.524,40
(-) INVENTARIO FINAL DE PRODUCTOS TERMINADOS	510112	-1.371.625,80
(+) MANO DE OBRA DIRECTA	5102	136.126,66
SUELDOS Y BENEFICIOS SOCIALES	510201	105.585,94



GASTO PLANES DE BENEFICIOS A EMPLEADOS	510202	30.540,72
(+) MANO DE OBRA INDIRECTA	5103	276.925,97
SUELDOS Y BENEFICIOS SOCIALES	510301	205.854,70
GASTO PLANES DE BENEFICIOS A EMPLEADOS	510302	71.071,27
(+) OTROS COSTOS INDIRECTOS DE FABRICACIÓN	5104	1.971.798,37
DEPRECIACIÓN PROPIEDADES, PLANTA Y EQUIPO	510401	333.725,29
DEPRECIACIÓN DE ACTIVOS BIOLÓGICOS	510402	
DETERIORO DE PROPIEDAD, PLANTA Y EQUIPO	510403	
EFFECTO VALOR NETO DE REALIZACIÓN DE INVENTARIOS	510404	
GASTO POR GARANTÍAS EN VENTA DE PRODUCTOS O SERVICIOS	510405	
MANTENIMIENTO Y REPARACIONES	510406	175.725,62
SUMINISTROS MATERIALES Y REPUESTOS	510407	358.635,77
OTROS COSTOS DE PRODUCCIÓN	510408	1.103.711,69

	DE VENTA		ADMINISTRATIVOS	
GASTOS	5201	2.355.124,68	5202	1.495.945,68
SUELDOS, SALARIOS Y DEMÁS REMUNERACIONES	520101	422.712,62	520201	415.404,22
APORTES A LA SEGURIDAD SOCIAL (incluido fondo de reserva)	520102	14.905,70	520202	14.322,26
BENEFICIOS SOCIALES E INDEMNIZACIONES	520103	145.017,08	520203	138.837,10
GASTO PLANES DE BENEFICIOS A EMPLEADOS	520104	18.849,53	520204	20.874,66
HONORARIOS, COMISIONES Y DIETAS A PERSONAS NATURALES	520105	2.703,86	520205	24.518,06
REMUNERACIONES A OTROS TRABAJADORES AUTÓNOMOS	520106		520206	
HONORARIOS A EXTRANJEROS POR SERVICIOS OCASIONALES	520107	21.359,18	520207	13.672,95
MANTENIMIENTO Y REPARACIONES	520108	54.257,19	520208	34.586,10
ARRENDAMIENTO OPERATIVO	520109	44.511,25	520209	2.200,00
COMISIONES	520110		520210	
PROMOCIÓN Y PUBLICIDAD	520111	130.770,53	520211	
COMBUSTIBLES	520112	12.675,95	520212	
LUBRICANTES	520113		520213	
SEGUROS Y REASEGUROS (primas y cesiones)	520114	42.086,62	520214	24.798,00
TRANSPORTE	520115	901.842,13	520215	33.643,24
GASTOS DE GESTIÓN (agasajos a accionistas, trabajadores y clientes)	520116	33.461,65	520216	18.459,43
GASTOS DE VIAJE	520117	50.344,64	520217	37.319,89
AGUA, ENERGÍA, LUZ Y TELECOMUNICACIONES	520118	48.077,21	520218	35.162,18
NOTARIOS Y REGISTRADORES DE LA PROPIEDAD O MERCANTILES	520119		520219	
IMPUESTOS, CONTRIBUCIONES Y OTROS	520120		520220	464.726,92
DEPRECIACIONES	520121	74.379,84	520221	34.854,07
PROPIEDADES, PLANTA Y EQUIPO	52012101	74.379,84	52022101	34.854,07
PROPIEDADES DE INVERSIÓN	52012102		52022102	
AMORTIZACIONES	520122	3.507,07	520222	2.200,00
INTANGIBLES	52012201	3.507,07	52022201	2.200,00
OTROS ACTIVOS	52012202		52022202	
GASTO DETERIORO	520123	0,00	520223	3.753,50
PROPIEDADES, PLANTA Y EQUIPO	52012301		52022301	
INVENTARIOS	52012302		52022302	
INSTRUMENTOS FINANCIEROS	52012303		52022303	
INTANGIBLES	52012304		52022304	



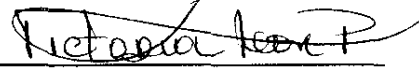
CUENTAS POR COBRAR	52012305		52022305	3.753,50
OTROS ACTIVOS	52012306		52022306	
GASTOS POR CANTIDADES ANORMALES DE UTILIZACIÓN EN EL PROCESO DE PRODUCCIÓN	520124	0,00	520224	0,00
MANO DE OBRA	52012401		52022401	
MATERIALES	52012402		52022402	
COSTOS DE PRODUCCIÓN	52012403		52022403	
GASTO POR REESTRUCTURACIÓN	520125		520225	
VALOR NETO DE REALIZACIÓN DE INVENTARIOS	520126		520226	
OTROS GASTOS	520127	333.662,63	520227	176.613,10
GASTOS FINANCIEROS				
GASTOS FINANCIEROS			5203	196.172,09
INTERESES			520301	176.395,48
COMISIONES			520302	12.410,34
GASTOS DE FINANCIAMIENTO DE ACTIVOS			520303	
DIFERENCIA EN CAMBIO			520304	
OTROS GASTOS FINANCIEROS			520305	7.366,27
OTROS GASTOS			5204	0,00
PERDIDA EN INVERSIONES EN ASOCIADAS / SUBSIDIARIAS Y OTRAS			520401	
OTROS			520402	
GANANCIA (PÉRDIDA) ANTES DE 15% A TRABAJADORES E IMPUESTO A LA RENTA DE OPERACIONES CONTINUADAS --> Subtotal B (A + 43 - 52)			60	3.344.594,53
15% PARTICIPACIÓN TRABAJADORES			61	507.192,93
GANANCIA (PÉRDIDA) ANTES DE IMPUESTOS --> Subtotal C (B - 61)			62	2.837.401,60
IMPUESTO A LA RENTA			63	753.913,96
GANANCIA (PÉRDIDA) DE OPERACIONES CONTINUADAS --> Subtotal D (C - 63)			64	2.083.487,64
INGRESOS POR OPERACIONES DISCONTINUADAS			71	
GASTOS POR OPERACIONES DISCONTINUADAS			72	
GANANCIA (PÉRDIDA) ANTES DE 15% A TRABAJADORES E IMPUESTO A LA RENTA DE OPERACIONES DISCONTINUADAS --> Subtotal E (71 - 72)			73	0,00
15% PARTICIPACIÓN TRABAJADORES			74	
GANANCIA (PÉRDIDA) ANTES DE IMPUESTOS DE OPERACIONES DISCONTINUADAS --> Subtotal F (E - 74)			75	0,00
IMPUESTO A LA RENTA			76	
GANANCIA (PÉRDIDA) DE OPERACIONES DISCONTINUADAS --> Subtotal G (F - 76)			77	0,00
GANANCIA (PÉRDIDA) NETA DEL PERIODO --> Subtotal H (D + G)			79	2.083.487,64
COMPONENTES DEL OTRO RESULTADO INTEGRAL			81	0,00
DIFERENCIA DE CAMBIO POR CONVERSIÓN			8101	
VALUACIÓN DE ACTIVOS FINANCIEROS DISPONIBLES PARA LA VENTA			8102	
GANANCIAS POR REVALUACIÓN DE PROPIEDADES, PLANTA Y EQUIPO			8103	
GANANCIAS (PÉRDIDAS) ACTUARIALES POR PLANES DE BENEFICIOS DEFINIDOS			8104	
REVERSIÓN DEL DETERIORO (PÉRDIDA POR DETERIORO) DE UN ACTIVO REVALUADO			8105	
PARTICIPACIÓN DE OTRO RESULTADO INTEGRAL DE ASOCIADAS SOCIEDADES			8106	
IMPUESTO SOBRE LAS GANANCIAS RELATIVO A OTRO RESULTADO INTEGRAL			8107	
OTROS (DETALLAR EN NOTAS)			8108	
RESULTADO INTEGRAL TOTAL DEL AÑO --> Subtotal I (H + 81)			82	2.083.487,64
GANANCIA POR ACCIÓN			90	0,00
GANANCIA POR ACCIÓN BÁSICA			9001	0,00
GANANCIA POR ACCIÓN BÁSICA EN OPERACIONES CONTINUADAS			900101	

GANANCIA POR ACCIÓN BÁSICA EN OPERACIONES DISCONTINUADAS	900102	
GANANCIA POR ACCIÓN DILUÍDA	9002	0,00
GANANCIA POR ACCIÓN DILUÍDA EN OPERACIONES CONTINUADAS	900201	
GANANCIA POR ACCIÓN DILUÍDA EN OPERACIONES DISCONTINUADAS	900202	
UTILIDAD A REINVERTIR (INFORMATIVO)	91	

DECLARO QUE LOS DATOS QUE CONSTAN EN ESTOS ESTADOS FINANCIEROS SON EXACTOS Y VERDADEROS.
LOS ESTADOS FINANCIEROS ESTÁN ELABORADOS BAJO NORMAS INTERNACIONALES DE INFORMACIÓN FINANCIERA (NIC 1, PÁRRAFO 16)



FIRMA DEL REPRESENTANTE LEGAL
NOMBRE: ANDRADE TAMARIZ MARITZA JUDITH
CI/RUC: 0907785547



FIRMA DEL CONTADOR
NOMBRE: LEON PLAZA MARIA VICTORIA
CI/RUC: 0910827013001

