


116032

ACADEMIA BUQUE MAYOR S.A. (BUQMAYOR)

ESTADOS FINANCIEROS

AL 31 DE DICIEMBRE DEL 2009



ACADEMIA BUQUE MAYOR S.A. (BUQMAYOR)

ESTADOS FINANCIEROS

AL 31 DE DICIEMBRE DEL 2009

INDICE

Informe de los auditores independientes


Balances Generales

Estados de resultados

Estados de cambios en el patrimonio

Estados de flujos de efectivo

Notas a los estados financieros



Abreviaturas usadas:

US\$	-	Dólar de los Estados Unidos de Norteamérica
La Compañía	-	Academia Buque Mayor S.A. (BUQMAYOR)
SIC	-	Superintendencia de Compañías del Ecuador
SRI	-	Servicios de Rentas Internas
NEC	-	Normas Ecuatorianas de Contabilidad
NIC	-	Normas Internacionales de Contabilidad
NIIF	-	Normas Internacionales de Información Financieras

INFORME DE LOS AUDITORES INDEPENDIENTES

A los miembros del Directorio y
Accionistas de

ACADEMIA BUQUE MAYOR S.A. (BUQMAYOR)

Guayaquil, Abril 22 del 2010

Introducción:

1. Hemos auditado el balance general adjunto de **ACADEMIA BUQUE MAYOR S.A. (BUQMAYOR)** al 31 de diciembre del 2009, y los correspondientes estados de resultados, de evolución del patrimonio de los accionistas y del flujo de efectivo por el año terminado en esa fecha, así como el resumen de las principales políticas contables y otras notas explicativas a los estados financieros. Los estados financieros de ACADEMIA BUQUE MAYOR S.A. al 31 de diciembre del 2008, fueron auditados por otros auditores cuyo informe de fecha 20 de abril del 2009, contiene una opinión sin salvedades sobre los referidos estados financieros.


Responsabilidad de la Administración sobre los Estados Financieros:

2. La Administración de **ACADEMIA BUQUE MAYOR S.A. (BUQMAYOR)** es responsable de la preparación y presentación razonable de estos estados financieros de acuerdo con Normas Ecuatorianas de Contabilidad. Esta responsabilidad incluye: diseñar, implementar y mantener el control interno pertinente en la preparación y presentación razonable de los estados financieros para que estén libres de errores importantes, ya sea como resultado de fraude o error; seleccionar y aplicar las políticas contables apropiadas; y realizar las estimaciones contables razonables de acuerdo con las circunstancias del entorno económico en donde opera la Compañía.

Responsabilidad del Auditor Independiente:

3. Nuestra responsabilidad consiste en expresar una opinión sobre estos estados financieros basada en nuestra auditoría. Efectuamos nuestra auditoría de acuerdo con Normas Ecuatorianas de Auditoría. Estas normas requieren que cumplamos con requerimientos éticos y que planifique y ejecute la auditoría para obtener seguridad razonable de si los estados financieros no contienen errores importantes.

Una auditoría incluye el examen, a base de pruebas selectivas, de la evidencia que sustenta las cantidades y revelaciones presentadas en los estados financieros. Los procedimientos seleccionados dependen del juicio del auditor, que incluye la evaluación del riesgo de que los estados financieros contengan errores importantes ya sea como resultado de fraude o error. Al efectuar esta evaluación de riesgo, el auditor



toma en consideración el control interno pertinente de la Compañía en la preparación y presentación razonable de los estados financieros con el propósito de diseñar procedimientos de auditoría de acuerdo con las circunstancias, pero no con el propósito de expresar una opinión sobre la efectividad del control interno de la Compañía. Una auditoría incluye también la evaluación de si los principios de contabilidad utilizados son apropiados y si las estimaciones importantes hechas por la Administración de la Compañía son razonables, así como una evaluación de la presentación de los estados financieros en su conjunto. Considero que la evidencia de auditoría que he obtenido es suficiente y apropiada para proporcionar una base razonable para expresar una opinión.

Opinión:

3. En nuestra opinión, los estados financieros mencionados en el párrafo 1, presentan razonablemente, en todos los aspectos importantes, la situación financiera de **ACADEMIA BUQUE MAYOR S.A. (BUQMAYOR)** al 31 de diciembre del 2009, los resultados de sus operaciones, los cambios en su patrimonio y el flujo de efectivo por los años terminados a esas fechas, de acuerdo con Normas Ecuatorianas de Contabilidad.



SC-RNAE - 2-729
Abril 22, 2010
Guayaquil - Ecuador



C.P.A. Geovanny A. Zambrano J.
Nº de Licencia
Profesional: 4695
Socio




ACADEMIA BUQUE MAYOR S.A. (BUQMAYOR)

BALANCE GENERAL

AL 31 DE DICIEMBRE DEL 2009 Y 2008

(Expresado en dólares estado unidenses)

<u>Activo</u>	<u>2009</u>	<u>2008</u>
ACTIVO CORRIENTE		
Caja y bancos	35,125	11,430
Inversiones Temporales	20,000	28,076
Documentos y cuentas por cobrar		
Clientes	118,036	113,442
Terceros	443,172	424,724
Otras	245,559	232,786
Inventarios	6,826	4,356
Pagos anticipados	0	0
Total del activo corriente	868,719	814,815
PROPIEDADES, PLANTA Y EQUIPOS	122,383	113,928
CARGOS DIFERIDOS Y OTROS ACTIVOS	986,082	1,029,595
Total del activos	<u>1,977,184</u>	<u>1,958,337</u>
<u>Pasivo y patrimonio</u>		
PASIVO CORRIENTE		
Sobregiros bancarios		0
Documentos y cuentas por pagar		
Proveedores	5,524	16,836
Otras	72,299	72,799
Pasivos acumulados		
Intereses por pagar	259,212	232,919
Total del pasivo corriente	337,035	322,554
PASIVO A LARGO PLAZO	1,631,352	1,631,352
PATRIMONIO (según estado adjunto)	8,797	4,431
Total del pasivo y patrimonio	<u>1,977,184</u>	<u>1,958,337</u>



Véase: Notas a los estados financieros desde la No. 1 hasta la No. 15.

C.P.A. Mariela Niamá A.
Gerente General

CBA. Joffre Palma
Contador General

ACADEMIA BUQUE MAYOR S.A. (BUQMAYOR)

ESTADO DE RESULTADOS


AL 31 DE DICIEMBRE DEL 2009 Y 2008

(Expresado en dólares estado unidenses)

	<u>2009</u>	<u>2008</u>
Ingresos por servicios educativos, netos	1,050,257	924,830
Costos por servicios educativos	<u>538,926</u>	<u>354,818</u>
Utilidad bruta	511,331	570,012
Gastos de operación, neto:		
De administración	338,170	307,469
Depreciaciones	23,326	22,411
Amortizaciones	77,325	151,602
Gastos financieros	<u>88,571</u>	<u>88,614</u>
Total gastos de operación, neto	<u>527,393</u>	<u>570,096</u>
Utilidad operacional	-16,062	-84
Otros, netos:		
Otros ingresos	23,363	4,662
Otros egresos	<u>80</u>	<u>592</u>
Total otros, neto	<u>23,283</u>	<u>4,070</u>
Utilidad antes de participación trabajadores	7,221	3,985
Participación trabajadores	<u>1,083</u>	<u>598</u>
Utilidad antes del impuesto a la renta	6,138	3,388
Impuesto a la renta	1,772	1,526
Utilidad neta del año	<u><u>4,366</u></u>	<u><u>1,862</u></u>

Véase: Notas a los estados financieros desde la No. 1 hasta la No. 15.


C.P.A. María Niamá A.
Gerente General


CBA. Joffre Palma
Contador General

ACADEMIA BUQUE MAYOR S.A. (BUQMAYOR)


**ESTADO DE CAMBIOS EN EL PATRIMONIO DE LOS ACCIONISTAS
AL 31 DE DICIEMBRE DEL 2009 Y 2008**

(Expresado en dólares estado unidenses)

	<u>Capital social</u>	<u>Reserva legal</u>	<u>Pérdidas acumuladas</u>	<u>Utilidades no distribuidas</u>	<u>Total</u>
Saldos al 1 de enero del 2008	1,000	0	-475	2,045	2,570
Utilidad neta del año 2008				1,862	1,862
Saldos al 1 de enero del 2009	1,000	0	-475	3,906	4,431
Utilidad neta del año 2009				4,366	4,366
Saldos al 31 de diciembre del 2009	<u>1,000</u>	<u>0</u>	<u>-475</u>	<u>8,272</u>	<u>8,797</u>

JN Véase: Notas a los estados financieros desde la No. 1 hasta la No. 15.


C.P.A. Mariela Niamá A.
Gerente General


C.P.A. Joffre Palma
Contador General

ACADEMIA BUQUE MAYOR S.A. (BUQMAYOR)


ESTADO DE FLUJOS DE EFECTIVO AL 31 DE DICIEMBRE DEL 2009 Y 2008

(Expresado en dólares estado unidenses)

	<u>2009</u>	<u>2008</u>
Flujo de efectivo de las actividades de operación		
Recibido de clientes	1,045,663	921,730
Pagado a proveedores, empleados y cias relacionadas	-925,455	-851,153
Intereses pagados	-62,278	-2,141
Otros, neto	23,283	4,070
Efectivo neto en actividades operativas	<u>81,213</u>	<u>72,507</u>
Flujo de efectivo de las actividades de inversión		
Adiciones, netas de propiedades, planta y equipos	-31,782	-28,001
Adiciones de Cargos diferidos y otros activos	-33,812	-6,798
Efectivo neto usado actividades inversión	<u>-65,594</u>	<u>-34,800</u>
Flujo de efectivo de las actividades de financiamiento		
Obligaciones a largo plazo	<u>0</u>	<u>0</u>
Efectivo neto proveniente actividades financiamiento	<u>0</u>	<u>0</u>
Disminución neta de efectivo	15,619	37,707
Efectivo y sus equivalentes al inicio del año	<u>39,506</u>	<u>1,799</u>
Efectivo y sus equivalentes al final del año	<u>55,125</u>	<u>39,506</u>

Véase: Notas a los estados financieros desde la No. 1 hasta la No. 15.


C.P.A. M. Niamá A.
Gerente General


CBA. Joffre Palma
Contador General

ACADEMIA BUQUE MAYOR S.A. (BUQMAYOR)

ESTADO DE FLUJOS DE EFECTIVO
AL 31 DE DICIEMBRE DEL 2009 Y 2008 (CONTINUA)
(Expresado en dólares estado unidenses)

	<u>2009</u>	<u>2008</u>
Conciliación de la utilidad neta del año con el efectivo neto usado en las actividades de operación:		
Utilidad neta del año	4,366	1,862
Ajustes para conciliar la utilidad con el efectivo utilizado en operaciones:		
Depreciaciones	23,326	22,411
Amortizaciones	77,325	151,602
Ajustes	0	0
	<u>105,017</u>	<u>175,875</u>
(Aumento) Cargos diferidos y otros activos	0	0
	<u>105,017</u>	<u>175,875</u>
Cambios en activos y pasivos:		
Documentos y cuentas por cobrar	-35,815	-172,883
Inventarios	-2,470	-2,985
Sobregiros bancarios	0	0
Documentos y cuentas por pagar	-11,812	-13,973
Pasivos acumulados	26,293	86,473
Efectivo neto en actividades operativas	<u>81,213</u>	<u>72,507</u>

Véase: Notas a los estados financieros desde la No. 1 hasta la No. 15.


C.P.A. Mariela Niamá A.
Gerente General


CBA Joffre Palma
Contador General

ACADEMIA BUQUE MAYOR S.A. (BUQMAYOR)
NOTAS A LOS ESTADOS FINANCIEROS
31 DE DICIEMBRE DEL 2009

NOTA 1 - OPERACIONES

La compañía está constituida en la ciudad de Guayaquil desde el 1 de junio del 2004 con el nombre de Academia Naval Buque Mayor S.A. (ANAVAL B.M.). Posteriormente el 17 de septiembre del 2004 cambia su denominación social por la de Academia Buque Mayor S.A. (BUQMAYOR).

La actividad principal de la compañía es la de proveer servicios educativos a nivel preescolar, primaria, secundaria y superior con carácter privado de conformidad con programas de estudios establecidos por el Ministerio de Educación del Ecuador.

Para poder ejercer en debida forma tal actividad, la Compañía precisa contar con una infraestructura que reúna las condiciones adecuadas para el normal funcionamiento, por lo que el 29 de noviembre del 2004 la Compañía celebra con Industria Avícola El Líder S.A. un contrato de comodato, en la que esta última entrega en calidad de préstamo en Uso o Comodato un inmueble que es de su propiedad ubicado al margen izquierda del carretero Guayaquil-Salinas, a la altura del kilómetro catorce y medio para que lo use gratuitamente y lo restituya después de terminado su uso, en el mismo estado o en mejores condiciones en que lo recibe. El plazo del mencionado contrato es de quince años a contarse desde el 1 de julio del 2004 pudiendo renovarse por un periodo igual, menor o mayor de manera que al finalizar el mismo Avícola El Líder S.A. tendrá a su favor y en su beneficio la propiedad de las construcciones que sobre el inmueble se hicieren.

NOTA 2 - RESUMEN DE LAS PRINCIPALES PRÁCTICAS CONTABLES

a) Preparación de los estados financieros -

Los estados financieros adjuntos son presentados en dólares de los Estados Unidos de Norteamérica, moneda adoptada por la República del Ecuador en marzo del 2000, y sus registros contables son preparados de acuerdo con las NEC emitidas por la Federación Nacional de Contadores del Ecuador y aprobadas por la Superintendencia de Compañías del Ecuador.

Las NEC emitidas por la Federación de Contadores del Ecuador, en un numero de 27 normas, son similares a sus correspondientes NIC de las cuales se derivan. Actualmente, las NIC están siendo reemplazadas gradualmente por las NIIF y establecerán a futuro la base de registro, preparación y presentación de los estados financieros de las sociedades a nivel mundial. Con base a tal cambio y coyuntura, la Superintendencia de Compañías del Ecuador mediante Resolución No. 4 publicada en el R.O. No. 348 de septiembre 4, 2006, dispuso que las NIIF sean de aplicación obligatoria por parte de las entidades sujetas a su control y vigilancia, a partir de enero 1 del año 2009. Desde enero 1 del 2009, la Superintendencia de Compañías deroga las resoluciones emitidas, por las cuales dispuso la aplicación obligatoria de las NEC en las entidades sujetas a su control y vigilancia.

1) Aplicarán a partir del 1 de enero del 2010: Las Compañías y los entes sujetos y regulados por la Ley de Mercado de Valores, así como todas las compañías que ejercen actividades de auditoría externa.

NOTA 2 - RESUMEN DE LAS PRINCIPALES PRÁCTICAS CONTABLES (Continuación)

2) Aplicarán a partir del 1 de enero del 2011: Las compañías que tengan activos totales iguales o superiores a US\$ 4'000.000,00 al 31 de diciembre del 2007; las compañías Holding o tenedoras de acciones; las compañías de economía mixta y las que bajo la forma jurídica de sociedades constituya el Estado y Entidades del Sector Público; las sucursales de compañías extranjeras u otras empresas extranjeras estatales, paraestatales, privadas o mixtas, organizadas como personas jurídicas y las asociaciones que éstas formen y que ejerzan sus actividades en el Ecuador.

3) Aplicarán a partir del 1 de enero de 2012: Las demás compañías no consideradas en los dos grupos anteriores.

Las Normas Ecuatorianas de Contabilidad requieren que la Administración realice ciertas estimaciones y establezca algunos supuestos inherentes a la actividad económica de la entidad, con el propósito de determinar la valuación y presentación de algunas partidas que forman parte de los estados financieros. En opinión de la Administración, tales estimaciones y supuestos estuvieron basados en la mejor utilización de la información disponible al momento.

b) Efectivo y equivalente de efectivo -

Incluye depósitos en bancos locales.

c) Documentos y cuentas por cobrar -

Los documentos y cuentas por cobrar a clientes están registrados al valor de la prestación de los servicios educativos, menos los cobros realizados, incluye préstamos otorgados a terceros y otras cuentas por cobrar, neto de una provisión para cuentas incobrables.

d) Propiedades, planta y equipos

Se muestra al costo histórico, menos la depreciación acumulada.

El valor de las propiedades, planta y equipos y la depreciación acumulada de los elementos vendidos o retirados se descargan de las cuentas correspondientes cuando se produce la venta o el retiro y el resultado de dichas transacciones se registra cuando se causa. Los gastos de mantenimiento y reparaciones menores se cargan a los resultados del año.

La depreciación se registra con cargo a los resultados del año, utilizando el método de línea recta en función de los años de vida útil estimada del activo.

e) Cargos diferidos y otros activos

Se muestran al costo histórico e incluyen principalmente, desembolsos relacionados a la actividad de la Compañía, en concepto de inversiones realizadas en la construcción y mejoras significativas del inmueble en el cual realiza sus actividades, las que se amortizaron en 5 años a razón del 20% anual hasta el año 2006; a partir del año 2007 se amortizan en 7 años a razón del 15% anual sobre el costo neto amortizable al 31 de diciembre del 2006 y a partir del año 2009 cambia su política de amortización a 10 años a razón del 10% anual sobre el costo neto amortizable al 31 de diciembre del

NOTA 2 - RESUMEN DE LAS PRINCIPALES PRÁCTICAS CONTABLES (Continuación)

2008, las mejoras significativas que se realicen al inmueble se amortizarán por el período que falte para terminar el contrato de comodato. (Ver nota 1 y nota 5).

f) Reconocimiento de ingresos

La Compañía reconoce ingresos por prestación de servicios educativos cuando se efectúa la transferencia al cliente de la totalidad de los riesgos y beneficios de los servicios otorgados.

g) Intereses pagados.

Están registrados bajo el método del devengado.

h) Provisión para impuesto a la renta -

La provisión para impuesto a la renta se calcula mediante la tasa de impuesto (25%) la misma que podrá reducirse al (15%) si las utilidades son reinvertidas por el contribuyente. Se calcula sobre la base de utilidades gravables y se carga a los resultados del año en que se devengan con base en el impuesto por pagar exigible.

i) Participación de los trabajadores en las utilidades

Provisión con cargo a resultados del ejercicio en que se devenga a la tasa del 15% de la utilidad anual.

j) Uso de estimaciones

La preparación de los estados financieros de acuerdo con las NEC, requieren que la Administración de la Institución efectúe ciertas estimaciones y supuestos contables inherentes a la actividad económica de la entidad que inciden sobre la presentación de los activos y pasivos y los montos de ingresos y gastos durante el período correspondiente; así como, también las revelaciones sobre activos y pasivos contingentes a la fecha de los estados financieros. Las estimaciones y supuestos utilizados se basan en el mejor conocimiento por parte de la Administración de la Institución de los hechos actuales, sin embargo, los resultados finales podrían variar en relación con los estimados originales debido a la ocurrencia de eventos futuros.

NOTA 3 - EFECTIVO Y EQUIVALENTES DE EFECTIVO

Su saldo está compuesto por los siguientes rubros

	US\$	
Caja	280	
Bancos	34,845	(1)
	35,125	
Inversiones temporales	20,000	(2)
Total Disponible	55,125	

1) Corresponde a los saldos de las cuentas bancarias registradas al cierre del ejercicio en los bancos Produbanco, Bolivariano y Banco General Rumiñahui.

2) Representa un fondo de inversión a corto plazo con una tasa de interés del 3.5% anual

NOTA 4 - OTRAS CUENTAS POR COBRAR

Al 31 de diciembre del 2009, incluye principalmente cuentas por cobrar a Albany Agency por US\$ 201 mil el cual no devenga intereses, no tiene una fecha definida de cobro, sin embargo la administración considera que serán cobrados en el corto plazo.

NOTA 5 - PROPIEDADES, PLANTA Y EQUIPOS

El saldo y movimiento del rubro durante el año se detalla a continuación:

	Tasa depreciacion anual	2009	2008
Muebles y enseres	10%	42,274	38,291
Equipos de Oficina	10%	23,308	21,569
Equipo de computacion	33%	63,375	45,460
Equipos varios y de seguridad	10%	102,633	94,488
		<u>231,590</u>	<u>199,808</u>
Menos-depreciacion acumulada		- 109,207	- 85,881
		<u>122,383</u>	<u>113,928</u>
El movimiento del año es el siguiente			
Saldo al 1 de enero		113,928	108,337
adquisiciones		31,782	28,001
depreciaciones		- 23,326	- 22,411
		<u>122,383</u>	<u>113,928</u>

NOTA 6 - CARGOS DIFERIDOS Y OTROS ACTIVOS

El saldo y movimiento del rubro durante el año se detalla a continuación:

	2009	2008
Gastos pre-operacionales	276,220	276,220
Edificaciones en curso(vease nota 1 y nota 2 literar c)	1,340,287	1,306,475
Gastos de constitucion	501	501
Intereses diferidos	170,171	170,171
	<u>1,787,179</u>	<u>1,753,367</u>
Menos-amortizacion acumulada	- 801,097	- 723,772
	<u>986,082</u>	<u>1,029,595</u>
El movimiento del año es el siguiente		
Saldo al 1 de enero	1,029,595	
adquisiciones	33,812	
amortizaciones	- 77,325	
	<u>986,082</u>	

NOTA 7 - PASIVOS ACUMULADOS

Al 31 de diciembre el movimiento fue el siguiente:

	2009	2008
Saldo inicial:	232,919	146,446
Intereses devengados:		
Créditos del exterior	86,237	86,473
Intereses pagados:		
Créditos del exterior	-59,943	0
Saldo final:	<u>259,212</u>	<u>232,919</u>

NOTA 8 - PASIVOS A LARGO PLAZO

Al 31 de diciembre del 2009, representan préstamos a Global Grain International con vencimiento promedio de 36 meses e intereses del 9% promedio anual.

Razon social prestamista	tipo de prestamo	fecha emision	fecha vencimiento	plazo prestamo	saldo dic -31	No. Registro Bco Central
Global Grain Internationa	Capital Trabajo	27/08/2004	04/07/2010	36	100,000	04-1578
Global Grain Internationa	Capital Trabajo	30/09/2004	14/08/2010	36	100,000	04-1807
Global Grain Internationa	Capital Trabajo	04/10/2007	14/08/2010	36	150,000	04-1836
Global Grain Internationa	Capital Trabajo	18/11/2004	13/10/2010	36	100,000	04-2167
Global Grain Internationa	Capital Trabajo	22/11/2004	13/10/2010	36	100,000	04-2224
Global Grain Internationa	Capital Trabajo	20/12/2004	13/10/2010	36	100,000	04-2409
Global Grain Internationa	Capital Trabajo	04/02/2005	15/11/2010	36	100,000	05-232
Global Grain Internationa	Capital Trabajo	28/02/2005	28/02/2008	36	100,000	05-361
Global Grain Internationa	Capital Trabajo	28/02/2005	28/02/2008	36	100,000	05-362
Global Grain Internationa	Capital Trabajo	28/02/2005	28/02/2008	36	100,000	05-363
Global Grain Internationa	Capital Trabajo	21/03/2005	21/03/2008	36	180,000	05-471
Global Grain Internationa	Capital Trabajo	20/05/2005	20/05/2008	36	150,000	05-916
Global Grain Internationa	Capital Trabajo	30/11/2006	30/11/2009	36	201,352	6262377
Global Grain Internationa	Capital Trabajo	14/04/2007	16/04/2010	36	50,000	6370704
TOTAL GENERAL					<u>1,631,352</u>	

Durante el 2009 no se recibieron prestamos solo se devengaron intereses sobre los ya registrados.

NOTA 9 - IMPUESTO A LA RENTA

Situación fiscal

A la fecha de emisión de los estados financieros (22 de Abril del 2010), la Compañía no ha sido fiscalizada desde la fecha de sus constitución en el año 2004. Los años 2006 al 2009 inclusive, se encuentran abiertos a revisión por parte de las autoridades fiscales.

El Decreto Ejecutivo No. 2430 publicado en el Suplemento al Registro Oficial No. 494 del 31 de Diciembre del 2004 incorporó a la legislación tributaria, con vigencia a partir del 2005, nuevas normas sobre la determinación de resultados tributables originados en operaciones con partes relacionadas.

NOTA 10 - CAPITAL SOCIAL

El capital autorizado, suscrito y pagado de la Compañía al 31 de Diciembre del 2009 comprende 100 acciones ordinarias de valor nominal US\$10.00 cada una. La Compañía no mantiene el 10% en Reserva Legal sobre el capital suscrito.

NOTA 11 - RESERVA LEGAL

De acuerdo con la legislación vigente, la Compañía debe apropiar por lo menos el 10% de la utilidad neta del año a una reserva legal hasta que el saldo de dicha reserva alcance el 50% del capital suscrito. La reserva legal no está disponible para la distribución de dividendos, pero puede capitalizarse o aplicarse a la absorción de pérdidas. Al 31 de Diciembre del 2009 se encuentran pendientes las apropiaciones del 10% de la Utilidad Neta.

NOTA 12 - PRINCIPALES TRANSACCIONES Y SALDOS CON TERCEROS

Saldos con terceros al 31 de diciembre

	2009	2008
Cuentas por cobrar		
Servieduca S.A.	406,244	406,244
Logosa	36,480	18,480
Fundacion P.D.C.	448	
Total	<u>443,172</u>	<u>424,724</u>

Los saldos por cobrar y/o pagar a terceros no están sujetas a intereses y no poseen fechas definidas de cobro y/o pago; sin embargo, la Administración considera que dichos valores serán liquidados en el corto plazo.

NOTA 13 - RECLASIFICACIONES

Al 31 de Diciembre del 2009 y 2008, ciertos saldos incluidos en los estados financieros han sido reclasificados únicamente para propósitos de presentación de este informe.

NOTA 14 - SITUACION LABORAL

A la fecha de emisión de este informe (abril 20 del 2009), la Compañía no mantiene contratos con ninguna compañía intermediaria para la prestación de servicio de personal.

NOTA 15 - EVENTOS SUBSECUENTES

Entre el 31 de diciembre del 2009 y la fecha de emisión de los estados financieros (abril 22 del 2010) no se produjeron eventos que, en la opinión de la Administración de la Compañía, pudieran tener un efecto significativo sobre dichos estados financieros que no se hayan revelado en los mismos.
