


**PERFILPLAST DEL ECUADOR S.A.**

---

**ESTADOS FINANCIEROS POR EL AÑO TERMINADO  
EL 31 DE DICIEMBRE DEL 2010  
CON EL INFORME DE LOS AUDITORES INDEPENDIENTES**



**Perfilplast del Ecuador S. A.**

**Estados Financieros  
Por el año terminado el 31 de diciembre del 2010**


---

<b><u>Índice</u></b>	<b><u>Páginas No.</u></b>
Informe de los Auditores Independientes	3
Balance General	4
Estado de Resultados	5
Estado de Cambios en el Patrimonio de los Accionistas	6
Estado de Flujos de Efectivo	7
Notas a los Estados Financieros	8-15

**Abreviaturas usadas:**

US\$	-	Dólares de Estados Unidos de América
NEC	-	Normas Ecuatorianas de Contabilidad
NIIF	-	Normas Internacionales de Información Financiera
Compañía	-	Perfilplast del Ecuador S. A.

---



A los señores Accionistas de:  
**PERFILPLAST DEL ECUADOR S.A.**

Hemos auditado los estados financieros que se acompañan de **PERFILPLAST DEL ECUADOR S.A.**, que comprende el balance general al 31 de diciembre del 2010, y los correspondientes estados de resultados, evolución del patrimonio de los accionistas y de flujos de efectivo por el año terminado en esa fecha.

***Responsabilidad de la Administración por los Estados Financieros***

La Administración de la Compañía **PERFILPLAST DEL ECUADOR S.A.** es responsable de la preparación y presentación razonable de estos estados financieros de acuerdo con principios de contabilidad generalmente aceptados en el Ecuador. Esta responsabilidad incluye: diseñar, implementar y mantener el control interno pertinente a la preparación y presentación razonable de los estados financieros para que estén libres de representaciones erróneas de importancia relativa, ya sea como resultado de fraude o error; seleccionar y aplicar las políticas contables apropiadas; y realizar las estimaciones contables que sean razonables de acuerdo a las circunstancias.

***Responsabilidad de los Auditores***

Nuestra responsabilidad es expresar una opinión sobre estos estados financieros con base en nuestra auditoría. Efectuamos nuestra auditoría de acuerdo con Normas Internacionales de Auditoría. Esas normas requieren que cumplamos con los requerimientos éticos pertinentes y planifiquemos y realicemos la auditoría para obtener una seguridad razonable acerca de si los estados financieros están libres de errores significativos

Una auditoría comprende la realización de procedimientos para obtener evidencia de auditoría sobre los saldos y revelaciones presentadas en los estados financieros. Los procedimientos seleccionados dependen de nuestro juicio, incluyendo la evaluación de los riesgos de errores materiales en los estados financieros, debido a fraude o error. Al hacer esas evaluaciones de riesgo, consideramos los controles internos pertinentes a la preparación y presentación razonable de los estados financieros de la entidad en orden a diseñar procedimientos de auditoría adecuados a las circunstancias, pero no con el propósito de expresar una opinión sobre la eficacia del control interno de la entidad. Una auditoría también incluye evaluar lo apropiado de los principios de contabilidad utilizados y la razonabilidad de las estimaciones contables elaboradas por la Administración, así como evaluar la presentación en conjunto de los estados financieros.

Consideramos que la evidencia de auditoría que hemos obtenido es suficiente y apropiada para proveer una base para nuestra opinión.

***Opinión***

En nuestra opinión, los estados financieros mencionados en el primer párrafo presentan razonablemente, en todos los aspectos importantes, la situación financiera de **PERFILPLAST DEL ECUADOR S.A.** al 31 de diciembre del 2010, y los resultados de sus operaciones, los cambios en su patrimonio y sus flujos de efectivo por el año que terminó en esa fecha de conformidad con las Normas Ecuatorianas de Contabilidad.

**SBV Auditores Asociados Cía. Ltda.**  
Reg. AE-2003-39  
7 de Febrero del 2011  
Quito - Ecuador

  
Eco. Gustavo Romero  
**PRESIDENTE**



**PERFILPLAST DEL ECUADOR S. A.**  
**BALANCE GENERAL COMPARATIVO**  
**POR LOS AÑOS TERMINADOS AL 31 DE DICIEMBRE DEL 2010 Y 2009**  
**(Expresados en Dólares Americanos)**

<b>ACTIVO:</b>	<b>Notas</b>	<b>2010</b>	<b>2009</b>	<b>Variación</b>
<b>ACTIVO CORRIENTE</b>				
Efectivo y Equivalentes	3	215.630	127.865	87.765
Cuentas por Cobrar Comerciales	4	101.160	212.208	(111.048)
Credito Tributario de la Empresa	4			-
Otras cuentas deudoras	4		6.062	(6.062)
Cuentas Ex -Administradores	4	164.416	164.416	-
Inventarios	5	286.811	150.861	135.950
Importaciones en Transito	5	2.200	3.759	(1.559)
Gastos Anticipados y Otras Cuentas por Cobrar	5	21.264	19.407	1.857
<b>Total Activo Corriente</b>		<b>791.481</b>	<b>684.577</b>	<b>106.904</b>
<b>ACTIVO NO CORRIENTE</b>				
Propiedad, Planta y Equipo	6	977.089	900.951	76.138
Otros Activos				
<b>Total Activo no Corriente</b>		<b>977.089</b>	<b>900.951</b>	<b>76.138</b>
<b>TOTAL ACTIVOS</b>		<b>1.768.570</b>	<b>1.585.529</b>	<b>183.042</b>
<b>PASIVOS</b>				
<b>PASIVO CORRIENTE</b>				
Sobregiros Préstamos Bancarios CP:	7a	(19.241)	(54.572)	35.331
Cuentas y Documentos por Pagar	7a	(218.376)	(152.794)	(65.582)
Prestamos de Accionistas	7a		(70.000)	70.000
Obligaciones Fiscales e IESS	7a	(101.988)	(85.778)	(16.210)
Cuentas y Provisiones Laborales	7a	(103.977)	(75.373)	(28.604)
Dividendo de Accionistas	7a	(31.263)	(2.027)	(29.236)
Cuentas Ex Administracion	7a	(101.091)	(101.091)	-
<b>Total Pasivo Corriente</b>		<b>(575.936)</b>	<b>(541.634)</b>	<b>(34.302)</b>
<b>PASIVO NO CORRIENTE</b>				
Obligaciones a Largo Plazo	7b	(360.836)	(359.787)	(1.049)
<b>Total Pasivo no Corriente</b>		<b>(360.836)</b>	<b>(359.787)</b>	<b>(1.049)</b>
<b>PATRIMONIO:</b>				
Capital Social	8	(252.000)	(252.000)	-
Reserva Legal	8	(126.000)	(126.000)	-
Reserva Facultativa	8	(204.771)	(51.814)	(152.957)
Utilidad del Ejercicio Anterior	8	41.295	(84.966)	126.261
Utilidad del Ejercicio	9	(290.322)	(169.328)	(120.994)
<b>Total Patrimonio</b>		<b>(831.798)</b>	<b>(684.108)</b>	<b>(147.690)</b>
<b>TOTAL PASIVO Y PATRIMONIO</b>		<b>(1.768.570)</b>	<b>(1.585.529)</b>	<b>(183.041)</b>

**VINICIO RAMIREZ MUÑOZ**  
**GERENTE GENERAL**

**KLEBER ARIAS RODRIGUEZ**  
**CONTADOR GENERAL**

**PERFILPLAST DEL ECUADOR S. A.**  
**ESTADO DE RESULTADOS COMPARATIVO**  
**POR LOS AÑOS TERMINADOS AL 31 DE DICIEMBRE DEL 2010 Y 2009**  
**(Expresados en Dólares Americanos)**


	Notas	2010	2009	Variación
VENTAS	10	(2.859.485,97)	(1.436.688,02)	(1.422.797,95)
COSTOS DE VENTAS		1.565.204,94	766.930,02	798.274,92
UTILIDAD BRUTA EN VENTAS		(1.294.281,03)	(669.758,00)	(624.523,03)
<b>GASTOS DE OPERACIÓN:</b>	11			
Gastos de Administración		821.801,92	397.571,92	424.230,00
Gastos Financieros		4.037,28	9.482,72	(5.445,44)
Total Gastos de Operación		825.839,20	407.054,64	418.784,56
Utilidad en Operación		(468.441,83)	(262.703,36)	(205.738,47)
<b>INGRESOS Y EGRESOS NO OPERACIONALES:</b>				
Ingresos no Operacionales		(7.913,86)	(4.042,62)	(3.871,24)
Otros egresos		12.277,87	927,32	11.350,55
Total Ingresos y Egresos no Operacionales		4.364,01	(3.115,30)	7.479,31
<b>UTILIDAD DEL EJERCICIO ANTES DE PARTICIPACIÓN TRABAJADORES E IMPUESTOS</b>		(464.077,82)	(265.818,66)	(198.259,16)
15% Participación Trabajadores y Empleados		68.063,12	(39.872,80)	107.935,92
25% Impuesto a la Renta		95.368,92	(56.618,30)	151.987,21
<b>UTILIDAD DEL EJERCICIO ANTES DE AMORTIZACION DE PERDIDAS DE AÑOS ANTERIORES</b>		(300.645,79)	(169.327,57)	(131.318,22)
Amortización de Pérdidas de Años Anteriores		10.323,69	0	10.323,69
<b>UTILIDAD NETA DEL EJERCICIO</b>		-290.322,10	-169.327,57	-120.994,53

*Vinicio Ramirez Muñoz*

VINICIO RAMIREZ MUÑOZ  
GERENTE GENERAL

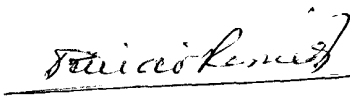
*Kleber Arias Rodríguez*

KLEBER ARIAS RODRIGUEZ  
CONTADOR GENERAL




PERFILPLAST DEL ECUADOR S.A.  
ESTADOS DE PATRIMONIO DE LOS ACCIONISTAS  
Por los años terminados el 31 de diciembre del 2010 y 2009  
Expresado en Dólares Americanos

	Capital Social	Reserva Legal	Reserva Facultativa	Pérdida Años Anteriores	Utilidades Retenidas	TOTAL
Saldos al 31 de diciembre del 2008	252.000	126.000	51.814	-51.618	136.585	514.780
Utilidad Neta					169.327	169.328
Pérdida de Años Anteriores						
Transferencia						
Dividendos Anticipados						
Dividendos Pagados						
Saldos al 31 de diciembre del 2009	252.000	126.000	51.814	-51.618	305.912	684.108
Utilidad Neta					290.322	290.322
Amortización de Pérdidas				10.324		10.324
Transferencias			152.956		-152.956	0
Dividendos Anticipados						0
Dividendos Pagados					-152.956	-152.956
Saldos al 31 de diciembre del 2010	252.000	126.000	204.770	-41.294	290.322	831.798


  
Vinicio Ramírez  
Gerente General

  
Kleber Arias  
Contador




Perfilplast del Ecuador S. A.  
Estados de flujos de Efectivo  
Por los años terminados el 31 de diciembre de 2010 y 2009  
Expresado en U.S. Dólares Americanos

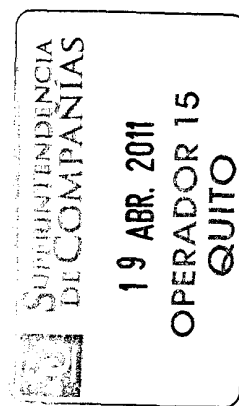
	2010	2009
<i>Flujos de efectivo para las actividades de operación</i>		
Recibido de clientes	2.972.012	1.237.314
Pagado a proveedores y trabajadores	-2.593.353	-838.569
Intereses Pagados	-4.037	-9.483
Intereses Ganados	7.914	43
Participación de Trabajadores	-20.161	-42.290
Impuesto a la Renta	-43.569	-12.717
Efectivo neto provisto por las actividades de operación	318.806	334.298
<i>Flujos de efectivo por las actividades de inversión</i>		
Adquisición de propiedad, planta y equipo	-189.298	-4.355
Inversión en proyectos en curso	12.700	-12.700
Investigación y desarrollo		
Utilización de las reservas a largo plazo		
Efectivo neto utilizado en las actividades de inversión	-176.598	-17.055
<i>Flujos de efectivo provisto por las actividades de financiamiento</i>		
Préstamo bancario obtenido	-54.444	-204.980
Pago de dividendos a accionistas	0	0
Efectivo neto utilizado por las actividades de financiamiento	-54.444	-204.980
Aumento neto del efectivo	87.764	112.263
Efectivo al inicio del año	127.865	15.602
<u>Efectivo al final del año</u>	<u>215.630</u>	<u>127.865</u>
Conciliación de la utilidad neta al efectivo neto provisto por las actividades de operación:		
Utilidad neta	290.322	169.328
Ajustes:		
Depreciación de propiedad, planta y equipo	100.460	55.838
Jubilación patronal y desahucio, neta	20.161	27.422
Provisión para cuentas incobrables	1.177	2.285
Ajustes propiedad, planta y equipo	0	0
Amortizaciones	10.324	0
Participación Trabajadores	68.063	39.873
Impuesto a al renta	95.369	56.618
Diferencial Cambiario	0	0
Cambios netos en activos y pasivos		
Aumento Disminución en cuentas por cobrar clientes	110.968	-264.471
Aumento Disminución cuentas Ex -Administradores	0	61.096
Aumento Otros activos no corrientes	0	53.472
Aumento en inventarios	-135.950	-34.232
Aumento o Disminución en importaciones en tránsito	1.559	0
Disminución-Aumento en gastos pagados por anticipado	0	0
Aumento-Disminución en cuentas por pagar proveedores	-128.136	50.861
Aumento- Disminución cuentas Ex - Administradores	0	126.808
Aumento-Disminución en impuestos por pagar	-27.441	27.800
Aumento-Disminución en otras cuentas por pagar	-44.500	-25.784
Aumento Disminución en impuesto a la renta por pagar	-43.569	-12.717
Aumento-Disminución en participación de los trabajadores en las utilidades.	0	0




VINICIO RAMIREZ MUÑOZ  
GERENTE GENERAL



KLEBER ARIAS RODRÍGUEZ  
CONTADOR GENERAL





**Perfilplast del Ecuador S. A.**

**Notas a los Estados Financieros  
Por el año terminado el 31 de diciembre del 2010  
(Expresadas en dólares de los Estados Unidos de América)**

**1. Actividades de la Empresa**

**Perfilplast del Ecuador S. A.**, fue constituida mediante escritura pública en la ciudad de Quito el once de agosto de mil novecientos setenta y dos e inscrita en el Registro Mercantil del mismo cantón con número mil trescientos quince, tomo ciento tres.

Su actividad principal es la fabricación y comercialización de perfiles plásticos y magnéticos para puertas de refrigeradoras, perfiles plásticos flexibles y rígidos para instalaciones eléctricas y sanitarias, perfiles para ventanas de aluminio, mangueras, interruptores y enchufes plásticos para la industria de la construcción y electromecánica.

El 16 de julio del 2007 el señor Stefano Spiniello Marino deduce el recurso de Habeas Data constitucional en contra de la Compañía Tecneconsultores Cía. Ltda. con el objeto de obtener todos los documentos que componen la contabilidad de la Compañía Perfilplast del Ecuador S.A. correspondiente a todos y cada uno de los ejercicios fiscales desde el año 2007 para atrás que se encuentran en su poder, recayendo esta acción en el Juzgado Décimo Tercero de lo Civil de Pichincha.

La Superintendencia de Compañías mediante resolución número 09.Q.I.J.012 del 9 de febrero del 2009, suscrita por el doctor Marcelo Icaza Ponce, intendente de compañías de Quito, interviene de oficio a la Compañía Perfilplast del Ecuador S. A., por estar incurso en las causales de intervención previstas en el numeral 2 del artículo 354 de la codificación de la Ley de Compañías.


Mediante oficio número SC.ICI.AI.09 del 19 de marzo del 2009, el licenciado Hermes Proaño Loza, intendente de control e intervención encargado de la Superintendencia de Compañías, solicita al señor Marco Vinicio Ramírez Muñoz, representante legal de Perfilplast del Ecuador S.A., la presentación de los libros y documentos contables de los años 2006, 2007 y 2008.

El economista Marco Vinicio Ramírez Muñoz, representante Legal de la compañía Perfilplast del Ecuador S.A. a través del oficio GG-047-2009 de 30 de marzo del 2009 indica al licenciado Hermes Proaño Loza, que los libros y documentos contables de los años 2006, 2007 y 2008 se encuentran en poder de quienes en dichos periodos arrebataron ilegalmente la administración de la Compañía.

Con oficio número CS.ICI.DAI.Q.100004547 del 02 de marzo del 2010, el licenciado Hermes Proaño Loza Intendente de Control e Intervención de la Superintendencia de Compañías solicita al economista Marco Vinicio Ramírez Muñoz Representante Legal de la Compañía Perfilplast del Ecuador S. A. la exhibición de la contabilidad con los respectivos documentos de soporte de los años 2005, 2006, 2007, 2008, y 2009.

El economista Marco Vinicio Ramírez Muñoz Representante Legal de la Compañía Perfilplast del Ecuador S. A. a través del oficio PFP-GG-019-2010 dirigido al licenciado Hermes Proaño Loza Intendente de Control e Intervención de la Superintendencia de Compañías indica que las contabilidades con los respectivos documentos soporte de los años 2005, 2006, y primeros 4 meses de 2007 fueron entregados a los ex administradores conforme a lo dispuesto por el juzgado décimo tercero de lo civil de Pichincha en resolución del 19 de octubre del 2007 a las 16h26.





**Perfilplast del Ecuador S. A.**

**Notas a los Estados Financieros  
Por el año terminado el 31 de diciembre del 2010  
(Expresadas en dólares de los Estados Unidos de América)**

Igualmente, en la comunicación citada en el inciso anterior el economista Ramírez ratifica, una vez más, que Perfilplast del Ecuador S. A. no dispone de los documentos ni las contabilidades de los años 2005, 2006 y primer cuatrimestre del 2007 que fueron entregados dentro del juicio de Habeas Data, como tampoco los que corresponden a los 8 últimos meses del 2007, 2008 y primeros 5 meses del 2009.

**2. Principales Políticas Contables**

**a) Base de Presentación-**

i) Los Estados Financieros se presentan en dólares de los Estados Unidos de América, moneda de medición de la compañía, de curso legal y de unidad de cuenta en el Ecuador desde el mes de marzo del año 2000.

ii) La Compañía prepara sus estados financieros de acuerdo con las Normas Ecuatorianas de Contabilidad (NEC), las que han sido adoptadas por la Superintendencia de Compañías del Ecuador. En aquellas situaciones específicas que no están consideradas en las NEC se siguen las políticas o prácticas establecidas o permitidas por la Superintendencia de Compañías del Ecuador.

iii) Los saldos al primero de enero del 2009, corresponden a los presentados en los estados financieros al 31 de diciembre del 2008, que fueron preparados en base a la información suministrada por el Servicio de Rentas Internas, Instituto Ecuatoriano de Seguridad Social y por las Instituciones Financieras donde mantiene sus cuentas corrientes, ante la imposibilidad de contar con los documentos de respaldo.

**b) Efectivo**

La compañía para propósitos de presentación de los estados de flujo de efectivo, ha definido como efectivo el saldo de efectivo en caja y bancos.

**c) Inventarios**

Están registrados al costo de adquisición que no excede el valor neto de realización. El costo de los inventarios se determina por el método promedio.

**d) Propiedad Planta y Equipo**

La propiedad, planta y equipo se encuentra registrada a su costo de adquisición o de inversión.

El costo de reparación y mantenimiento son cargados directamente a resultados y los gastos por mejoras o altas son activados en forma independiente.

El costo se deprecia de acuerdo con el método de línea recta, tomando como base la vida útil estimada de los activos relacionados.

**Perfilplast del Ecuador S. A.**

**Notas a los Estados Financieros**

**Por el año terminado el 31 de diciembre del 2010**

**(Expresadas en dólares de los Estados Unidos de América)**

Las tasas de depreciación anual aplicados en los activos son las siguientes

<b><u>Activo</u></b>	<b><u>Vida útil</u></b>	<b><u>Tasas</u></b>
Edificios	20 años	5%
Adecuaciones	20 años	5%
Maquinarias	10 años	10%
Equipos de Fabricación	10 años	10%
Matricería	10 años	10%
Equipo Eléctrico	10 años	10%
Equipo de Computación	3 años	33%
Muebles y Enseres	10 años	10%
Vehículos	5 años	20%

La depreciación por el año 2010 cargada a resultados es de US\$ 100.459,62

**e) Gastos Pagados por Anticipado**

Corresponde principalmente a seguros pagados por anticipado, los cuales se van devengando y cargando al gasto de manera mensual.

**f) Reconocimiento de Costos Y Gastos**

Los costos y gastos al cierre del periodo, son reconocidos evidenciando las transacciones u operaciones contables que corresponden a ese periodo, aunque sus pagos o desembolsos se realicen en el periodo siguiente.

**g) Políticas de Ventas**


La compañía produce y vende bajo pedido, sus ingresos se originan, especialmente por la venta de empaques para refrigeradoras, además de mangueras de todo tipo (presión, jardinería), perfiles para modulares, vehículos, etc.

**h) Registros Contables y Unidad Monetaria**

Los estados financieros y los montos de las notas correspondientes a los mismos se presentan en dólares de los Estados Unidos de América, que es la moneda de medición de la empresa y de curso legal adoptada en el Ecuador a partir del mes de Marzo del 2000.

**i) Uso de Estimaciones**

La preparación de los Estados Financieros de acuerdo con las Normas Ecuatorianas de Contabilidad (NEC), requieren que la Administración realice ciertas estimaciones y supuestos contables inherentes a la actividad económica de la entidad que inciden sobre la presentación de los activos y pasivos y los montos de ingresos y gastos durante el periodo correspondiente, así como las revelaciones sobre activos y pasivos contingentes a la fecha de los estados



**Perfilplast del Ecuador S. A.**

**Notas a los Estados Financieros**

**Por el año terminado el 31 de diciembre del 2010**

**(Expresadas en dólares de los Estados Unidos de América)**

financieros. Las estimaciones y supuestos utilizados se basan en el mejor conocimiento por parte de la Administración de los hechos actuales; sin embargo, los resultados finales podrían variar en relación con los estimados originales debido a la ocurrencia de eventos futuros.

**j) Participación de Empleados en las Utilidades**

La compañía reconoce con cargo a los resultados del ejercicio en que se devenga, el 15% de participación de los empleados en las utilidades, de conformidad con lo establecido en el Código de Trabajo de la República del Ecuador.

**k) Impuesto a la Renta**

La provisión para impuesto a la Renta se calcula mediante la tasa de impuesto aplicable a las utilidades gravables y se carga a los resultados del año en que se devenga con base en el método del impuesto a pagar.

Las disposiciones tributarias vigentes establecen que la tasa corporativa de impuesto a la renta será del 25% sobre las utilidades gravables (15% si las utilidades son reinvertidas capitalizadas por el contribuyente hasta el 31 de diciembre del año siguiente).

**3. Efectivo en Caja y Bancos**

Un detalle del efectivo en caja y bancos es como sigue:

	2010	2009
Caja	51.258	38.961
Bancos		
Banco MM Jaramillo Arteaga	159.752	77.760
Banco MM Jaramillo Arteaga	1.644	1.294
Produbanco	0	0
Rumiñahui	2.976	9.850
Citybank		0
Pacífico		0
Bolivariano		
<b>TOTAL</b>	<b>215.630</b>	<b>127.865</b>

**4. Cuentas por Cobrar**

Un detalle de las cuentas por cobrar es el siguiente:

	2010	2009
Clientes Deudores	118.808	228.680
Otras cuentas deudoras		6.062
Crédito Tributario	0	0

**Perfilplast del Ecuador S. A.**

**Notas a los Estados Financieros**

**Por el año terminado el 31 de diciembre del 2010**

**(Expresadas en dólares de los Estados Unidos de América)**

Otras cuentas por cobrar	21.264	19.406
Cuentas por cobrar ex-administradores (1)	<u>164.416</u>	<u>164.416</u>
	<b>304.488</b>	<b>418.564</b>
Provisión para Incobrables (2)	<u>(17.648)</u>	<u>(16.471)</u>
<b>TOTAL</b>	<b>286.840</b>	<b>402.093</b>

(1) Comprenden pagos realizados a nombre de ex administradores, pero que no se conoce el motivo o concepto por el cual se realizó el pago.

(2) Al 31 de diciembre del 2010 el cargo al gasto por concepto de cuentas de dudosa cobrabilidad fue de US\$ 1.176,99

**5. Inventarios**


Un detalle de los inventarios al 31 de diciembre del 2010 es como sigue:

	<b>2010</b>	<b>2009</b>
Materia Prima	282.102	146.152
Materia Procesada	0	0
Suministros Materiales, Repuestos	3.450	3.450
Tubos Para Matrices	1.259	1.259
Importaciones en Tránsito	2.200	0
Prepagos Importaciones		2.817
Garantía Contenedores, Derechos, Seguros		<u>941</u>
<b>TOTAL</b>	<b>289.011</b>	<b>154.619</b>

**6. Propiedad, Planta y Equipo**

El siguiente es un detalle de los saldos de propiedad, planta y equipo al 31 de diciembre del 2010:

	<b>2010</b>	<b>2009</b>
<b>No depreciables</b>		
Terrenos	87.690	87.690
Proyectos en Curso (1)	<u>109.817</u>	<u>122.518</u>
<b>TOTAL</b>	<b>197.507</b>	<b>210.208</b>
<b>Depreciables</b>		
Edificios	387.353	372.985
Adecuaciones	7.868	7.868
Maquinarias	691.106	638.516
Maquinarias en reconstrucción	28.140	0
Equipos de Fabricación	154.311	99.771
Matrickería	167.067	156.991



**Perfilplast del Ecuador S. A.**

**Notas a los Estados Financieros**

**Por el año terminado el 31 de diciembre del 2010**

**(Expresadas en dólares de los Estados Unidos de América)**

Equipo Eléctrico	71.569	71.569
Equipo de Computación	35.399	27.273
Muebles y Enseres	37.181	31.088
Vehículos	38.790	38.790
Sistema contra incendios	7.031	0
Sistema de Seguridad	8.335	0
(-) Depreciación Acumulada	<u>(854.568)</u>	<u>(754.108)</u>

**Total al 31 de diciembre** **779.582** **900.951**

(1) Se refiere a las construcciones y remodelaciones que se iniciaron en la fábrica, las mismas que fueron suspendidas por la anterior administración el 16 de mayo del 2007. La respectiva liquidación de ésta se hará una vez reanudadas las obras.

**7. Cuentas y Documentos por Pagar**

El siguiente es un detalle de las cuentas y documentos por pagar:

	<b>2010</b>	<b>2009</b>
(a) Corto Plazo		
Cuentas por Pagar Proveedores	218.376	152.794
Cuentas por Liquidar ex – administración	101.091	101.091
Obligaciones con Bancos	19.241	54.572
Préstamos de Accionistas	0	70.000
Obligaciones Tributarias	91.154	69.903
Cuentas por Pagar IESS	10.833	15.875
Cuentas y Provisiones Laborales	103.977	75.373
Dividendos de Accionistas	<u>31.265</u>	<u>2.026</u>
Total	575.937	541.634
(b) Plazo Largo		
Cuentas por Pagar Bancos (MM.J.A)	0	19.112
Provisión para Jubilación Patronal	255.040	235.201
Provisión para Desahucio	<u>105.795</u>	<u>105.473</u>
Total	360.835	359.786
<b>TOTAL PASIVOS (a)+(b)</b>	<b>936.772</b>	<b>901.420</b>

**8. Patrimonio de los Accionistas**

Al 31 de diciembre del 2010, el saldo del patrimonio de los accionistas está conformado por:

**2010** **2009**

**Perfilplast del Ecuador S. A.**

**Notas a los Estados Financieros**

**Por el año terminado el 31 de diciembre del 2010**

**(Expresadas en dólares de los Estados Unidos de América)**

Capital Pagado	252.000	252.000
Reserva Legal	126.000	126.000
Reserva Facultativa	204.770	51.814
Resultados Acumulados	(41.294)	84.966
Utilidad/Pérdida	<u>290.322</u>	<u>169.328</u>
<b>Total</b>	<b>831.798</b>	<b>684.108</b>

**Capital Social**

Al 31 de diciembre del 2010, el capital social de la Compañía está constituido por 50.400 acciones ordinarias con un valor nominal de US\$ 5 cada una, respectivamente.

**Reserva Legal**

La Superintendencia de Compañías de la República del Ecuador requiere que las sociedades anónimas transfieran a reserva legal un porcentaje no menor al 10% de la utilidad neta anual, hasta igualar por lo menos el 50% del capital social de la compañía. Dicha reserva no está sujeta a distribución a los accionistas, excepto en el caso de liquidación de la Compañía, pero puede ser capitalizada o utilizada para cubrir pérdidas en las operaciones. La Compañía tiene constituida una reserva legal equivalente al 50% del capital social.

**9. Utilidad del Ejercicio**

Las operaciones de la compañía por el periodo terminado al 31 de diciembre del 2010, arrojaron una utilidad de US\$ 290.322,09, y por tanto se han realizado las respectivas deducciones de participación de trabajadores e impuesto a la renta.


**10. Ingresos**

Los ingresos de la compañía al 31 de diciembre del 2010, están conformados por los siguientes rubros:

	<b>2010</b>	<b>2009</b>
<b>Ingresos Operacionales</b>		
Ventas (incluido ventas de activos fijos)	2.852.226	1.436.688
Exportaciones	7.260	0
<b>Ingresos No Operacionales</b>		
Rendimientos Financieros	1.194	42
Otros Ingresos Exentos.	0	1
Arriendos	0	4.000
Otras Rentas	6.720	0
Ganancia en Venta de Activos	0	0
<b>Total ingresos</b>	<b>2.867.400</b>	<b><u>1.440.731</u></b>

**11. Costos y Gastos Operacionales**

Los gastos de la compañía al 31 de diciembre del 2010, están conformados por los siguientes rubros:



**Perfilplast del Ecuador S. A.**

**Notas a los Estados Financieros**

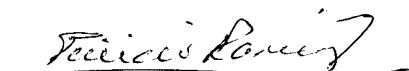
**Por el año terminado el 31 de diciembre del 2010**

**(Expresadas en dólares de los Estados Unidos de América)**

	2010	2009
<b>COSTOS</b>		
Costo de Fabricación y Producción	<u>1.565.205</u>	<u>766.930</u>
<b>Total Costos</b>	<b>1.565.205</b>	<b>766.930</b>
<b>GASTOS OPERACIONALES</b>		
Gastos de Administración	<u>832.126</u>	<u>397.572</u>
<b>Total Gastos</b>	<b>832.126</b>	<b>397.572</b>
<b>GASTOS NO OPERACIONALES</b>		
Gastos Financieros	4.037	9.483
Pérdida en Venta de Activos Fijos	0	400
Amortización Pérdidas de años anteriores	10.324	0
Otros Gastos no deducibles	1.954	527
Deducciones Legales	<u>163.432</u>	<u>96.491</u>
<b>Total Gastos No Operacionales</b>	<b>179.747</b>	<b>106.901</b>
<b>TOTAL COSTOS Y GASTOS</b>	<b>2.577.078</b>	<b>1.271.403</b>

**12. Eventos Subsecuentes**

Entre el 31 de diciembre del 2010 y hasta la fecha de emisión de este informe (febrero 7 del 2011) no se produjeron eventos que en opinión de la Administración pudieran tener un efecto significativo sobre los estados financieros que se adjuntan.



VINICIO RAMIREZ MUÑOZ.  
GERENTE GENERAL

  
KLEBER ARIAS RODRIGUEZ  
CONTADOR GENERAL

