



audisupport

GG88331

Quito DM 28 de abril del 2010 .

**EXPEDIENTE No.11501**

Señores.

**SUPERINTENDENCIA DE COMPAÑÍAS**


Presente.-

De mis consideraciones:


Adjunto a la presente, sírvanse encontrar los informes de Auditoria a los Estados Financieros de la compañía **PATE C.A.** . por el período terminado al 31 de diciembre del 2009

Atentamente.


**AUDISUPPORT CIA LTDA.**



René Toledo  
Gerente General.



**PATE C.A.**



---

**Estados Financieros**  
Año terminado en diciembre 31, 2009  
Con Informe de los Auditores Independientes

**INFORME DE LOS AUDITORES INDEPENDIENTES**

A los señores Accionistas y Junta de Directores de  
**PATE C. A.**

1. Hemos auditado los balances generales que se adjunta de **PATE C. A.**, al 31 de diciembre del 2009 y 2008, así como los correspondientes estados de resultados, evolución del patrimonio y flujos de efectivo por los años terminados en esas fechas. Estos estados financieros son responsabilidad de la Administración de la Compañía. Nuestra responsabilidad es expresar una opinión sobre estos estados financieros basados en nuestras auditorias.
2. Nuestras auditorias fueron efectuadas de acuerdo con Normas Ecuatorianas de Auditoria (N.E.A.). Esas normas requieren que una auditoria sea diseñada y realizada para obtener certeza razonable de si los estados financieros no contienen exposiciones erróneas e inexactas de carácter significativo. Una auditoria incluye el examen, a base de pruebas selectivas, de la evidencia que soporta las cantidades y revelaciones presentadas en los estados financieros. Incluye también, la evaluación de los principios de contabilidad utilizados y de las estimaciones relevantes hechas por la Administración, así como una evaluación de la presentación general de los estados financieros en su conjunto. Consideramos que nuestra auditoria provee una base razonable para nuestra opinión.
3. En nuestra opinión, los estados financieros arriba mencionados presentan razonablemente en todos los aspectos significativos la situación financiera de **PATE C. A.**, al 31 de diciembre del 2009 y 2008, los resultados de sus operaciones, la evolución del patrimonio y los flujos de efectivo por los años terminados en esas fechas, de conformidad con Normas Ecuatorianas de Contabilidad.
4. Nuestra opinión sobre el cumplimiento de las obligaciones tributarias de **PATE C. A.**, correspondiente al año terminado al 31 de diciembre del 2009, requerida por disposiciones legales, se emitirá por separado.

Marzo, 19 del 2010

AUDISUPPORT CIA. LTDA.  
RNAE No. 503

Freddy Toledo E.  
SOCIO  
RNC- 170602

**PATE C.A.**  
**BALANCE GENERAL**  
**(Expresado en US Dólares)**

		Diciembre 31,	
		2009	2008
<b>Activos</b>			
<b>Activo corriente:</b>			
Efectivo y Equivalentes de Efectivo	(Nota 3)	1,514,009.73	436,518.36
Cuentas por Cobrar	(Nota 4)	1,210,387.67	1,075,131.51
Cuentas por Cobrar Relacionadas		1,047,114.07	954,114.07
Obras en Ejecución	(Nota 5)	43,156.66	1,061,537.32
Importaciones en Tránsito		-	6,205.21
<b>Total activo corriente</b>		<b>3,814,668.13</b>	<b>3,533,506.47</b>
Inversiones Permanentes		5,000.00	-
Propiedad Planta y Equipo	(Nota 6)	237,199.38	220,559.50
Cargos Diferidos (Software)		2.00	2.00
		<b>242,201.38</b>	<b>220,561.50</b>
		<b>4,056,869.51</b>	<b>3,754,067.97</b>
<b>Pasivo y Patrimonio de los Accionistas</b>			
<b>Pasivo corriente:</b>			
Sobregiros Bancarios		38,482.49	8,767.40
Cuentas por Pagar	(Nota 7)	2,616,370.52	2,597,757.66
Beneficios Sociales	(Nota 8)	28,031.07	13,831.07
Obligaciones Fiscales	(Nota 9)	150,231.35	27,511.31
<b>Total pasivo corriente</b>		<b>2,833,115.43</b>	<b>2,647,867.44</b>
<b>Pasivo no Corriente</b>			
Obligaciones a Largo Plazo		157,912.27	157,912.27
<b>Total Pasivos</b>		<b>2,991,027.70</b>	<b>2,805,779.71</b>
<b>Patrimonio de los Accionistas:</b>			
Capital Social	(Nota 11)	1,000.00	1,000.00
Aportes Futuras Capitalizaciones		718,840.02	718,840.02
Reserva Legal		5,309.58	5,309.58
Reserva Facultativa		61,612.15	61,612.15
Reserva de Capital		22,645.86	22,645.86
Resultados Acumulados		256,434.20	138,880.65
<b>Total Patrimonio de los Accionistas:</b>		<b>1,065,841.81</b>	<b>948,288.26</b>
		<b>4,056,869.51</b>	<b>3,754,067.97</b>

Las notas adjuntas son parte integrante de los estados financieros

**PATE C.A.**  
**ESTADO DE RESULTADOS**  
(Expresado en US Dólares)

		Año terminado en	
		Diciembre 31, 2009	Diciembre 31, 2008
Ventas		3,154,697.79	1,571,368.95
Costo de Proyectos Terminados		(2,836,361.14)	(1,359,627.83)
<b>Utilidad Bruta en Ventas</b>		<b>318,336.65</b>	<b>211,741.12</b>
<b>Gastos Operacionales:</b>			
Gastos Operacionales		192,743.18	149,094.08
Total Gastos de Operación		192,743.18	149,094.08
<b>Utilidad (Pérdida) en Operación</b>		<b>125,593.47</b>	<b>62,647.04</b>
<b>Otros Ingresos (Gastos)</b>			
Otros Ingresos		72,699.85	5,097.12
Otros Gastos		(10,273.22)	(11,465.40)
Total Otros Ingresos Neto		62,426.63	(6,368.28)
<b>Utilidad antes de Participación Trabajadores e Impuesto a la Renta</b>		<b>188,020.10</b>	<b>56,278.76</b>
15% Participación Trabajadores	(Nota 10)	28,203.02	8,441.81
25% Impuesto a la Renta	(Nota 10)	42,263.53	14,333.26
<b>UTILIDAD NETA</b>		<b>117,553.55</b>	<b>33,503.69</b>

Las notas adjuntas son parte integrante de los estados financieros

**PATE C.A.**  
**ESTADO DE EVOLUCION DEL PATRIMONIO**  
**(Expresado en US Dólares)**

	Año terminado en	
	Diciembre 31, 2009	Diciembre 31, 2008
<b>Capital Social</b>		
Saldo Inicial	1,000.00	1,000.00
Saldo Final	1,000.00	1,000.00
<b>Aportes Futuras Capitalizaciones</b>		
Saldo Inicial	718,840.02	718,840.02
Saldo Final	718,840.02	718,840.02
<b>Reserva Legal</b>		
Saldo Inicial	5,309.58	5,309.58
Saldo Final	5,309.58	5,309.58
<b>Reserva Facultativa</b>		
Saldo Inicial	61,612.15	61,612.15
Saldo Final	61,612.15	61,612.15
<b>Reserva de Capital</b>		
Saldo Inicial	22,645.86	22,645.86
Saldo Final	22,645.86	22,645.86
<b>Resultados Acumulados</b>		
Saldo Inicial	138,880.65	65,920.44
Ajustes con Resultados Acumulados	-	39,456.52
Utilidad del Ejercicio	117,553.55	33,503.69
Saldo Final	256,434.20	138,880.65
<b>Total Patrimonio de los Accionistas</b>	<b>1,065,841.81</b>	<b>948,288.26</b>

**PATE C.A.**  
**ESTADO DE FLUJO DE EFECTIVO**  
**(Expresado en US Dólares)**

	<b>Año Terminado en</b>	
	<b>Diciembre 31, 2009</b>	<b>Diciembre 31, 2008</b>
<b>FLUJO DE CAJA DE PROVENIENTE DE OPERACIONES:</b>		
Efectivo Recibido de Clientes	3,951,027.50	1,266,995.86
Efectivo Pagado a Proveedores, Empleados y Otros	(2,900,143.82)	(1,209,469.18)
Otros Ingreso (Gastos) Netos	62,426.63	(6,368.28)
Efectivo Proveniente de Operaciones	<b>1,113,310.31</b>	<b>51,158.40</b>
<b>EFFECTIVO UTILIZADO EN INVERSION</b>		
Compra de Activos Fijos	(60,534.03)	(279.00)
Disminución (Aumento) en Inversiones Largo Plazo	(5,000.00)	-
Disminución (Aumento) en Cargos Diferidos	-	(2.00)
Efectivo Utilizado en Actividades de Inversión	<b>(65,534.03)</b>	<b>(281.00)</b>
<b>EFFECTIVO UTILIZADO EN FINANCIAMIENTO</b>		
Disminución (Aumento) en Sobregiros Bancarios	29,715.09	8,411.72
Disminución (Aumento) en Préstamos Accionistas	-	155,651.49
Efectivo utilizado en actividades de Financiamiento	<b>29,715.09</b>	<b>164,063.21</b>
Disminución del Efectivo	1,077,491.37	214,940.61
Efectivo Inicio del Año	436,518.36	221,577.75
<b>EFFECTIVO AL FINAL DEL PERIODO</b>	<b>1,514,009.73</b>	<b>436,518.36</b>

Las notas adjuntas son parte integrante de los estados financieros

**PATE C.A.**  
**ESTADO DE FLUJO DE EFECTIVO**  
**(Expresado en US Dólares)**

Año Terminado en  
**Diciembre 31, 2009      Diciembre 31, 2008**

**FLUJO DE CAJA PROVENIENTE DE OPERACIONES:**

Utilidad Neta del Ejercicio	117,553.55	33,503.69
-----------------------------	------------	-----------

**Ajustes para Conciliar el Ingreso en Efectivo Proveniente de Operaciones:**

Depreciación	43,894.15	51,096.26
Ajustes contra Resultados (Provisiones Finales)	70,466.55	39,456.51

**VARIACIONES EN ACTIVOS:**

Aumento (Disminución) en Cuentas Por Cobrar	790,124.50	(298,167.88)
Aumento (Disminución) en Inventarios	6,205.21	(6,205.21)

**VARIACIONES EN PASIVOS:**

Aumento (Disminución) en Cuentas por Pagar	18,612.86	260,383.27
Aumento (Disminución) en Otros Pasivos	66,453.49	(28,908.24)

<b>EFFECTIVO PROVENIENTE DE OPERACIONES</b>	<b>1,113,310.31</b>	<b>51,158.40</b>
---	---------------------	------------------

Las notas adjuntas son parte integrante de los estados financieros

**6**

denominación de la Compañía Patricio Terán Camacho (PATECA) CIA. LTDA., a PATE C.A., aumento de capital y reforma de estatutos. Su objeto principal es la importación, fabricación y comercialización de máquinas y materiales de construcción. Podrá dedicarse a la promoción, proyecto, diseño financiamiento y ejecución de toda clase de construcciones, incluyendo la construcción vial, sanitaria y civil. Podrá la Compañía asociarse y consorciarse con otras, fusionarse y también podrá construir nuevas; y en general realizar toda clase de actos y celebrar contratos públicos o privados que posibiliten el cumplimiento de su objeto.

**Situación Económica del Ecuador**

La crisis mundial indudablemente repercutió en la economía ecuatoriana, y que afectó el desarrollo de muchas de nuestras empresas y por consiguiente, se desacelera la Economía e incrementan los niveles de desempleo del país, afectando la calidad de vida de los ecuatorianos, lo que influyó directamente en el giro normal de la actividad empresarial. El índice de precios al Consumidor, (IPC), en el año 2009, alcanzó, el 4.31%, el cual tuvo una disminución de casi el cincuenta por ciento del registrado en el año 2008.

A la fecha de emisión de nuestro informe no es posible determinar los efectos de estas condiciones sobre la evolución futura de la economía del Ecuador y las consecuencias, en el caso de que existieran sobre la posición financiera y resultados futuros de operaciones de la Compañía. En tal virtud, los estados financieros adjuntos deben ser leídos y analizados considerando los acontecimientos antes mencionados.

**2 Bases de Presentación**

Los estados financieros adjuntos son preparados de acuerdo con Principios de Contabilidad Generalmente Aceptados en el Ecuador, los cuales requieren que la gerencia efectúe ciertas estimaciones y utilice ciertos supuestos, para determinar la valuación de algunas partidas incluidas en los estados financieros y efectuar las revelaciones que se requiere presentar en los mismos. Aún cuando pueda llegar a diferir en su efecto final, la gerencia considera que las estimaciones y supuestos utilizados fueron los adecuados en las circunstancias.

**7**



**...Nota 2**

mixtas, organizadas como personas jurídicas y las asociaciones que estas formen y que ejerzan sus actividades en el Ecuador.

Se establece el año 2010, como período de transición; para tal efecto, este grupo de Compañías y entidades deberán elaborar y presentar sus estados financieros comparativos con observancia de las Normas Internacionales de Información Financiera "NIIF", a partir del ejercicio económico del año 2010.

- 3) Aplicarán a partir del 1 de enero del 2012: las demás Compañías no consideradas en los dos grupos anteriores.

Se establece al año 2011, como período de transición; para tal efecto; este grupo de Compañías y entidades deberán elaborar y presentar sus estados financieros Comparativos con observancia de las Normas Internacionales de Información Financiera "NIIF", a partir del año 2011.

**Artículo Segundo:** Como parte del proceso de transición, las Compañías que Conforman los grupos determinados en los Números 1), 2) y 3), del art. Primero elaborarán obligatoriamente hasta marzo del 2009, marzo del 2010, marzo del 2011, en su orden, un cronograma de implementación de dicha disposición, el actual tendrá, al menos, lo siguiente:

- Un plan de capacitación
- El respectivo plan de Implementación
- La fecha del Diagnóstico de los principales impactos en la Empresa

Esta información deberá ser aprobada por la junta General de Socios o Accionistas, o por el Organismo que estatutariamente este facultado para tales efectos; o, por el apoderado en caso de entes extranjeros que ejerzan actividades en el país.

Adicionalmente, estas empresas elaborarán, para sus respectivos períodos de transición, lo siguiente:

a) Conciliaciones del patrimonio neto reportado bajo NEC al patrimonio bajo NIIF, al 1 de enero y al 31 de diciembre de los períodos de transición.

b) Conciliaciones del estado de resultados del 2009, 2010 y 2011, según el caso, bajo NEC al estado de resultados bajo NIIF.

9

**Políticas de Contabilidad Significativas**

**...Nota 2**

**Índices de Precios al Consumidor**

El porcentaje de variación en los índices de precios al consumidor preparado por el Instituto Nacional de Estadísticas y Censos es como sigue:

<b>Año Terminado en Diciembre 31</b>	<b>Variación Porcentual</b>
2005	3.14
2006	2.87
2007	2.70
2008	8.83
2009	4.31

**Registro Contable**

La Compañía mantiene sus registros contables en función de la Norma Ecuatoriana de Contabilidad No.15, de acuerdo al método del contrato terminado el cual establece que:

"Los gastos de fabricación y los costos directos deben cargarse a una cuenta de construcción en proceso (activo), las facturas adelantadas enviadas a los clientes o el efectivo de los clientes recibido por anticipado deben acreditarse a la cuenta de anticipos por construcción en proceso (pasivo).

Al terminarse el contrato se registra la utilidad o pérdida bruta como sigue: precio del contrato menos costos totales igual a utilidad o pérdida bruta.

En los balances generales de fecha que caen dentro del período del contrato se clasifica como un activo corriente al excedente de la cuenta de construcción del proceso sobre la cuenta de anticipos por construcción en proceso".

**Propiedad Planta y Equipos**

Se encuentran registradas a su costo de adquisición.

Las erogaciones por reparación se cargan a los resultados del año y los gastos por mejoras son activados. El costo se deprecia de acuerdo con el método de línea recta, tomando como base la vida útil estimada de los activos relacionados.

Las tasas de depreciación anual de los activos son las siguientes:

**PATE C.A.**  
**Notas a los Estados Financieros**  
**(Expresadas en US Dólares)**

- 3 Efectivo y Equivalentes de Efectivo**      Un resumen de Efectivo y Equivalentes de Efectivo es como sigue:

	Diciembre 31,	
	2009	2008
Caja	30.00	70.20
Bancos	790,331.95	436,245.54
Inversiones Corrientes	723,647.78	202.62
	<u>1,514,009.73</u>	<u>436,518.36</u>

- 4 Cuentas por Cobrar**      Un resumen de cuentas por cobrar es como sigue:

	Diciembre 31,	
	2009	2008
Clientes	132,239.97	454,042.68
Fondo de Garantía	202.62	30,000.00
IVA en Compras	-	64,520.91
Crédito Tributario	495,364.45	40,311.12
Retención de IVA	6,696.13	-
Retenciones en la Fuente	99,511.30	59,818.00
Anticipo del Impuesto a la Renta	13,183.06	-
Préstamos Empleados	61,843.49	59,083.57
Cuentas por Cobrar	247,703.78	312,258.75
Otras Cuentas por Cobrar	153,694.79	55,148.40
	<u>1,210,439.59</u>	<u>1,075,183.43</u>
Provisión Acumulada Cuentas Incobrables	51.92	51.92
	<u>1,210,387.67</u>	<u>1,075,131.51</u>

**5 Obras en Ejecución**

El resumen de Propiedad Planta y Equipo, es como sigue:

	Diciembre 31,	
	2009	2008
Obras en Ejecución	43,156.66	1,061,537.32
	<u>43,156.66</u>	<u>1,061,537.32</u>

**6 Propiedad Planta y Equipo**

El resumen de Propiedad Planta y Equipo, es como sigue:

	Diciembre 31,	
	2009	2008
Maquinaria y Equipo	400,795.86	400,795.86
Vehículos	110,367.13	51,660.71
Equipo de Computación	4,090.17	2,262.56
	<u>515,253.16</u>	<u>454,719.13</u>
Menos Depreciación Acumulada	278,053.78	234,159.63
	<u>237,199.38</u>	<u>220,559.50</u>

El movimiento de propiedad planta y equipo es como sigue:

**Costo:**

	Diciembre 31,	
	2009	2008
Saldo Inicial	454,719.13	454,440.13
Adiciones	60,534.03	279.00
Ajustes	-	-
Saldo Final	<u>515,253.16</u>	<u>454,719.13</u>

...Nota 6

**Depreciación acumulada:**

	Diciembre 31,	
	2009	2008
Saldo Inicial	234,159.63	183,063.37
Gastos del año	43,894.15	51,096.26
Ajustes	-	-
Saldo Final	278,053.78	234,159.63

**7 Cuentas por Pagar** Un resumen de esta cuenta fue como sigue:

	Diciembre 31,	
	2009	2008
Cuentas por Pagar	293,474.25	115,796.19
Anticipo Obras en Ejecución	1,399,806.55	811,120.99
Ingresos Acumulados por Realizar	891,833.14	1,668,763.53
Anticipos de Clientes	31,256.58	-
Otras Cuentas por Pagar	-	2,076.95
	2,616,370.52	2,597,757.66

**8 Beneficios Sociales** Un resumen de esta cuenta fue como sigue:

	Diciembre 31,	
	2009	2008
Beneficios Sociales	1,922.93	2,120.32
Cuentas por Pagar Empleados	(110.76)	(3,555.95)
15% Participación años anteriores	-	7,987.51
(1) 15% Participación Trabajadores	28,203.02	8,441.81
Obligaciones con el IESS	(1,984.12)	(1,162.62)
	28,031.07	13,831.07

(1) Ver nota 10

**PATE C.A.**  
**Notas a los Estados Financieros**  
**(Expresadas en US Dólares)**

<b>9</b>	<b>Obligaciones Fiscales</b>	Un resumen de esta cuenta, fue como sigue:	Diciembre 31,	
			2009	2008
(1)		Impuesto al Valor Agregado	19,024.44	134.48
		Retenciones en la Fuente	50,420.85	5,704.99
		Retenciones IVA	38,522.53	7,279.55
		Impuesto a la Renta Compañía	42,263.53	14,333.26
			<u>150,231.35</u>	<u>27,511.31</u>
(1)		Ver nota 10		
<b>10</b>	<b>Provisiones Finales</b>	Constituyen el 15% Participación Trabajadores y Empleados y 25%, del Impuesto a la Renta:	Diciembre 31,	
			2009	2008
(1)		<b>Conciliación Participación Trabajadores y Empleados</b>		
		Utilidad antes de la Participación Empleados e Impuestos	188,020.10	56,278.76
		15% Participación Trabajadores y Empleados	28,203.02	8,441.81
(1)		<b>Conciliación para el cálculo del Impuesto a la Renta</b>		
			2009	2008
		Utilidad antes de la Participación Empleados e Impuestos	188,020.10	56,278.76
		(-)15% Participación Trabajadores	28,203.02	8,441.81
		(+)Gastos no Deducibles	9,237.04	9,496.08
		Base Imponible Imp. a la Renta	169,054.12	57,333.03
		25% Impuesto a la Renta	42,263.53	14,333.26
		(-) Anticipo Impuesto a la Renta	13,183.06	-
		(-) Retenciones en la Fuente	99,511.30	13,076.03
		Saldo a Favor Contribuyente 2009	70,430.83	
		Imp. a la Renta por Pagar 2008		<u>1,257.23</u>

- 11 Capital Social** El capital social de la Compañía está constituido por 1,000, acciones ordinarias y nominativas con un valor de US\$ 1.00, dólar cada una.
- 12 Reserva Legal** De acuerdo con disposiciones legales, por lo menos el 10% de la utilidad anual, debe transferirse a la reserva legal hasta completar el 50% del capital pagado de la Compañía. Esta reserva no es disponible para el pago de dividendos en efectivo excepto en el caso de liquidación de la compañía pero puede ser utilizado para cubrir pérdidas de operaciones o para aumentos de capital. PATECA C.A. no realizará la provisión para el año 2009 ya que la reserva ha superado el 50% del capital pagado.
- 13 Impuesto a la Renta** De conformidad con disposiciones legales, la tarifa para el impuesto a la renta, se calcula el 25%, sobre las utilidades sujetas a distribución y del 15% sobre las utilidades sujetas a capitalización. Los dividendos en efectivo que se declaren o distribuyan a favor de accionistas nacionales o extranjeros no se encuentran sujetos a retención adicional alguna.
- 14 Contratos** El principal contrato que se encuentran en ejecución se presentan a continuación:

**Proyecto Construcción de Puentes en la Provincia del Napo**  
**(Ministerio de Transporte y Obras Públicas)**

<b>Contrato</b>	Con fecha 29 de abril del 2009, se suscribe el contrato con el Ministerio de Transporte y Obras Públicas, para la construcción de los puentes sobre los ríos: Sardinas Chico de 37m; Sardinas Grande 50m; Santa Rosa 58.50m; Salado 245,65m; Malo 95m. con sus respectivos accesos ubicados en la carretera Baeza – Lago Agrio, Provincia del Napo.
<b>Plazo</b>	360 días a partir de la transferencia del contratista del respectivo anticipo.
<b>Cuantía</b>	US\$. 5,979,406.44
<b>Objeto</b>	El contratista se obliga para con el Ministerio de Transporte y Obras Públicas a ejecutar y terminar todos los detalles, entregando debidamente operativo el proyecto que corresponde a la construcción de los puentes sobre los ríos: Sardinas Chico de 37m; Sardinas Grande 50m; Santa Rosa 58.50m; Salado 245,65m; Malo 95m. con sus respectivos accesos ubicados en la carretera Baeza – Lago Agrio, Provincia del Napo.

**Proyecto Quitumbe (EMOP - Q).**

<b>Contrato</b>	Con fecha 13 de octubre del 2008, se suscribe el contrato con la Empresa Metropolitana de Movilidad y Obras Públicas de Quito, para la construcción de la Estructura Metálica para la Cubierta tipo "A" galería "G4" terminal terrestre Quitumbe, Salida Interprovincial, Internacional, en la parroquia Quitumbe.
<b>Plazo</b>	60 días calendario a partir de la notificación del contratista de que el anticipo se encuentra disponible.
<b>Cuantía</b>	US\$. 172,546.03
<b>Objeto</b>	El contratista se obliga para con la EMOP-Q. a ejecutar bajo su exclusiva responsabilidad y terminar en todos los detalles y entregar debidamente funcionando la construcción de la Estructura Metálica para la Cubierta tipo "A" galería "G4", Salida Interprovincial, Internacional, terminal terrestre Quitumbe parroquia Quitumbe comprometiéndose al efecto a realizar dicha obra, con sujeción a su oferta, los planos, especificaciones generales, especificaciones técnicas especiales y demás documentos contractuales.

**Construcción de la Planta de Tratamiento Tipo Paquete y Obras Complementarias para Tababela (EMAAP - Q)**

<b>Contrato</b>	Con fecha 31 de julio del 2007, se firma con la Empresa Municipal de Alcantarillado y Agua Potable de Quito un contrato de construcción de la planta de tratamiento tipo paquete y obras complementarias para Tababela.
<b>Plazo</b>	90 días calendario a partir de la notificación del contratista de que el anticipo se encuentra disponible; el contrato estipula prorrogas al plazo.
<b>Cuantía</b>	US\$. 113,563.60
<b>Objeto</b>	El contratista se obliga para con la EMAAP-Q a ejecutar bajo su exclusiva responsabilidad y de conformidad con las especificaciones generales, condiciones especiales, especificaciones técnicas, planos y dibujos y demás estipulaciones que aparecen en el contrato, terminar todos los detalles y entregar debidamente funcionando la "Construcción de la Planta de Tratamiento Tipo Paquete y Obras Complementarias para Tababela"

- 15    Eventos**      Entre el 31 de diciembre del 2009, y la fecha de preparación de nuestro  
**Subsecuentes**      informe (19 de Marzo del 2010), no se han producido eventos que en la  
                             opinión de la Administración de la Compañía pudiere tener un efecto  
                             importante sobre los estados financieros.