

LABORATORIOS LA SANTE CIA. LTDA.

Notas a los Estados Financieros

Estados de Situación Financiera

Al 31 de diciembre del 2016 y 2015

(US Dólares)

Activos corrientes:

	2016	2015
Efectivo en caja y bancos (Nota 3)	900.286,41	398.439,30
Deudores comerciales y otras cuentas por cobrar (Nota 4)	4.606.893,55	4.028.782,50
Inventarios, productos farmacéuticos (Nota 5)	2.031.154,93	3.312.036,37
Pagos anticipados (Nota 6)	43.907,36	78.528,04
Activos por impuestos corrientes (Nota 10)	188.425,75	193.481,15
Total activos corrientes	7.770.668,00	8.011.267,36

Activos no corrientes:

Equipos, neto (Nota 7)	72.285,62	112.964,00
Cuentas por cobrar a parte relacionada (Nota 8)	997.373,74	404.924,52
Activos intangibles, cargos diferidos	3.098,67	10.535,47
Otro Activos No Corrientes (Nota 6)	865.781,92	808.589,47
Total activos no corrientes	1.938.539,95	1.337.013,46
Total activos	9.709.207,95	9.348.280,82

Pasivos y patrimonio

Pasivos corrientes:


Acreedores comerciales y otras cuentas por pagar (Nota 9)	225.190,24	409.159,74
Obligaciones financieras	-	-
Pasivos por impuestos corrientes (Nota 10)	128.739,58	308.082,72
Total pasivos corrientes	353.929,82	717.242,46

Pasivos no corrientes:

Cuentas por pagar a parte relacionada (Nota 8)	7.877.781,14	6.723.437,56
Obligación por beneficios definidos (Nota 11)	105.788,73	96.586,10
Total pasivos no corrientes	7.983.569,87	6.820.023,66
Total pasivos	8.337.499,69	7.537.266,12

Patrimonio:

Capital pagado	5.000,00	5.000,00
Reservas		
Reserva legal	1.000,00	1.000,00
Reserva Facultativa	26.618,06	26.618,06
Superávit acumulado:		
Otros Superávit por Revaluación	3.647,12	1.208,85
Ajuste de primer adaptación de NIIF	(80.250,54)	(80.250,54)
Utilidad acumulada	1.857.882,95	1.623.767,84
Utilidad y/o Pérdida del Ejercicio	(442.189,33)	233.670,49
Total patrimonio	1.371.708,26	1.811.014,70
Total pasivos y patrimonio	9.709.207,95	9.348.280,82


Pedro Pablo Torres Muñoz


Carlos Alberto Paredes Paredes

La Sante

LABORATORIOS LA SANTE CIA. LTDA.

Notas a los Estados Financieros

Gerente General

Contador General

Estados de Resultado Integral

Del 1 de enero al 31 de diciembre del 2016 y 2015

	2016	2015
(US Dólares)		
Ventas netas	13.267.484,44	13.976.730,65
Costo de ventas	(9.435.280,40)	(8.253.705,41)
Utilidad bruta	<u>3.832.204,04</u>	<u>5.723.025,24</u>
Gastos de ventas (Nota 15)	(3.004.677,56)	(3.786.589,54)
Gastos de administración (Nota 16)	(874.493,54)	(900.444,50)
Costos financieros	(366.798,86)	(422.498,93)
Otros, neto	76.862,18	1.125,40
Utilidad (pérdida) antes de impuesto a la renta	<u>(336.903,74)</u>	<u>614.617,67</u>
Provisión para participación de trabajadores	-	(92.011,32)
Impuesto a la renta	(105.285,59)	(287.727,01)
Utilidad neta del año	<u>(442.189,33)</u>	<u>234.879,34</u>
Otros Resultados Integrales		
Revalorización de Provisiones Patronales	(2.438,27)	(1.208,85)
Impuesto diferido	-	-
Total resultado integral del año	<u>(444.627,60)</u>	<u>233.670,49</u>



Pedro Pablo Torres Muñoz
Gerente General



Carlos Alberto Paredes Paredes
Contador General

LABORATORIOS LA SANTE CIA. LTDA.
Notas a los Estados Financieros
Estados de Cambios en el Patrimonio
Al 31 de diciembre del 2016 y 2015

	Capital Pagado	Reserva Legal	Reserva Facultativa	Ajustes de Primera Adopción	Ajustes Actuariales NIIF	Utilidades Acumuladas	Pérdida Ejercicio	Utilidades Ejercicio	Total
<i>Saldos al 31 de Diciembre del 2011</i>									
Utilidad neta del año, 2011	5.000,00	1.000,00	26.618,06	(80.250,54)	-	1.319.989,00	-	207.780,14	1.372.356,32
<i>Saldos al 31 de Diciembre del 2012</i>									
Transferencia a resultados acumulados	5.000,00	1.000,00	26.618,06	(80.250,54)	-	1.319.989,00	-	207.780,14	1.480.136,66
Utilidad neta del año, 2012	-	-	-	-	-	207.780,14	-	(207.780,14)	-
<i>Saldos al 31 de Diciembre del 2013</i>									
Transferencia a resultados acumulados	5.000,00	1.000,00	26.618,06	(80.250,54)	-	1.527.769,14	-	57.574,18	1.537.710,84
Utilidad neta del año, 2013	-	-	-	-	-	57.574,18	-	(57.574,18)	-
<i>Saldos al 31 de Diciembre del 2014</i>									
Transferencia a resultados acumulados	5.000,00	1.000,00	26.618,06	(80.250,54)	-	1.585.343,32	-	199.737,73	1.737.448,57
<i>Otros Resultados Actuariales</i>					1.208,85	199.737,73	-	(199.737,73)	-
<i>Ajuste de Cuentas Relativas en otra moneda</i>					-	(161.313,21)	-	-	1.208,85
Utilidad neta del año, 2015	-	-	-	-	-	199.737,73	-	(199.737,73)	(161.313,21)
<i>Saldos al 31 de Diciembre del 2015</i>									
Transferencia a resultados acumulados	5.000,00	1.000,00	26.618,06	(80.250,54)	1.208,85	1.623.767,84	-	233.670,49	1.811.014,70
<i>Otros Resultados Actuariales</i>					-	233.670,49	-	(233.670,49)	-
Ajuste de por corrección de errores	-	-	-	-	2.438,27	-	-	-	2.438,27
Pérdida neta del año, 2016	-	-	-	-	-	444,62	-	-	444,62
<i>Saldos al 31 de Diciembre del 2016</i>									
Transferencia a resultados acumulados	5.000,00	1.000,00	26.618,06	(80.250,54)	3.647,12	1.857.882,95	(442.189,33)	-	1.371.708,36

Pedro Pablo Torres Muñoz
Gerente General

Carlos Alberto Paredes Paredes
Contador General



LABORATORIOS LA SANTE CIA. LTDA.
Notas a los Estados Financieros

Estados de Flujos de Efectivo

Del 1 de enero al 31 de diciembre del 2016 y 2015

Años Terminados el 31 de
Diciembre

2016

2015

(US Dólares)

Flujos de efectivo proveniente de actividades de operación:

Recibido de clientes	12.672.277,47	14.168.465,83
Pagado a proveedores y empleados	(10.413.626,41)	(13.205.481,78)
Efectivo generado por las operaciones	2.258.651,06	962.984,05
Otros cobros	69.198,68	359.301,28
Otros pagos	(1.657.182,05)	(1.023.562,62)
Impuesto a la renta pagado	(105.285,59)	(287.727,01)
Otros Ingresos (Egresos) netos	624,00	(1.793,18)
Flujo neto de efectivo proveniente de actividades de operación	566.006,10	9.202,52

Flujos de efectivo usado en actividades de inversión:


Compras de propiedad planta y equipo	(30.954,22)	(15.001,58)
Efectivo utilizado en subsidiarias	(58.037,45)	-
Venta de propiedad planta y equipo	24.832,68	-
Aumento en otros activos a largo plazo	-	-
Flujo neto de efectivo usado en actividades de inversión	(64.158,99)	(15.001,58)


Flujos de efectivo usado en actividades de financiación:

Pago de préstamos a corto y largo plazo	-	-
Flujo neto de efectivo usado en actividades de financiación	-	-

Aumento (disminución) neto en efectivo en caja y banco

Efectivo en caja y banco al principio del año	398.439,30	404.238,36
Efectivo en caja y banco al final del año (Nota 4)	900.286,41	398.439,30


Pedro Pablo Torres Muñoz
Gerente General


Carlos Alberto Paredes Paredes
Contador General

La Sante

LABORATORIOS LA SANTE CIA. LTDA.

Notas a los Estados Financieros

Notas a los Estados Financieros

Por los Años Terminados el 31 de Diciembre del 2016 y 2015

1. Información General

La actividad principal de la Compañía es la importación, distribución al por mayor y comercialización de productos farmacéuticos, para este fin utiliza sus propios canales de venta.

La Compañía es una sociedad limitada, constituida el 8 de Octubre del 2003 en Ecuador, regulada por la Ley de Compañías, con plazo de duración de 99 años e inscrita en el Registro Mercantil del cantón Guayaquil el 2 de Diciembre del 2003.

La estructura accionaria de la Compañía al 31 de Diciembre del 2016, estuvo conformada por:

AM VALLECILLA Y J.G GOMEZ Y CIA S.C.A.	9%
BURGOS Y VALLECILLA & CIA. S.C.A.	5%
CORREA Y VALLECILLA & CIA S.C.A.	5%
GOMEZ MARQUES JOSE GUILLERMO	6%
INVERSIONES VALLECILLA Y MARTINEZ & CIA. S.C.A.	9%
LOMBANA Y VALLECILLA & CIA. C.S.A.	5%
VALLECILLA Y VALLECILLA M Y CIA SCA CARVAL DE COLOMBIA	30%
VALLECILLA Y ECHEVERRY & CIA SCA	5%
VALLECILLA Y MARTINEZ & CIA S.C.A.	9%
VEGA BRAVO SERGIO	3%
VEGA Y LOPEZ & CIA. S.C.A.	2%
VELEZ ECHEVERRY JULIO ALBERTO	6%
VELEZ Y VALLECILLA & CIA. S.C.A.	9%

El domicilio principal de la Compañía donde se desarrollan sus actividades es el cantón Guayaquil, Kennedy Norte, Solar 1 Manzana 111, Edificio World Trade Center, piso 3 oficina 324.

Al 31 de Diciembre del 2016 y 2015, la Compañía mantenía 46 y 51 empleados, respectivamente, para desarrollar su actividad.

Los estados financieros por el año terminado el 31 de Diciembre del 2016 han sido aprobados por la Gerencia de la Compañía el 12 Marzo del 2017 y serán presentados a la

La Sante

LABORATORIOS LA SANTE CIA. LTDA.

Notas a los Estados Financieros

Junta General de Socios para su aprobación. En opinión de la Gerencia de la Compañía, los estados financieros serán aprobados sin modificaciones.

La Compañía, opera en Ecuador, un país que desde el año 2000 utiliza el US dólar como moneda de circulación legal, con una economía que de acuerdo con información publicada por el Banco Central del Ecuador, presenta los siguientes índices de inflación en los cuatros últimos años:

<u>31 de Diciembre:</u>	<u>Índice de Inflación Anual</u>
2016	1,12%
2015	3,38%
2014	3,67%
2013	2,70%

2. Resumen de las Principales Políticas Contables

Declaración de Cumplimiento

Los estados financieros adjuntos han sido preparados de acuerdo con las Normas Internacionales de Información Financiera (NIIF) emitidas por el Consejo de Normas Internacionales de Contabilidad (en adelante IASB) y vigentes al cierre del 2016 y aplicadas de manera uniforme a los periodo que se presentan en estos estados financieros.

Base de Medición

Los estados financieros adjuntos han sido preparados en base al costo histórico. Excepto por los beneficios sociales de largo plazo que son valorizados en base al método actuarial.

Moneda Funcional

Los estados financieros adjuntos se presentan en dólares de Estados Unidos de Norteamérica, moneda funcional de la Compañía y de curso legal en el Ecuador.

La Sante

LABORATORIOS LA SANTE CIA. LTDA.

Notas a los Estados Financieros

Instrumentos Financieros

Activos Financieros

Los activos financieros son registrados en la fecha en que la Compañía forma parte de la transacción. Son reconocidos inicialmente a su valor razonable que usualmente es el valor de la transacción, más los costos incrementales con ella, que sean directamente atribuibles a la compra o emisión del instrumento financiero, excepto en el caso de los activos llevados a valor razonable.

Posteriormente, los activos financieros son valorados a costo amortizado usando el método del interés efectivo, cuando los plazos otorgados exceden los plazos de crédito considerados normales.

Al final de cada período sobre el que se informa, los importes en libros de los activos financieros se revisan para determinar si existe alguna evidencia objetiva de que no vayan a ser recuperables. Si es así, se reconoce inmediatamente en resultados una pérdida por deterioro del valor.

El valor en libros del activo financiero se reduce por la pérdida por deterioro directamente, excepto para las cuentas comerciales por cobrar, donde el importe en libros se reduce a través de una cuenta de provisión. Cuando se considera que una cuenta comercial por cobrar es de dudoso cobro, se elimina contra la cuenta de provisión. Los cambios en el importe en libros de la cuenta de provisión se reconocen en el estado de resultado integral.

Activos Financieros (continuación)

La Compañía dará de baja en cuentas un activo financiero únicamente cuando expiren los derechos contractuales sobre los flujos de efectivo del activo financiero, y transfiere de manera sustancial los riesgos y beneficios inherentes a la propiedad del activo financiero.

Los activos financieros de la Compañía están constituidos como sigue:

- Efectivo en caja y bancos, incluye aquellos activos financieros líquidos, el efectivo en caja, y depósitos a la vista en bancos.
- Deudores comerciales y otras cuentas por cobrar, son activos financieros representados por facturas por venta de bienes y servicios, que no se negocian en un mercado activo, con plazos de crédito considerados normales, sin intereses.
- Otros activos financieros, incluyen depósitos entregados en garantía en contratos de arrendamientos operativos que serán devueltos en la fecha de finalización del contrato.

La Sante

LABORATORIOS LA SANTE CIA. LTDA.

Notas a los Estados Financieros

Pasivos Financieros

Los pasivos financieros se reconocen inicialmente a su valor razonable el que se aproxima generalmente a su costo, neto de los gastos que se haya incurrido en la transacción. Posteriormente, se miden a su costo amortizado y cualquier diferencia entre los fondos obtenidos y el valor del reembolso, se reconoce en el estado de resultados durante la vida del pasivo de acuerdo con el método de la tasa de interés efectiva, cuando los términos incluyen intereses; o cuando los términos no incluyen intereses pero si plazos superiores a los considerados comercialmente normales.

La Compañía da de baja en cuentas un pasivo financiero si, y solo si, expiran, se cancela o la Compañía cumple con sus obligaciones.

La Compañía tiene implementadas políticas de manejo de riesgo financiero para asegurar que todas las cuentas por pagar se paguen de conformidad con los términos crediticios pre-acordados.

Pasivos Financieros (continuación)

Los pasivos financieros de la Compañía están constituidos como sigue:

Préstamos, generados por los fondos recibidos de bancos locales, con intereses.

Acreedores comerciales y otras cuentas por pagar, representados por facturas por compra de bienes y prestación de servicios que no se cotizan en un mercado activo, con plazos considerados comercialmente normales y sin intereses.

Los préstamos y acreedores comerciales y otras cuentas por pagar se clasifican en pasivos corrientes, excepto los vencimientos superiores a 12 meses desde la fecha del estado de situación financiera, que se clasifican como pasivos no corrientes.

Instrumentos de Patrimonio

Un instrumento de patrimonio consiste en cualquier contrato que evidencie un interés residual en los activos de la Compañía luego de deducir todos sus pasivos. Los instrumentos de patrimonio emitidos por la Compañía están representados por las acciones ordinarias y nominativas que constituyen el capital pagado, y se reconocen por los ingresos recibidos, neto de los costos de emisión directos.

La Sante

LABORATORIOS LA SANTE CIA. LTDA.

Notas a los Estados Financieros

Inventarios

Los inventarios están registrados al costo de compra o a su valor neto realizable el que resulte menor. Están valuados en base al método promedio ponderado. El valor neto realizable representa el precio de venta estimado menos todos los costos estimados de terminación y los gastos necesarios para la venta.

La Compañía realiza una evaluación del valor neto realizable de los inventarios al final del período, constituyendo la oportuna provisión cuando los mismos se encuentren sobrevalorados. Cuando las circunstancias, que previamente causaron la rebaja, hayan dejado de existir, o cuando exista clara evidencia de incremento en el valor neto realizable debido a un cambio en las circunstancias económicas, se procede a revertir el valor de la misma.

Mobiliarios y Equipos

Los elementos de mobiliarios y equipos se valoran inicialmente por su costo de adquisición o construcción.

El costo comprende su precio de adquisición más todos los costos directamente relacionados con la ubicación del activo, su puesta en condiciones de funcionamiento según lo previsto por la gerencia. Adicionalmente, se considerará los costos por préstamos de la financiación directamente atribuibles a la adquisición o construcción de activos que requieren de un período de tiempo sustancial antes de estar listos para su uso o venta.

Los costos de ampliación y mejoras que representen un aumento de la productividad, capacidad o eficiencia o un incremento de la vida útil de los activos, se capitalizan como mayor valor de los mismos cuando cumplen los requisitos de reconocerlo como activo.

Los gastos de reparaciones y mantenimiento se reconocen en los resultados del período en que se incurren.

Posteriormente del reconocimiento inicial, muebles y enseres, equipos de computación y comunicación, y vehículos están registrados al costo menos la depreciación acumulada y menos las posibles pérdidas acumuladas por deterioro del valor.

El costo de mobiliarios y equipos se deprecia de acuerdo con el método de línea recta. El valor residual, la vida útil estimada y método de depreciación son revisados al final de cada año, siendo el efecto de cualquier cambio en el estimado registrado sobre una base prospectiva.

Las ganancias o pérdidas por la venta o el retiro de activos se determinan como la diferencia entre el precio de venta y el valor en libros del activo, las cuales se reconocen en los resultados del período en que se incurren. El valor en libros de los activos se da de baja

La Santé

LABORATORIOS LA SANTE CIA. LTDA.

Notas a los Estados Financieros

de las cuentas correspondientes cuando se produce la venta o el retiro.

Deterioro de Activos

A la fecha de cierre de cada período, o en aquella fecha que se considere necesario, se analiza el valor de los activos para determinar si existe algún indicio de que dichos activos hubieran sufrido una pérdida por deterioro. En caso de que exista algún indicio se realiza una estimación del importe recuperable de dicho activo. Si se trata de activos identificables que no generan flujos de efectivo de forma independiente, se estima la recuperabilidad de la unidad generadora de efectivo a la que pertenece el activo.

Determinar si los activos han sufrido deterioro implica el cálculo del valor en uso de las unidades generadoras de efectivo. El cálculo del valor en uso requiere que la Compañía determine los flujos de efectivo futuros que deberían surgir de las unidades generadoras de efectivo y una tasa de descuento apropiada para calcular el valor presente.

En el caso de que el importe recuperable sea inferior al valor neto en libros del activo, se registra la correspondiente provisión por pérdida por deterioro por la diferencia, con cargo a resultados.

Las pérdidas por deterioro reconocidas en un activo en períodos anteriores son revertidas cuando se produce un cambio en las estimaciones sobre su importe recuperable incrementando el valor del activo con abono a resultados con el límite del valor en libros que el activo hubiera tenido de no haberse reconocido la pérdida por deterioro.

Impuesto a la Renta Corriente y Diferido

El gasto por impuesto a la renta está constituido por impuesto corriente e impuesto diferido.

Impuesto Corriente

El impuesto a la renta corriente es el impuesto a la renta que se espera pagar o recuperar de las autoridades tributarias por la utilidad o pérdida imponible del período corriente, usando las tasas impositivas vigentes a la fecha de cierre de cada año, siendo de un 22% para el año 2015 y 2014, mas cualquier ajuste al impuesto por pagar en relación con años anteriores.

Impuesto Diferido

El impuesto a la renta diferido es reconocido por las diferencias temporarias existentes entre el valor en libros de los activos y pasivos para propósito de información financiera y los montos usados para propósitos tributarios.

Los pasivos por impuesto a la renta diferidos se reconocen para todas la diferencias temporarias que se espera que incrementen las utilidades imponibles en el futuro.

La Sante

LABORATORIOS LA SANTE CIA. LTDA.

Notas a los Estados Financieros

Los activos por impuesto a la renta diferidos se reconocen para todas las diferencias temporarias que se espera que reduzcan las utilidades imponibles en el futuro, y cualquier pérdida o crédito fiscal no utilizado. Los activos por impuestos diferidos se miden al importe máximo que, sobre la base de las utilidades imponibles estimadas futuras, es probable que se recuperen.

Impuesto Diferido (continuación)

Los activos y pasivos por impuestos diferidos se miden a las tasas impositivas que se espera sean de aplicación en el período en el que el activo se realice o el pasivo se cancele, de conformidad con las disposiciones legales vigentes.

El importe neto en libros de los activos por impuestos a la renta diferidos es revisado en cada fecha del balance y se ajusta para reflejar la evaluación actualizada de las utilidades imponibles futuras. Cualquier ajuste se reconoce en el resultado del período.

Reserva Legal y Facultativa

La Ley de Compañías establece una apropiación obligatoria por lo menos el 5% de la utilidad anual para reserva legal, hasta que alcance por lo menos el 20% del capital social. Esta reserva no está disponible para distribución de dividendos en efectivo, pero puede ser capitalizada en su totalidad o destinada a absorber pérdidas incurridas.

La reserva facultativa representa utilidades apropiadas a disposición de los socios.

Ajustes por Adopción por Primera Vez de las NIIF

El saldo deudor proveniente de los ajustes por adopción por primera vez de las NIIF, solo podrá ser absorbido por los resultados acumulados y los del último ejercicio económico incluido, si los hubiere.

Reconocimiento de Ingresos

Los ingresos se reconocen cuando es probable que los beneficios económicos asociados a la transacción fluyan a la Compañía y el monto pueda ser medido confiablemente, independiente del momento en que el pago sea realizado.

Los ingresos se miden por el valor razonable de la contraprestación recibida o por recibir, teniendo en cuenta las condiciones de pago definidas contractualmente, sin incluir impuestos.

Los ingresos por las ventas de productos son reconocidos como ingresos netos de devoluciones y descuentos, cuando los riesgos significativos y las ventajas inherentes a la

La Sante

LABORATORIOS LA SANTE CIA. LTDA.

Notas a los Estados Financieros

propiedad se hayan sustancialmente transferido al comprador, lo cual ocurre, por lo general, al momento de la entrega de los bienes.

Los ingresos provenientes de servicios son registrados en el momento de prestar los servicios.

Costos y Gastos

El costo de ventas se registra cuando se entregan los bienes, de manera simultánea al reconocimiento de los ingresos por la correspondiente venta.

Los gastos se reconocen a medida que se devengan, independientemente del momento en que se pagan, y se registran en los periodos con los cuales se relacionan.

Compensación de Saldos y Transacciones

Como norma general en los estados financieros no se compensan los activos y pasivos, ni los ingresos y gastos, salvo en aquellos casos en que la compensación sea requerida o permitida por alguna norma y esta presentación sea el reflejo de la esencia de la transacción.

Los ingresos o gastos con origen en transacciones que, contractualmente o por una norma legal, contemplan la posibilidad de compensación y la Compañía tiene la intención de liquidar por su importe neto o de realizar el activo y proceder al pago del pasivo de forma simultánea se presentan netos en las cuentas de resultados.

Contingencias

Los pasivos contingentes son obligaciones surgidas de un evento pasado, cuya confirmación está sujeta a la ocurrencia o no de eventos fuera de control de la Compañía, u obligaciones presuntas surgidas de hechos anteriores, cuyo importe no puede ser estimado de forma fiable, o en cuya liquidación no es probable que tenga lugar una salida de recursos. Consecuentemente, los pasivos contingentes no son registrados sino que son revelados en caso de existir.

Provisiones

Una provisión es reconocida cuando la Compañía tiene una obligación presente (legal o implícita) como resultado de un evento pasado y es probable que se requieran recursos para cancelar las obligaciones y cuando pueda hacerse una estimación fiable del importe de la misma. Las provisiones se revisan a cada fecha del estado de situación financiera y se ajustan para reflejar la mejor estimación que se tenga a esa fecha.

La Sante

LABORATORIOS LA SANTE CIA. LTDA.

Notas a los Estados Financieros

Si el efecto del valor temporal del dinero es significativo, las provisiones se determinan descontando el flujo de efectivo que se espera desembolsar en el futuro a una tasa antes de impuesto que refleje el valor del dinero en el mercado y los riesgos específicos de la obligación.

Cuando se reconoce el descuento, el aumento de la provisión producto del paso del tiempo se reconoce como un costo financiero en el estado de resultados integrales.

Estimaciones Contables

La preparación de los estados financieros de acuerdo con NIIF requiere que la Administración realice ciertas estimaciones y establezca algunos supuestos inherentes a la actividad económica de la Compañía, con el propósito de determinar la valuación y presentación de algunas partidas que forman parte de los estados financieros. En opinión de la Administración, tales estimaciones y supuestos estuvieron basados en la mejor utilización de la información disponible al momento, los cuales podrían llegar a diferir de sus efectos finales.

Provisión para Cuentas Dudosas

La Compañía ha reconocido una provisión para cuentas dudosas por el 100% de todas las cuentas por cobrar con una antigüedad de 180 días o más debido a que de la experiencia histórica establece que las cuentas por cobrar vencidas a más de 180 días no son recuperables. Para las cuentas por cobrar que presenten una antigüedad de entre 90 y 180 días se reconocen provisiones para cuentas de dudoso cobro con base en los saldos irrecuperables determinados por experiencias de incumplimiento de la contraparte y un análisis de la posición financiera actual de la contraparte.

Provisión para Obsolescencia de Inventarios

La provisión para obsolescencia de inventarios y de lento movimiento es determinada por la gerencia de la Compañía, en base a una evaluación por ítems de equipos, repuestos y materiales para el sector industrial. Se requiere una provisión del 100% para aquellos inventarios dañados u obsoletos. La provisión para inventarios obsoletos y de lento movimiento se carga a los resultados integrales del año.

Vida Útil y Valor Residual de Mobiliarios y Equipos

La vida útil estimada y valor residual de los elementos de mobiliarios y equipos son revisados al final de cada año, siendo el efecto de cualquier cambio en el estimado registrado sobre una base prospectiva.

La Sante

LABORATORIOS LA SANTE CIA. LTDA.

Notas a los Estados Financieros

Las vidas útiles usadas en el cálculo de la depreciación son como sigue:

	Años de vida útil estimada	
	Mínima	Máxima
Muebles y enseres	10	10
Equipos de computación y comunicación	3	3
Vehículos	5	5

Impuestos

La determinación de las obligaciones y gastos por impuestos requiere de interpretaciones a la legislación tributaria aplicable. La Compañía al momento de tomar decisiones sobre asuntos tributarios, acude con profesionales en materia tributaria. Aun cuando la Compañía considera que sus estimaciones en materia tributaria son prudentes y conservadoras, puede surgir discrepancia con el organismo de control tributario (Servicios de Rentas Internas), en la interpretación de normas, que pudieran requerir de ajustes por impuestos en el futuro.

Beneficios a Empleados - Beneficios Definidos

Jubilación Patronal – Beneficios Post Empleo

De acuerdo con el Código del Trabajo, los trabajadores que por veinte años o más, presten sus servicios continuados o interrumpidos a la Compañía, tendrán derecho a ser jubilados por sus empleadores (beneficios definidos) sin perjuicio de la jubilación que les corresponde en su condición de afiliados al Instituto Ecuatoriano de Seguridad Social.

El valor presente de las obligaciones por concepto de beneficios definidos y los costos del servicio actual y el costo del servicio anterior fueron calculados utilizando el método de la unidad de crédito proyectada. Bajo este método los beneficios definidos deben ser atribuidos al período de servicio del empleado y basados en la fórmula del plan, de tal suerte que se atribuye la misma cantidad de beneficio a cada año de servicio, considerando el uso de hipótesis actuariales para calcular el valor presente de dichos beneficios. Estas hipótesis reflejan el valor de dinero a través del tiempo, el incremento salarial y las probabilidades de pago de estos beneficios.

Las ganancias y pérdidas actuariales que surjan de los ajustes por la experiencia y cambios en los supuestos actuariales se cargan o abonan en los resultados del período.

Bonificación por Desahucio – Beneficios por Terminación

De acuerdo con el Código de Trabajo, en los casos de terminación de la relación laboral por desahucio solicitado por el empleador o por el trabajador, la Compañía pagará a los trabajadores el 25% de la última remuneración mensual por cada uno de los años de servicio.

La Sante

LABORATORIOS LA SANTE CIA. LTDA.

Notas a los Estados Financieros

El valor presente de las obligaciones por concepto de beneficios definidos y los costos del servicio actual y el costo del servicio anterior fueron calculados utilizando el método de la unidad de crédito proyectada.

Las ganancias y pérdidas actuariales que surjan de los ajustes por la experiencia y cambios en los supuestos actuariales se cargan o abonan en los resultados del período.

Beneficios a Empleados a Corto Plazo

Los beneficios a empleados a corto plazo tales como décimo tercero, décimo cuarto, fondo de reserva, vacaciones, participación de trabajadores, etc., se reconocen en resultados sobre la base del devengado en relación con los beneficios legales o contractuales pactados con los empleados.

Indemnización por Despido Intempestivo / Otros Beneficios por Terminación

Son los beneficios por pagar a los empleados como consecuencia de la decisión unilateral de una entidad de rescindir el contrato de un empleado antes de la edad normal del retiro. Estos beneficios por terminación no proporcionan beneficios económicos futuro, se reconocerán en resultados como gasto en el período en que ocurren.

Jubilación – Beneficio Post Empleo y Desahucio – Beneficio por Terminación

Las presunciones principales usadas para propósitos de los cálculos actuariales fueron las siguientes:

	2016
Tiempo de servicio mínimo	25 años
Tabla de mortalidad	CSO 1980-HM
Tasa de rotación base	SOA 2003 Salaried Workers
Tasa de rotación (promedio)	37,80%
Tabla de rendimiento financiero	7,32%
Tasa de actualización	7,10%
Tasa Incremento de remuneraciones	4,00%
Tasa Incremento de remuneración básica	4,50%
Remuneración Básica Unificada	USD \$366,00

Debido a la complejidad de la valuación, las suposiciones subyacentes y su naturaleza de largo plazo, las obligaciones por beneficios definidos son extremadamente sensibles a los cambios en estas suposiciones. Todas estas suposiciones se revisan a cada fecha de cierre del período sobre el que se informa.

La Sante

LABORATORIOS LA SANTE CIA. LTDA.

Notas a los Estados Financieros

Provisiones

Debido a la incertidumbre inherente a las estimaciones necesarias para determinar el importe de las provisiones, los desembolsos reales pueden diferir de los importes reconocidos originalmente sobre la base de las estimaciones realizadas.

La determinación de la cantidad a provisionar está basada en la mejor estimación de los desembolsos que será necesario pagar por la correspondiente obligación, tomando en consideración toda la información disponible a la fecha del período, incluyendo la opinión de expertos independientes tales como asesores legales y consultores.

Otros Resultados Integrales

Otros resultados integrales representan partidas de ingresos y gastos que no son reconocidas en el resultado del período, si no directamente en el patrimonio (por ejemplo el superávit por revalorización), según lo requerido por las NIIF. Durante los años terminados el 31 de Diciembre del 2016 y 2015 tuvo los siguientes movimientos en otros resultados integrales.

	2016
Resultado Actuarial 2015	1.208,85
Resultado Actuarial 2016	2.438,27
	3.647,12

Eventos Posteriores

Los eventos posteriores al cierre del ejercicio que proveen información adicional sobre la situación financiera de la Compañía a la fecha del estado de situación financiera (eventos de ajuste) son incluidos en los estados financieros. Los eventos posteriores que no son eventos de ajuste son expuestos en notas a los estados financieros.

Normas Internacionales de Información Financiera Emitidas.

Normas Nuevas o modificadas

NIIF	Título
NIIF 16	Arrendamientos
NIIF 5	Activo no corrientes mantenidos para la venta y operaciones discontinuadas
NIIF 7	Instrumentos Financieros: Información a Revelar
NIIF 9	Beneficios para los empleados
NIIF 34	Información Financiera Intermedia

La adopción de estas normas, según corresponda, no tuvo un impacto significativo para las operaciones de la compañía.

La Sante

LABORATORIOS LA SANTE CIA. LTDA.

Notas a los Estados Financieros

Normas Emitidas pero aún no están en vigencia

NIF	Título	Fecha de Vigencia
NIF 7	Instrumentos Financieros: Información a Revelar	1 de Enero del 2018
NIF 9	Instrumentos Financieros	1 de Enero del 2018
NIF 13	Ingreso ordinarios provenientes de contrato de clientes.	1 de Enero del 2018

La compañía a decidido no aplicar anticipadamente estas Normas e Interpretaciones y estima que la adopción de la misma no tendrá un impacto significativo en los estados financieros en el periodo en que se apliquen por primera vez.

3. Efectivo en Caja y Bancos

Efectivo en caja y bancos se formaban de la siguiente manera:

	31 de Diciembre	
	2016	2015
(US Dólares)		
Caja	400,00	400,00
Bancos	899.886,41	398.039,30
	<u>900.286,41</u>	<u>398.439,30</u>

La Compañía mantiene depósitos en cuentas corrientes en dólares estadounidenses en bancos locales y del exterior, los fondos son de libre disponibilidad.

4. Deudores Comerciales y Otras Cuentas por Cobrar

Los deudores comerciales y otras cuentas por cobrar consistían de lo siguiente:

	31 de Diciembre	
	2016	2015
(US Dólares)		
Deudores comerciales:		
Clientes	4.737.763,12	4.168.913,33
Provisión para cuentas dudosas	(137.389,57)	(164.191,37)
Subtotal	<u>4.600.373,55</u>	<u>4.004.721,96</u>
Otras cuentas por cobrar:		
Anticipo a proveedores		
Empleados	6.520,00	24.060,54
Subtotal	<u>6.520,00</u>	<u>24.060,54</u>
Total	<u>4.606.893,55</u>	<u>4.028.782,50</u>

Las cuentas por cobrar a clientes representan facturas por venta de productos farmacéuticos, con plazo de hasta 100 días y no generan interés.

La Sante

LABORATORIOS LA SANTE CIA. LTDA.

Notas a los Estados Financieros

Las cuentas por cobrar empleados representan préstamos para vehículo con plazos de 48 meses, sin intereses.

Un detalle de la antigüedad de las cuentas por cobrar vencidas pero no deterioradas es como sigue:

	31 de Diciembre	
	2016	2015
(US Dólares)		
Por vencer	4.195.272,00	3.889.939,37
Vencidos:		
ene-30	497.131,39	238.104,95
31 - 60	6.980,29	8.147,96
61 - 90	5.698,84	40,45
91 en adelante	32.680,60	32.680,60
	<u>4.737.763,12</u>	<u>4.168.913,33</u>

Los movimientos de la cuenta "provisión para cuentas dudosas" fueron como siguen:

	2016	2015
(US Dólares)		
Saldo al principio del año	(164.191,37)	(164.191,37)
Baja de cuentas por cobrar	26.791,62	-
Provisión con cargo a resultados	-	-
Saldo al final del año	<u>-137.399,75</u>	<u>-164.191,37</u>

5. Inventarios

La Compañía espera recuperar los inventarios en los 120 días posteriores a la fecha del estado de situación financiera que se informa.

Al 31 de Diciembre del 2016 y 2015, no existen inventarios asignados en garantías.

	31 de Diciembre	
	2016	2015
(US Dólares)		
Productos farmacéuticos	2.031.154,93	3.312.036,37
Importaciones en tránsito	-	-
Provisión por deterior de inventarios	-	-
	<u>2.031.154,93</u>	<u>3.312.036,37</u>



LABORATORIOS LA SANTE CIA. LTDA.

Notas a los Estados Financieros

6. Otros Activos

Los otros activos consistían de lo siguiente:

	31 de Diciembre	
	2016	2015
<i>(US Dólares)</i>		
Pagados anticipados		
Seguro	16.692,68	30.896,04
Anticipo Proveedores	27.214,66	47.632,00
Otros activos no corrientes		
Cuentas por cobrar relaciones exterior	780.000,00	780.000,00
Inversiones en Subsidiarias	58.037,45	-
Membrecía	10.000,00	10.000,00
Cuentas por cobrar, IESS	-	-
Depósito en garantía	17.744,49	18.589,47
	<u>909.689,28</u>	<u>887.117,51</u>

Clasificación de otros activos:

	31 de Diciembre	
	2016	2015
<i>(US Dólares)</i>		
Clasificación de otros activos:		
Corriente	43.907,36	78.528,04
No corriente	865.781,92	808.589,47
	<u>909.689,28</u>	<u>887.117,51</u>

Los aportes para aumento de capital representan transferencia de valores a GALENOECUADOR CIA. LTDA, compañía relacionada, para absorción de pérdidas.

Membresía representa la participación que la Compañía mantiene en un Club local, que no es transferible ni negociable.

La Sante

LABORATORIOS LA SANTE CIA. LTDA.

Notas a los Estados Financieros

7. Mobiliarios y Equipos

Mobiliarios y equipos consistían de lo siguiente:

	31 de Diciembre	
	2016	2015
(US Dólares)		
Costo o valuación	291.960,14	404.586,25
Depreciación acumulada y deterioro	(219.674,52)	(291.622,25)
	<u>72.285,62</u>	<u>112.964,00</u>
Clasificación:		
Muebles y enseres	9.886,48	11.925,31
Equipos de computación y comunicación	19.247,41	31.968,29
Vehículos	43.151,73	69.070,40
	<u>72.285,62</u>	<u>112.964,00</u>

Los movimientos de mobiliarios y equipos fueron como sigue:

	Muebles y Enseres al Costo	Equipos de Cómputo y Comunicación al Costo	Vehículos al Costo	Total
(US Dólares)				
Costo o valuación:				
Saldo al 31 de Diciembre del 2012	26.532,00	114.106,00	185.783,00	326.421,00
Adiciones	3.055,00	29.556,00	16.606,00	49.217,00
Ventas y/o retiros	(253,23)	-	(42.090,00)	(42.343,23)
Saldo al 31 de Diciembre del 2013	29.334,00	143.661,00	160.299,00	333.294,00
Adiciones	2.080,00	25.041,00	58.754,16	85.875,16
Ventas y/o retiros	-	-	(29.585,00)	(29.585,00)
Saldo al 31 de Diciembre del 2014	31.414,00	168.702,00	189.468,16	389.584,16
Adiciones	1.956,98	13.045,11	-	15.002,09
Saldo al 31 de Diciembre del 2015	33.370,98	181.747,11	189.468,16	404.586,25
Adiciones	1.644,24	4.563,45	24.746,53	30.954,22
Ventas y/o retiros	-	(973,28)	(142.607,05)	(143.580,33)
Saldo al 31 de Diciembre del 2016	35.015,22	185.337,28	71.607,64	291.960,14

	Muebles y Enseres al Costo	Equipos de Cómputo y Comunicación al Costo	Vehículos al Costo	Total
(US Dólares)				
Depreciación acumulada y deterioro:				
Saldo al 31 de Diciembre del 2012	(7.501,00)	(93.586,00)	(73.017,00)	(174.103,00)
Gastos por depreciación	(4.728,00)	(22.900,00)	(30.038,00)	(57.666,00)
Ventas y/o retiros	151,00	-	42.090,00	42.241,00
Saldo al 31 de Diciembre del 2013	(12.077,00)	(116.486,00)	(60.965,00)	(189.529,00)
Gastos por depreciación	(4.756,00)	(13.867,00)	(35.533,00)	(54.156,00)
Ventas y/o retiros	-	-	13.806,00	13.806,00
Saldo al 31 de Diciembre del 2014	(16.833,00)	(130.353,00)	(82.692,00)	(229.879,00)
Gastos por depreciación	(4.612,67)	(19.425,82)	(37.705,76)	(61.744,25)
Saldo al 31 de Diciembre del 2015	(21.445,67)	(149.778,82)	(120.397,76)	(291.622,25)
Gastos por depreciación	(3.683,07)	(17.284,33)	(25.832,52)	(46.799,92)
Ventas y/o retiros	-	973,28	117.774,37	118.747,65
Saldo al 31 de Diciembre del 2016	(25.128,74)	(166.089,87)	(28.455,91)	(219.674,52)

La Sante

LABORATORIOS LA SANTE CIA. LTDA.

Notas a los Estados Financieros

8. Partes Relacionadas

Saldos y Transacciones con Compañías Relacionadas

Las cuentas por cobrar y por pagar con compañías relacionadas, consistían de lo siguiente:

	Naturaleza de la Relación	País	31 de Diciembre	
			2016	2015
(US Dólares)				
Por cobrar a largo plazo:				
Promotora y Comercializadora Vallecilla	Relacionada	Colombia	630,00	630,00
Por cobrar a largo plazo relacionada del exterior			630,00	630,00
Carvalecuador S. A.	Relacionada	Ecuador	330.000,00	330.000,00
Medigener del Ecuador Cia. Ltda.	Relacionada	Ecuador	588.628,13	13.661,67
GalenoEcuador Cia. Ltda.	Relacionada	Ecuador	-	13.865,34
VitalecuadorCia Ltda.	Relacionada	Ecuador	161.661,96	161.661,96
Farmadina S. A.	Relacionada	Ecuador	71.130,15	69.346,15
Comercializadora Vallecilla Cia. Ltda.	Relacionada	Ecuador	78.115,61	60.632,85
Por cobrar a largo plazo relacionada locales			1.229.535,85	649.167,97
Provisión para cuentas dudosas a largo plazo			(232.792,11)	(244.873,45)
			997.373,74	1.054.722,49
Por pagar a largo plazo:				
Manufactures Mundial Farmacéutica	Relacionada	Panamá	6.763.823,77	5.603.963,43
BetaPharmaceutica LLC	Relacionada	EEUU	-	3.992,00
Por pagar a largo plazo relacionada del exterior			6.763.823,77	5.607.955,43
GalenoEcuador Cia. Ltda.	Relacionada	Ecuador	1.113.957,37	1.115.482,13
Por pagar a largo plazo relacionada locales			1.113.957,37	1.115.482,13
			7.877.781,14	6.723.437,56

Las cuentas por cobrar a partes relacionadas representan principalmente préstamos, sin fecha específica de vencimientos y sin interés.

Las cuentas por pagar a partes relacionadas representan principalmente compras de productos farmacéuticos, sin fecha específica de vencimiento y sin interés.

Durante los años 2016 y 2015, la Compañía realizó las siguientes transacciones comerciales con partes relacionadas:

La Sante

LABORATORIOS LA SANTE CIA. LTDA.

Notas a los Estados Financieros

Saldos y Transacciones con Compañías Relacionadas (continuación)

	<u>2016</u>	<u>2015</u>
(US Dólares)		
Costo de ventas:		
Compras	8.158.291,09	9.897.561,67

Las transacciones se efectuaron en términos y condiciones definidos entre las partes.

Administración y Alta Dirección

Los miembros de la alta administración y demás personas que asumen la gestión de la Compañía LABORATORIOS LA SANTE CIA. LTDA., incluyendo a la gerencia general, así como los accionistas que la representan, realizaron una sesión de sus participaciones de GALENOECUADOR CIA.LTDA a favor de LABORATORIOS LA SANTE CIA. LTDA, posicionándola como accionista mayoritario de la misma y dando el control total.

Remuneraciones y Compensaciones de la Gerencia Clave

El personal clave de la gerencia de la Compañía incluye la Presidencia Ejecutiva y su staff de directores y gerentes. Durante los años 2016 y 2015, los importes reconocidos como remuneraciones fijas, beneficios no monetarios, sueldos variables, beneficios sociales, otras bonificaciones y otros beneficios no monetarios de la gerencia clave de la Compañía. Se presentan como sigue:

	<u>2016</u>	<u>2015</u>
(US Dólares)		
Sueldos fijos	231.319,00	236.036,00
Sueldos adicionales	94.494,81	103.798,00
Beneficios sociales	57.141,83	54.246,95
Total	<u>382.955,64</u>	<u>394.080,95</u>

Durante los años terminados al 31 de Diciembre del 2016 y 2015, el Directorio no recibió pagos por asesorías, ni otros rubros por compensaciones, así como tampoco se mantienen otras transacciones realizadas y que no hayan sido reveladas en sus notas.

Durante el año 2016 se pagaron indemnizaciones a gerentes por diversos motivos, mientras en el 2015 no se pagó indemnizaciones a ejecutivos y gerentes.

LABORATORIOS LA SANTE CIA. LTDA.

Notas a los Estados Financieros

9. Acreedores Comerciales y Otras Cuentas por Pagar

Los acreedores comerciales y otras cuentas por pagar consistían de lo siguiente:

	31 de Diciembre	
	2016	2015
(US Dólares)		
Proveedores	123.786,41	198.492,64
Beneficios sociales	31.690,36	46.292,08
Participación de trabajadores	0,00	92.011,32
IESS	20.362,77	24.461,36
Otras Provisiones	49.350,70	47.902,34
	<u>225.190,24</u>	<u>409.159,74</u>

Los movimientos de las cuentas beneficios sociales y participación de trabajadores por los años terminados el 31 de Diciembre del 2016 y 2015 fueron como sigue:

	Beneficios Sociales	Participación de Trabajadores
(US Dólares)		
Saldo al 31 de Diciembre del 2012	61.014,34	53.365,19
Provisiones	279.337,48	25.653,01
Pagos	(276.141,99)	(53.365,19)
Saldo al 31 de Diciembre del 2013	64.209,83	25.653,01
Provisiones	277.046,67	93.495,84
Pagos	277.641,84	(25.653,01)
Saldo al 31 de Diciembre del 2014	63.614,66	93.495,84
Provisiones	81.040,16	92.011,32
Pagos	(98.362,74)	(93.495,84)
Saldo al 31 de Diciembre del 2015	46.292,08	92.011,32
Provisiones	248.741,96	
Pagos	(263.343,68)	(92.011,32)
Saldo al 31 de Diciembre del 2016	<u>31.690,36</u>	<u>-</u>

La Sante

LABORATORIOS LA SANTE CIA. LTDA.

Notas a los Estados Financieros

10. Impuestos

Activos y Pasivos del Año Corriente

Los activos y pasivos por impuestos corrientes consistían de lo siguiente:

	31 de Diciembre	
	2016	2015
(US Dólares)		
Activos por impuestos corrientes:		
Retenciones en la fuente	188.425,75	193.481,16
	<u>188.425,75</u>	<u>193.481,16</u>
Pasivos por impuestos corrientes:		
Impuesto al valor agregado - IVA por pagar y retenciones	12.014,71	8.853,42
Retenciones en la fuente de impuesto a la renta por pagar	11.439,28	11.502,29
Impuesto a la Renta	105.285,59	287.727,01
	<u>128.739,58</u>	<u>308.082,72</u>

Al 31 de Diciembre del 2016, las retenciones en la fuente del impuesto a la renta compensan el impuesto por pagar del año 2016 dando un valor a favor.

Los movimientos de la cuenta "impuesto a la renta por pagar" por los años terminados el 31 de Diciembre del 2016 y 2015 fueron como sigue:

	2016	2015
(US Dólares)		
Saldo al principio del año	287.727,02	330.072,05
Provisión con cargo a resultados	105.285,59	287.727,01
Pagos	-287.727,02	-330.072,05
Saldo al final del año	<u>105.285,59</u>	<u>287.727,01</u>

Impuesto a la Renta

El gasto por impuesto a la renta consistía de lo siguiente:

	2016	2015
(US Dólares)		
Gasto del impuesto corriente	105.285,59	287.727,02
Gasto del impuesto diferido relacionado con el origen y reverso de diferencias temporarias	-	-
	<u>105.285,59</u>	<u>287.727,02</u>

La Sante

LABORATORIOS LA SANTE CIA. LTDA.

Notas a los Estados Financieros

Una reconciliación entre la utilidad según estados financieros y la utilidad gravable, fue como sigue:

	2016	2015
(US Dólares)		
Utilidad antes de impuesto a la renta	336.903,74	521.397,51
Más (menos) partidas de conciliación:		
Gastos no deducibles	(550.987,03)	750.869,38
Ajuste Precio de Transferencia		35.583,18
Utilidad gravable	<u>(214.083,29)</u>	<u>1.307.850,07</u>
Tasa de impuesto a la renta	22%	22%
Impuesto a la renta por pagar	47.098,32	287.727,01
Anticipo Impuesto a la renta determinado	105.285,59	-
Impuesto a la renta mínimo a pagar	<u>105.285,59</u>	<u>287.727,01</u>

La provisión para el impuesto a la renta corriente está constituida a la tasa del 22%. En caso de que la Compañía reinvierta sus utilidades en el país, la tasa de impuesto a la renta sería del 12% del valor de las utilidades reinvertidas siempre y cuando efectúen el correspondiente aumento de capital hasta el 31 de Diciembre del siguiente año, y el saldo 22% del resto de las utilidades sobre la base imponible. De acuerdo con las Reformas Tributarias incluidas en el Código de la Producción, la tarifa de impuesto a la renta, en el año 2013 en adelante se reduce al 22%.

La Compañía está obligada a calcular y declarar en el formulario de declaración de impuesto a la renta del periodo corriente, el valor del anticipo de impuesto a la renta del siguiente periodo, el que es calculado mediante la suma matemática de aplicar el 0.2% del patrimonio, el 0.2% de los costos y gastos deducibles, 0.4% de los activos y el 0.4% de los ingresos tributables.

Si el impuesto causado en el periodo corriente es inferior al valor del anticipo declarado en el periodo anterior, dicho valor del anticipo se convierte en el causado que deberá ser cancelado.

De acuerdo con lo establecido en el Artículo 94 del Código Tributario, la facultad de la Administración para determinar la obligación tributaria, sin que requiera pronunciamiento previo caduca (i) en tres años, contados desde la fecha de declaración, en que la Ley exija determinación por el sujeto pasivo; (ii) en seis años a partir de la fecha en que vence el plazo para presentar la declaración cuando no se hubieren declarado en todo o en parte; y

La Sante

LABORATORIOS LA SANTE CIA. LTDA.

Notas a los Estados Financieros

(iii) en un año cuando se trate de verificar un acto de determinación practicado por el sujeto pasivo o en forma mixta, contado desde la fecha de notificación de tales actos.

Reformas Tributarias (continuación)

Nuevos Impuestos y/o Incrementos de Algunos ya Existentes

1. Se incrementa en 2% el Impuesto al Valor Agregado mediante la Ley de equilibrio de finanzas públicas.
2. Se incrementa la tarifa del ICE de cervezas de \$ 7,24 dólares a \$ 12,00 por litro de alcohol puro, excepto para cervezas artesanales. El objetivo de esta medida es equiparar el nivel de contribución de la cerveza respecto de las demás bebidas que contienen alcohol; y con ello propender a un menor consumo de las bebidas alcohólicas.
3. Se sustituye el ICE que se pagaba sobre el precio de las bebidas gaseosas, por un ICE sobre los gramos de azúcar por litro de bebida.

Todas las bebidas gaseosas pagan ICE:

- i. Entre 0 y 25 gramos de azúcar por litro: no varía ICE ni precio
- ii. Más de 25 gramos de azúcar por litro: pagan \$0,18 por cada 100 gramos de azúcar

Con la ley, se modifica el ICE de las siguientes bebidas:

- iii. Cervezas industriales
- iv. Gaseosas con más de 25 gr. de azúcar por litro

Con la ley, se mantiene el ICE de las siguientes bebidas:

- v. Bebidas alcohólicas (diferentes a la cerveza)
- vi. Gaseosas con menos de 25 gr. de azúcar por litro
- vii. Cervezas artesanales

Con la ley se incluye el ICE a las siguientes bebidas:

- viii. Energizantes
- ix. Otras bebidas con más de 25 gr. de azúcar por litro

La Sante

LABORATORIOS LA SANTE CIA. LTDA.

Notas a los Estados Financieros

Con la ley continúan sin ICE las siguientes bebidas:

- x. Otra bebidas con menos de 25 gr. de azúcar por litro
 - xi. Jugos con más del 50% de contenido natural
 - xii. Bebidas lácteas e sustituye la norma que establece en qué casos las ganancias o pérdidas que surjan de la medición de activos no corrientes mantenidos para la venta no serán sujetos a impuesto a la renta en el periodo de su registro contable, reconociendo paralelamente un impuesto diferido por este concepto.
4. Monto máximo para importar o comprar localmente un vehículo para personas con discapacidad exento de tributos. Vehículo para su uso con un precio de venta al público aproximado a USD 42 mil y vehículo para uso colectivo con un precio de venta al público aproximado a USD 86 mil.
5. Rebaja de impuesto a la propiedad de vehículos. Para personas de la tercera edad, se resta USD 7.819 al valor del avalúo actual de su vehículo. Para personas con discapacidad, se resta USD 11.170 al valor del avalúo actual de su vehículo.
6. Se incorpora la retención del ISD por pagos totales o parciales a extranjeros no residentes por concepto de espectáculos públicos.
7. Se fija el ICE de 15% sobre la telefonía fija y móvil de las sociedades. Los planes exclusivos de internet y datos continuarán exentos.
8. Se establece la retención del Impuesto a la Renta por cada transacción en la comercialización de nuestros minerales, para evitar la evasión del pago de este impuesto mediante el uso de empresas fantasmas. Además se establece un abono del 2% por regalías a la actividad minera por cada transacción.
9. Las empresas nacionales que realicen transacciones comerciales con otras empresas extranjeras cuyos países tengan convenios de doble imposición con el Ecuador, deberán realizar la retención del Impuesto a la Renta sobre cada transacción, con derecho a devolución luego de verificada la transacción.

Incentivos Tributarios

1. Con la reforma aprobada en la Ley de Solidaridad y Corresponsabilidad Ciudadana, se incluyó en la Ley para el Equilibrio de las Finanzas Públicas, una disminución de hasta 4 puntos del IVA por consumos con medios electrónicos de pago:

LABORATORIOS LA SANTE CIA. LTDA.

Notas a los Estados Financieros

- a. 4 puntos del IVA al consumir con efectivo desde el celular (dinero electrónico).
 - b. 1 punto del IVA al consumir con tarjeta de crédito, débito o prepago. considera el pago mediante sistema electrónico, esto sirve para deducibilidad en impuesto a la renta.
 - c. Los contribuyentes que pertenecen al RISE y pagan a tiempo sus cuotas mensuales o anuales a tiempo con *efectivo desde mi celular* (dinero electrónico), obtienen una devolución del 5% del valor de la cuota, más el 5% por comprar y vender con *efectivo desde mi celular* (dinero electrónico).
2. Los contribuyentes que pertenecen al RISE y pagan a tiempo sus cuotas mensuales o anuales a tiempo con *efectivo desde mi celular* (dinero electrónico), obtienen una devolución del 5% del valor de la cuota, más el 5% por comprar y vender con *efectivo desde mi celular* (dinero electrónico).
3. Exención de ISD para traslados de efectivo por puertos, aeropuertos, zonas fronterizas, por montos de hasta USD 1.098. Por cada menor de edad que viaje con un adulto se podrá llevar un valor adicional de USD 366. El límite para la exención en gastos de manutención por estudios en el exterior o enfermedades catastróficas, raras o huérfanas es de USD 5.585.
4. Los recursos que se transfieren o envían al exterior para financiar estudios y atención médica por enfermedades catastróficas, raras o huérfanas (aquellas potencialmente mortales o debilitantes a largo plazo, de baja prevalencia y alta complejidad, constituyen un conjunto amplio y variado de trastornos que se caracterizan por ser crónicos y discapacitantes) están exentos del pago del Impuesto a la Salida de Divisas (ISD), de acuerdo a la Ley para el Equilibrio de las Finanzas Públicas..
5. Se extiende el plazo de pago de obligaciones tributarias con vencimiento entre enero de 2015 y el 31 de diciembre de 2016, a los proveedores del Estado que cuentan con órdenes de pago pendientes (emitidas por la entidad estatal correspondiente) por más de 30 días calendario y cuyo valor sea igual o mayor al monto de los impuestos adeudados, sin que se generen intereses ni multas. El plazo se extenderá hasta que las órdenes de pago se cancelen por parte del Ministerio de Finanzas o de las empresas públicas del Gobierno Central.
6. Exoneración del ICE a los bienes que se donan a los afectados del terremoto, a través de una institución pública.
7. Las personas adultas mayores cuyos ingresos no superen los USD 3.072 mensuales no pagan Impuesto a la Renta.

La Sante

LABORATORIOS LA SANTE CIA. LTDA.

Notas a los Estados Financieros

8. Las personas con discapacidad cuyos ingresos no superen los USD 4.003 mensuales no pagan Impuesto a la Renta.
9. Se fijan nuevos límites máximos para los beneficios tributarios establecidos para las personas adultas mayores y personas con discapacidad, a fin de que el beneficio sea directo para las personas de menos recursos.

El monto máximo para devolución de IVA a personas adultas mayores y personas con discapacidad, es de hasta 2 RMU multiplicada por la tarifa vigente de IVA en el mes de la adquisición. Se mantiene la devolución de IVA sin límite para implementos, equipos y aparatos médicos para atención de discapacidad. Se debe considerar que a partir del 01 de mayo de 2016, en atención a la modificación del Art. 14 de la Ley del Anciano, serán sujetos de devolución únicamente aquellos impuestos que estén descritos en la ley tributaria, por lo que la Administración Tributaria reconocerá exclusivamente la devolución de valores de impuesto al valor agregado (IVA) en los períodos solicitados a partir de esta fecha.

Tasa Efectiva

Al 31 de Diciembre del 2016 y 2015, las tasas efectivas de impuesto fueron:

	2016	2015
(US Dólares)		
Utilidad y/o Pérdida antes de provisión para impuesto a la renta	-336.903,74	521.397,51
Impuesto a la renta corriente	0,00	287.727,01
Tasa efectiva de impuesto	22,00%	55,18%

Durante el año 2016 y 2015, el cambio en la tasa efectiva de impuesto fue como sigue:

	2016	2015
(US Dólares)		
Tasa impositiva legal	22,00%	22,00%
Aumento por ingresos exentos y deducciones adicionales	0,00%	33,18%
Tasa impositiva efectiva	22,00%	55,18%

La Sante

LABORATORIOS LA SANTE CIA. LTDA.

Notas a los Estados Financieros

11. Obligación por Beneficios Definidos

La obligación por beneficios definidos consistía de lo siguiente:

	2016	2015
(US Dólares)		
Jubilación patronal	61.468,43	50.371,69
Bonificación por desahucio	44.320,30	46.214,41
	<u>105.788,73</u>	<u>96.586,10</u>

Jubilación Patronal – Beneficios Post Empleo

Los movimientos en el valor presente de la obligación de jubilación patronal fueron como sigue:

	2016	2015
(US Dólares)		
Saldo al principio del año	50.371,69	45.506,34
Costo de los servicios del período corriente	6.038,53	5.568,47
Efecto Patrimonial	1.385,35	-3.669,16
Costo por intereses	3.672,86	2.966,04
Saldo al fin del año	<u>61.468,43</u>	<u>50.371,69</u>

Bonificación por Desahucio – Beneficio por Terminación

Los movimientos en el valor presente de obligación de bonificación por desahucio fueron como sigue:

	2016	2015
(US Dólares)		
Saldo al principio del año	46.214,41	33.175,32
Costo de los servicios del período corriente	-669,40	8.067,89
Efecto Patrimonial	-3.823,62	2.460,31
Costo por intereses	2.598,91	2.510,89
Saldo al fin del año	<u>44.320,30</u>	<u>46.214,41</u>

La Sante

LABORATORIOS LA SANTE CIA. LTDA.

Notas a los Estados Financieros

Los cálculos actuariales del valor presente de la obligación devengada por concepto de beneficios definidos fueron realizados el 31 de Diciembre de 2016 y 2015, por un actuario independiente.

Al 31 de Diciembre del 2016 y 2015, no existen ganancias y pérdidas actuariales ni costos de los servicios pasados no reconocidos.

Los importes reconocidos en los resultados respecto a dichos planes de beneficios definidos fueron los siguientes:

	2016	2015
(US Dólares)		
Costo actual del servicio	5.369,13	13.636,36
Intereses sobre la obligación	6.271,77	5.476,93
	<u>11.640,90</u>	<u>19.113,29</u>

Bonificación por Desahucio – Beneficio por Terminación (continuación)

Durante los años 2016 y 2015, el importe de los beneficios definidos fueron incluidos en los resultados integrales del período en que se incurren.

12. Instrumentos Financieros

Gestión de Riesgos Financieros

En el curso normal de sus negocios y actividades de financiamiento, la Compañía está expuesta a distintos riesgos de naturaleza financiera que pueden afectar de manera más o menos significativa al valor económico de sus flujos y activos y, en consecuencia, sus resultados.

La Compañía dispone de una organización y de sistemas de información, administrados por la Gerencia Financiera, que permiten identificar dichos riesgos, determinar su magnitud, proponer a la Gerencia General medidas de mitigación, ejecutar dichas medidas y controlar su efectividad.

A continuación se presenta una definición de posibles riesgos que enfrenta la Compañía, una caracterización y cuantificación de éstos y una descripción de las medidas de mitigación actualmente en uso por parte de la Compañía.

La Sante

LABORATORIOS LA SANTE CIA. LTDA.

Notas a los Estados Financieros

Riesgo en las Tasas de Interés

La Compañía mantiene financiamiento con entidades financieras. Los flujos de caja operáticos de la Compañía son sustancialmente independientes de los cambios de las tasas de interés del mercado, por lo cual, en opinión de la gerencia, la Compañía no tiene una exposición importante a los riesgos de tasas de interés.

Riesgo de Tipo de Cambio

El riesgo de tasas de cambio es el riesgo de que el valor razonable o los flujos futuros de efectivo de un instrumento financiero fluctúen debido a los cambios en las tasas de cambio. La exposición de la Compañía al riesgo de tasas de cambio se relaciona principalmente con determinadas operaciones con proveedores del exterior, sin embargo las principales operaciones de la Compañía se realizan en dólares de Estados Unidos de Norteamérica, moneda de curso legal en el país, por lo tanto, los efectos de variaciones de tipo de cambio en los estados financieros no son significativos.

Riesgo de Crédito

El riesgo de crédito es el riesgo de que una contraparte no pueda cumplir con sus obligaciones en relación con un instrumento financiero o contrato de venta, generando una pérdida financiera. La Compañía está expuesta a un riesgo de crédito por sus actividades operativas (principalmente en cuentas por cobrar).

El riesgo de crédito surge del efectivo y equivalentes de efectivo, depósitos en bancos e instituciones financieras, así como la exposición al crédito de clientes, que incluyen a los saldos pendientes de las cuentas por cobrar y a las transacciones comprometidas. La Compañía mantiene cuentas por cobrar a distintas empresas y no mantiene cuentas pendientes de cobro significativas con ninguna en particular.

Al 31 de Diciembre de 2016 y 2015, la gerencia ha estimado que el monto máximo de riesgo crediticio al que se encuentra expuesta la Compañía representa el valor en libros de los activos financieros (bancos, deudores comerciales y cuentas por cobrar relacionadas).

Riesgo de Liquidez

La Compañía monitorea su riesgo de escasez de fondos usando un flujo de caja proyectado a corto y largo plazo. El objetivo de la Compañía es mantener una continuidad de fondos.

La Compañía monitorea y mantiene un cierto nivel de efectivo, considerado adecuado por la administración para financiar las operaciones de la Compañía, y para mitigar los efectos en el cambio de flujo de efectivo.

La Sante

LABORATORIOS LA SANTE CIA. LTDA.

Notas a los Estados Financieros

Riesgo de Capital

La Compañía administra de manera activa una base de capital para cubrir los riesgos inherentes en sus actividades. La adecuación del capital de la Compañía es monitoreada usando, entre otras medidas, los ratios establecidos por la gerencia.

Los objetivos de la Compañía cuando maneja capital, que es un concepto más amplio que el "Patrimonio neto" que se muestra en el balance general son:

- (i) Salvaguardar la capacidad de la Compañía para continuar operando de manera que continúe brindando retornos a los accionistas y beneficios a los otros participantes; y

Riesgo de Capital (continuación)

- (ii) Mantener una fuerte base de capital para apoyar el desarrollo de sus actividades.

Durante el ejercicio finalizado el 31 de Diciembre de 2016 se invirtió en una Subsidiaria GALENOECUADOR CIA. LTDA siendo ahora el accionista mayoritario de esta entidad; y el 31 de Diciembre de 2015, no hubo modificaciones en los objetivos, las políticas, ni en los procesos relacionados con la gestión del capital.

13. Categorías de Instrumentos Financieros

Los activos y pasivos financieros mantenidos por la Compañía son como sigue:

	31 de Diciembre	
	2016	2015
(US Dólares)		
Activos financieros:		
Costo amortizado:		
Efectivo en caja y bancos	900.286,41	398.439,30
Deudores comerciales y otras cuentas por cobrar	4.606.893,55	4.028.782,50
Cuentas por cobrar a partes relacionadas	997.373,74	404.924,52
	<u>6.504.553,70</u>	<u>4.832.146,32</u>
Pasivos financieros:		
Costo amortizado:		
Acreedores comerciales y otras cuentas por pagar	225.190,24	409.159,74
Cuentas por pagar a partes relacionadas	7.877.781,14	6.723.437,56
	<u>8.102.971,38</u>	<u>7.132.597,30</u>

La Sante

LABORATORIOS LA SANTE CIA. LTDA.

Notas a los Estados Financieros

14. Patrimonio

Al 31 de Diciembre del 2016 y 2015, el capital pagado consiste de 5000 participaciones con un valor nominal unitario de US\$1.00, totalmente suscritas y pagadas, las cuales otorgan un voto por participación y un derecho a los dividendos.

15. Gastos de Ventas

Los gastos de ventas consisten de lo siguiente:

	31 de Diciembre	
	2016	2015
(US Dólares)		
Promoción y publicidad	907.919,67	1.278.859,11
Sueldos y otros	700.579,68	708.840,99
Beneficios Sociales y otros	116.850,00	120.374,62
Aporte seguridad social	141.927,85	141.717,09
Transporte	241.172,62	289.890,70
Viajes	108.917,16	336.293,15
Honorarios profesionales	61.911,64	174.870,76
Servicios básicos	57.940,47	38.103,43
Otros	667.458,47	694.138,68
	<u>3.004.677,56</u>	<u>3.783.088,53</u>

16. Gastos de Administración

Los gastos de administración consisten de lo siguiente:

	31 de Diciembre	
	2016	2015
(US Dólares)		
Sueldos y otros	248.631,78	240.299,07
Beneficios sociales y otros	45.817,71	46.003,39
Aporte a la seguridad social	50.991,37	50.418,63
Honorarios profesionales	74.670,00	68.109,90
Arriendos	96.095,02	113.485,66
Servicios básicos	26.040,54	20.232,49
Mantenimiento y reparaciones	44.067,21	70.116,89
Viajes	15.786,31	26.440,06
Impuestos y contribuciones	75.786,91	32.663,38
Depreciaciones	15.051,74	17.464,70
Otros	156.722,27	217.367,43
	<u>849.660,86</u>	<u>902.601,60</u>

LABORATORIOS LA SANTE CIA. LTDA.

Notas a los Estados Financieros

17. Precios de Transferencias

El Servicio de Rentas Internas, mediante Resolución NAC-DGERCGC15- 00000455 del 29 de mayo de 2015 modificó la normativa sobre presentación del Anexo de Operaciones con Partes Relacionadas (OPRE) y del Informe Integral de Precios de Transferencia

A partir del año 2014 los sujetos pasivos del Impuesto a la Renta que, no estando exentos de la aplicación del régimen de precios de transferencia conforme a la Ley de Régimen Tributario Interno, dentro de un mismo periodo fiscal hayan efectuado operaciones con partes relacionadas en un monto acumulado superior a:

- Tres millones de dólares de los Estados Unidos de América (USD 3.000.000,00) deberán presentar el Anexo de Operaciones con Partes Relacionadas.
- Si tal monto es superior a los quince millones de dólares de los Estados Unidos de América (USD 15.000.000,00), dichos sujetos pasivos deberán presentar, adicionalmente al Anexo de Operaciones con Partes Relacionadas, el Informe Integral de Precios de Transferencia.

Operaciones No Contempladas

Para efectos de calcular el monto acumulado referido en el artículo anterior para la presentación tanto del anexo como del informe, se sumarán los montos de operaciones con partes relacionadas, excepto las que correspondan a:

- a) Aportes patrimoniales en efectivo, en dólares de los Estados Unidos de América;
- b) Compensaciones o reclasificaciones de cuentas contables de activo, pasivo o patrimonio, siempre que no afecten a resultados;
- c) Pagos en efectivo, en dólares de los Estados Unidos de América, de rendimientos patrimoniales (dividendos) o pasivos;
- d) Ingresos señalados en los artículos 27 y 31 de la Ley de Régimen Tributario Interno, así como activos, pasivos o egresos del sujeto pasivo imputables a la actividad generadora de tales ingresos;
- e) Operaciones con entidades de derecho público ecuatoriano o empresas públicas ecuatorianas;
- f) Operaciones que estén cubiertas por una metodología aprobada vía absolución de consulta previa de valoración. Cuando se trate de operaciones entre partes relacionadas locales, este literal aplicará tanto para el sujeto pasivo que presentó la consulta como para dichas partes relacionadas; y,
- g) Operaciones con otras partes relacionadas locales con referencia al período fiscal analizado, siempre que no se presenten alguna de las siguientes condiciones:
 1. La parte relacionada con la que el sujeto pasivo realiza tales operaciones obtenga ingresos provenientes de los casos señalados en los artículos 27 ó 31 de la Ley de Régimen Tributario Interno; o
 2. El sujeto pasivo:
 - i. Declare una base imponible de impuesto a la renta menor a cero;
 - ii. Haya aprovechado cualquier tipo de beneficios o incentivos tributarios, incluidos los establecidos en el Código Orgánico de la Producción, Comercio e Inversión;

La Sante

LABORATORIOS LA SANTE CIA. LTDA.

Notas a los Estados Financieros

- iii. Se acoja a la reducción de la tarifa por reinversión de utilidades;
- iv. Sea Administrador u Operador de una Zona Especial de Desarrollo Económico;
- v. Se dedique a la exploración o explotación de recursos naturales no renovables; o,
- vi. Tenga titulares de derechos representativos de su capital que sean residentes o estén establecidos en paraísos fiscales.

18. Hechos Ocurridos Después del Periodo Sobre el que se Informa

Entre el 31 de Diciembre del 2016 y la fecha de emisión de los estados financieros (30 de Marzo del 2017) no se produjeron eventos que en opinión de la Administración puedan tener un efecto importante sobre los estados financieros adjuntos.



Sr. Pedro Pablo Torres
Gerente General



CPA. Carlos Paredes Paredes
Contador General