

SEGROZ S.A.
ESTADOS FINANCIEROS
31 DE DICIEMBRE DEL 2019 Y 2018

SEGROZ S.A.

ESTADOS FINANCIEROS

31 DE DICIEMBRE DEL 2019 Y 2018

INDICE

Informe de los auditores independientes

Estado de Situación Financiera

Estado de resultados Integrales

Estado de cambios en el patrimonio

Estado de flujos de efectivo

Notas explicativas a los estados financieros

Abreviaturas usadas:

US\$	-	Dólar estadounidense
IVA	-	Impuesto al Valor Agregado
SIC	-	Superintendencia de Compañías del Ecuador
SRI	-	Servicio de Rentas Internas
NIC	-	Normas Internacionales de Contabilidad
NIAA	-	Normas Internacionales de Auditoría y Aseguramiento
NIIF (PYMES)	-	Normas Internacionales de Información Financiera para Pequeñas y Medianas Entidades
RUC	-	Registro Único de Contribuyentes
JGA	-	Junta General de Accionistas

INFORME DE LOS AUDITORES INDEPENDIENTES

A los señores Accionistas de

SEGROZ S.A.

Guayaquil, 30 de Mayo del 2020

Opinión

1. Hemos auditado los estados financieros adjuntos de SEGROZ S.A., que comprenden el estado de situación financiera al 31 de diciembre del 2019 y los correspondientes estados de resultados integrales, de cambios en el patrimonio y de flujos de efectivo por el año terminado en esa fecha, así como un resumen de las políticas contables significativas y otras Notas explicativas.
2. En nuestra opinión, los estados financieros adjuntos, presentan razonablemente, en todos los aspectos importantes, la situación financiera de SEGROZ S.A. al 31 de diciembre del 2019, así como de sus resultados y sus flujos de efectivo por el año terminado en esa fecha de conformidad con Normas Internacionales de Información Financiera para Pequeñas y Medianas Entidades (NIIF para PYMES).

Fundamentos de la Opinión

3. Nuestra auditoría fue efectuada de acuerdo con Normas Internacionales de Auditoría. Nuestras responsabilidades de acuerdo con dichas Normas se describen más adelante en la sección Responsabilidades del auditor en relación con la auditoría de los estados financieros de nuestro informe. Somos independientes de la Compañía SEGROZ S.A. de conformidad con los requerimientos de ética que son aplicables a nuestra auditoría de los estados financieros en Ecuador y hemos cumplido las demás responsabilidades de ética de conformidad con esos requerimientos. Consideramos que la evidencia de auditoría que hemos obtenido proporciona una base suficiente y apropiada para expresar nuestra opinión de auditoría.

Responsabilidad de la Administración de la Compañía en relación con los estados financieros

4. La Administración de SEGROZ S.A. es responsable de la preparación y presentación razonable de los estados financieros adjuntos de conformidad con Normas Internacionales de Información Financiera para Pequeñas y Medianas Entidades (NIIF para PYMES) y del control interno necesario para permitir la preparación de estados financieros que estén libres de distorsiones significativas, debido a fraude o error. En la preparación de los estados financieros, la Administración es responsable de la evaluación de la capacidad de la Compañía de continuar como empresa en marcha, revelando según corresponda, los asuntos relacionados con la empresa en funcionamiento y utilizando el principio contable de empresa en marcha, excepto si la Administración tiene la intención de liquidar la Compañía o de cesar sus operaciones, o bien no exista otra alternativa realista. Los responsables de la Dirección de la Compañía SEGROZ S.A. son responsables de la supervisión del proceso de información financiera de la Compañía.

A los señores Accionistas de
SEGROZ S.A.
Guayaquil, 30 de Mayo del 2020

Responsabilidades del auditor en relación con la auditoría de los estados financieros

5. Nuestros objetivos son obtener una seguridad razonable de que los estados financieros en su conjunto están libres de incorrección material debido a fraude o error y emitir un informe de auditoría que contiene nuestra opinión. La seguridad razonable es un alto grado de seguridad, pero no garantiza que una auditoría realizada de acuerdo con Normas Internacionales de auditoría (NIA) siempre detecte una incorrección material cuando existe. Las incorrecciones pueden deberse a fraude o error y se consideran materiales, si individualmente o de forma agregada, puede preverse razonablemente que influyan en las decisiones económicas que los usuarios toman basándose en los estados financieros.

Como parte de una auditoría de conformidad con las Normas Internacional de Auditoría, aplicamos nuestro juicio profesional y mantenemos una actitud de escepticismo profesional durante toda la auditoría. También como parte de nuestra auditoría:

- Identificamos y valoramos los riesgos de error material en los estados financieros, debido a fraude o error, diseñamos y aplicamos procedimientos de auditoría para responder a dichos riesgos y obtenemos evidencia de auditoría suficiente y adecuada para proporcionar una base para nuestra opinión. El riesgo de no detectar un error material debido a un fraude es más elevado que en el caso de un error material debido a error, ya que el fraude puede implicar colusión, falsificación, omisiones deliberadas, manifestaciones intencionadamente erróneas o la vulneración de control interno.
- Obtenemos conocimiento del control interno relevante para la auditoría con el fin de diseñar procedimientos de auditoría que sean adecuados en función de las circunstancias y no con la finalidad de expresar una opinión sobre la eficiencia del control interno de la entidad.
- Evaluamos si las políticas contables aplicadas son apropiadas y la razonabilidad de las estimaciones contables y la correspondiente información revelada por la Administración de la Compañía.
- Evaluamos la presentación global, la estructura y el contenido de los estados financieros, incluida la información revelada, y si los estados financieros representan las transacciones y hechos subyacentes de un modo que logran su presentación razonable.
- Concluimos sobre lo adecuado de la utilización, por parte de la Administración, del principio contable de empresa en marcha y, determinamos sobre la base de la evidencia de auditoría obtenida, si existe o no una incertidumbre material relacionada con hechos o condiciones que pueden generar dudas significativas sobre la capacidad de la Compañía para continuar como empresa en marcha. Si concluimos que existe una incertidumbre material, se requiere que llamemos la atención en nuestro informe de auditoría sobre la correspondiente información revelada en los estados financieros o, si dichas revelaciones no son adecuadas, que expresemos una opinión modificada. Nuestras conclusiones se basan en la evidencia de auditoría obtenida hasta la fecha de nuestro informe de auditoría. Sin embargo, hechos o condiciones futuros pueden ser causa de que la Compañía deje de ser una empresa en marcha.
- Comunicamos a los responsables de la Administración de la Compañía en relación con, entre otras cuestiones, el alcance y el momento de realización de la auditoría planificados y los hallazgos significativos de la auditoría, así como cualquier deficiencia significativa del control interno que identificamos en el transcurso de la auditoría.

A los señores Accionistas de
SEGROZ S.A.
Guayaquil, 30 de Mayo del 2020

- También proporcionamos a los responsables de la Administración de la Compañía una declaración de que hemos cumplido los requerimientos de ética aplicables en relación con la independencia y comunicado con ellos acerca de todas las relaciones y demás cuestiones de las que se puede esperar razonablemente que pueden afectar a nuestra independencia y, en su caso, las correspondientes salvaguardas.
- Entre los asuntos que han sido objeto de comunicación con los responsables de la Administración de la Compañía, determinamos los más significativos en la auditoría de los estados financieros del periodo actual y que son, en consecuencia, los asuntos claves de la auditoría. Describimos estos asuntos en nuestro informe de auditoría salvo que las disposiciones legales o reglamentarias prohíban revelar públicamente estos asuntos o, en circunstancias extremadamente poco frecuentes, determinemos que un asunto no se debería comunicar en nuestro informe porque cabe razonablemente esperar que las consecuencias adversas superaran los beneficios de interés público del mismo.

Otros Asuntos

6. Mediante Decreto No. 1017 de la Presidencia de la República del Ecuador, se ha establecido la suspensión de la jornada presencial de trabajo a partir del 17 de marzo del 2020 por la emergencia sanitaria COVID-19. Cabe mencionar, que el personal administrativo está aplicando teletrabajo (Véase Notas 1 y 23 de los estados financieros adjuntos).

Informe sobre otros requerimientos legales y reglamentarios

7. De acuerdo con el artículo No 102 de la Ley Orgánica de Régimen Tributario Interno y el artículo No 279 de su Reglamento de aplicación y con base a la Resolución Número NAC-DGERCGC15-00003218 (Normas elaboración de Informe de cumplimiento tributario y anexos) emitida el 7 de julio del 2016 por el Servicio de Rentas Internas SRI, el auditor externo debe emitir un Informe sobre el cumplimiento por parte de SEGROZ S.A. de ciertas obligaciones tributarias por el año a terminar el 31 de diciembre del 2019 y sobre la información suplementaria que requieren las autoridades tributarias. La fecha de presentación de dicho informe es hasta el 30 de noviembre del siguiente ejercicio fiscal al que corresponda la información. Dicho informe de cumplimiento de obligaciones Tributarias será emitido por separado.


C&R Soluciones Empresariales S.A.
Firma miembro de AG AdvantEdge
No. de Registro en la Superintendencia de Compañías: SC-RNAE-2-772

José R. Cazar G.
Socio
No. de Licencia Profesional: 25013

SEGROZ S.A.
ESTADO DE SITUACION FINANCIERA
AL 31 DE DICIEMBRE DEL 2019 Y 2018
 (Expresado en dólares estadounidenses)

	<u>Notas</u>	<u>Al 31 de diciembre del 2019</u>	<u>Al 31 de diciembre del 2018</u>
ACTIVOS			
Activos corrientes			
Efectivo y equivalentes de efectivo	5	14.522	60.570
Cuentas por cobrar			
Clientes no relacionadas	6	1.700	49.846
Relacionadas por cobrar	10	408.707	414.771
Otras cuentas por cobrar		100	1.329
Impuestos por recuperar	7	5.323	-
Inventarios	8	-	342.099
Total activos corrientes		430.352	868.615
Activos no corrientes			
Propiedad, planta y equipo, neto	9	-	59.025
Impuesto diferido activo	16	287	2.600
Total activos no corrientes		287	61.625
Total activos		430.639	930.240

Las notas adjuntas son parte integrante de los estados financieros.


 Ing. José Miguel Palacios
 Gerente General



 Ing. Francisco Pabón
 Contador

SEGROZ S.A.
ESTADO DE SITUACION FINANCIERA
AL 31 DE DICIEMBRE DEL 2019 Y 2018
 (Expresado en dólares estadounidenses)

	<u>Notas</u>	<u>Al 31 de diciembre del 2019</u>	<u>Al 31 de diciembre del 2018</u>
PASIVOS			
Pasivos corrientes			
Obligaciones Financieras	11	-	36.380
Cuentas y documentos por pagar			
Proveedores no relacionados	12	14.269	7.482
Relacionadas por pagar	10	83.402	81.704
Impuestos y retenciones por pagar	13	29.659	51.992
Pasivos Acumulados	14	3.351	55.576
Impuesto a la Renta por pagar	16	-	869
Otras cuentas por pagar	15	2.375	30.979
Total pasivos corrientes		<u>133.056</u>	<u>264.982</u>
Pasivos no corrientes			
Jubilacion patronal y desahucio	17	2.423	33.875
Total pasivos no corrientes		<u>2.423</u>	<u>33.875</u>
Total pasivos		<u>135.479</u>	<u>298.857</u>
Patrimonio, neto		295.160	631.383
Total pasivos y patrimonio		<u>430.639</u>	<u>930.240</u>

Las notas adjuntas son parte integrante de los estados financieros.


 Ing. José Miguel Palacios
 Gerente General


 Ing. Francisco Pabón
 Contador

SEGROZ S.A.
ESTADO DE RESULTADOS INTEGRALES
POR LOS AÑOS TERMINADOS EL 31 DE DICIEMBRE DEL 2019 Y 2018
(Expresado en dólares estadounidenses)

	<u>Notas</u>	<u>Al 31 de diciembre del 2019</u>	<u>Al 31 de diciembre del 2018</u>
Ventas Netas	20	473.933	2.071.454
Costos de Ventas	20	(526.023)	(1.665.630)
(Pérdida) Utilidad Bruta		(52.090)	405.824
Gastos:			
Administración y Ventas	21	(45.731)	(239.469)
Financieros		(2.694)	(54.723)
(Pérdida) Utilidad Operacional		(100.515)	111.632
Otros Ingresos, neto	22	113.371	24.716
Utilidad antes del Impuesto a la Renta		12.856	136.348
Impuesto a la renta	16	(3.568)	(36.652)
Utilidad neta del año		<u>9.288</u>	<u>99.696</u>

Las notas adjuntas son parte integrante de los estados financieros.



Ing. José Miguel Palacios
Gerente General



Ing. Francisco Pabón
Contador

SEGROZ S.A.
ESTADO DE CAMBIOS EN EL PATRIMONIO
POR LOS AÑOS TERMINADOS EL 31 DE DICIEMBRE DEL 2019 Y 2018
(Expresado en dólares estadounidenses)

	Capital social (1)	Reserva Legal	Otros Resultados Integrales	RESULTADOS	
				Implemento NIIF	Resultados acumulados
Saldo al 31 de Diciembre del 2017	20.000	10.000	37.590	11.331	688.245
Utilidad neta del año	-	-	-	-	99.696
Distribución de dividendos (Véase Nota 18)	-	-	-	-	(255.000)
Otros ajustes menores	-	-	-	-	184
Ganancias actuariales	-	-	19.337	-	19.337
Saldo al 31 de Diciembre del 2018	20.000	10.000	56.927	11.331	533.125
Utilidad neta del año	-	-	-	-	9.288
Distribución de dividendos (Véase Nota 18)	-	-	-	-	(376.958)
Ganancias actuariales	-	-	31.447	-	31.447
Saldo al 31 de Diciembre del 2019	20.000	10.000	88.374	11.331	165.455
					295.160

(1) Véase Nota 19.

Las notas adjuntas son parte integrante de los estados financieros.


Ing. José Miguel Palacios
Gerente General


Ing. Francisco Pabón
Contador

SEGROZ S.A.
ESTADO DE FLUJOS DE EFECTIVO
POR LOS AÑOS TERMINADOS EL 31 DE DICIEMBRE DEL 2019 Y 2018
(Expresado en dólares estadounidenses)

	<u>Notas</u>	<u>Al 31 de diciembre del 2019</u>	<u>Al 31 de diciembre del 2018</u>
Flujo de efectivo de las actividades operacionales:			
Efectivo Recibido de Clientes		556.368	2.059.103
Efectivo pagado a proveedores y empleados		(338.808)	(1.713.158)
Otros ingresos, netos		113.371	24.716
Efectivo neto provisto por las actividades de operación		<u>330.931</u>	<u>370.661</u>
Flujo de efectivo de las actividades de inversión:			
Adiciones y/o ventas de activos fijos	9	<u>36.359</u>	<u>(5.259)</u>
Efectivo neto provisto por / (utilizado en) las actividades de inversión		<u>36.359</u>	<u>(5.259)</u>
Flujo de efectivo de las actividades de financiamiento:			
Disminución en Obligaciones financieras		(36.380)	(383.290)
Distribución y pago de dividendos a accionistas		(376.958)	-
Efectivo neto utilizado por las actividades de financiamiento		<u>(413.338)</u>	<u>(383.290)</u>
Disminución neto de efectivo		(46.048)	(17.888)
Efectivo y equivalentes de efectivo al inicio del año		60.570	78.458
Efectivo y equivalentes de efectivo al final del año	5	<u>14.522</u>	<u>60.570</u>

PASAN...

SEGROZ S.A.
ESTADO DE FLUJOS DE EFECTIVO
POR LOS AÑOS TERMINADOS EL 31 DE DICIEMBRE DEL 2019 Y 2018
(Expresado en dólares estadounidenses)

VIENEN...

	<u>Notas</u>	<u>Al 31 de diciembre del 2019</u>	<u>Al 31 de diciembre del 2018</u>
Utilidad neta		9.288	99.696
Partidas de conciliación entre la Utilidad neta con el efectivo neto provisto por las actividades de operación			
Depreciaciones	9	22.666	26.300
Bajas de activos fijos		-	932
Amortización de intangibles		-	6.861
Provisiones cuentas incobrables		-	587
Reserva Jubilación patronal y desahucio	17	8.664	18.826
Participación de trabajadores en utilidades	14	2.269	24.061
Impuesto a la renta	16	3.568	36.652
Total de partidas Conciliatorias		46.455	213.915
Cambios en activos y pasivos:			
Cuentas por Cobrar		88.499	(146.421)
Inventarios		342.099	384.359
Cuentas por pagar		(82.959)	(4.577)
Pasivos acumulados		(54.494)	(58.888)
Reserva de jubilación patronal		(8.669)	(17.727)
Total cambios en activos y pasivos		284.476	156.746
Efectivo neto provisto por las actividades de operación		330.931	370.661

Las notas adjuntas son parte integrante de los estados financieros.


Ing. José Miguel Palacios
Gerente General


Ing. Francisco Pabón
Contador

SEGROZ S.A.

NOTAS A LOS ESTADOS FINANCIEROS 31 DE DICIEMBRE DEL 2019 Y 2018 (Expresado en dólares estadounidenses)

1. INFORMACION GENERAL

La compañía SEGROZ S.A. se constituyó mediante escritura pública celebrada ante el notario vigésimo quinto del Cantón Guayaquil el 22 de septiembre del 2003, la misma que se inscribió ante el Registro Mercantil de Guayaquil, el 31 de octubre del 2003. La compañía desarrolla sus operaciones en el Ecuador, con un solo local. De acuerdo con el Registro Único de Contribuyentes, número 0992324163001 actualizado el 5 de diciembre del 2019, su actividad principal es Venta al por Mayor de Prendas de Vestir.

Durante el año 2019, se evidencia una reducción en los activos y pasivos de la compañía, debido al cierre de la producción en la línea textil, ya que los administradores de la misma, junto a sus Accionistas, se encuentran analizando alternativas para la operación de la compañía.

Situación del País:

El 30 de enero de 2020, la Organización Mundial de la Salud (OMS) declaró una emergencia sanitaria internacional debido al brote de coronavirus. Desde el 11 de marzo de 2020, la OMS ha caracterizado la propagación del coronavirus como una pandemia y el virus vive hoy su máximo desarrollo en Europa y Estados Unidos y continuara su desarrollo en América Latina.

El efecto de la pandemia del coronavirus ha desencadenado una serie de efectos macroeconómicos negativos, la caída del precio internacional del petróleo, una posible recesión global y bloqueo internacional de fronteras, entre otros. El gobierno del Ecuador ha planteado a la fecha, ciertas medidas paliativas que permitirán atender de manera preliminar las necesidades de los ciudadanos y las empresas y enfocada en el campo de la salud. En nuestro país se prevé un impacto adverso en la economía, que deberá ser atendido por el gobierno ecuatoriano mediante medidas debidamente estructuradas que ayuden a hacerle frente a esta Pandemia y que permitan paliar el impacto económico, evitando que el déficit fiscal se incremente sustancialmente, otorgar medidas de incentivo y de ayuda a los empresarios que les permita mantener sus operaciones dentro de este nuevo contexto económico. Por otro lado, el Gobierno debe generar recursos emergentes y prioritarios que permitan encarar el problema de salud que afecta al país. La situación descrita puede comprometer de manera importante a las empresas en sus planes de crecimiento y para ciertos sectores económicos dependiendo, de su actividad, podría afectar la continuidad de los negocios como empresa en marcha.

Bajo este contexto, las medidas preliminares tomadas por la administración de la empresa se centran en el constante monitoreo del flujo de caja, optimizar los recursos controlando el gasto y estableciendo un programa de operación, cuenta además con el apoyo de sus accionistas. En general se encuentra definiendo sus planes de operación y expectativas de rentabilidad en el mediano plazo en este nuevo escenario. Tales efectos se verán reflejados en los estados financieros correspondientes al año 2020.

2. RESUMEN DE LAS PRINCIPALES POLITICAS CONTABLES-

2.1 Bases para la Preparación de los Estados Financieros

Los presentes estados financieros de la Compañía al 31 de diciembre del 2019, han sido preparados de acuerdo con la Norma Internacional de Información Financiera para Pequeñas y Medianas Entidades (NIIF para PYMES), emitidas por el Consejo de Normas Internacionales de Contabilidad (IASB), las que han sido adoptadas en Ecuador, y representan la adopción integral, explícita y sin reservas de la referida norma internacional aplicadas de manera uniforme en los ejercicios que se presentan.

(Véase página siguiente)

SEGROZ S.A.

NOTAS A LOS ESTADOS FINANCIEROS

31 DE DICIEMBRE DEL 2019 y 2018

(Expresado en dólares estadounidenses)

A la fecha de emisión de estos estados financieros, no se han publicado enmiendas y mejoras a las normas existentes.

i) Bases de medición

Los estados financieros de la Compañía han sido preparados sobre la base del costo histórico. El costo histórico se basa en el valor razonable de la contraprestación entregada a cambio de los activos recibidos.

El valor razonable es el precio que se recibiría por vender un activo o el valor pagado para transferir un pasivo entre participantes de un mercado en la fecha de valoración, independientemente de si ese precio es directamente observable o estimado utilizando otra técnica de valoración. Al estimar el valor razonable de un activo o un pasivo, la compañía tiene en cuenta las características del activo o pasivo que los participantes del mercado tomarían en cuenta al fijar el precio del activo o pasivo a la fecha de medición.

ii) Moneda funcional y de presentación

Las partidas en los estados financieros de la compañía se expresan en la moneda del ambiente económico primario donde opera la compañía (moneda funcional). A menos que se indique lo contrario, las cifras incluidas en los estados financieros adjuntos están expresadas en dólares estadounidenses que corresponde a la moneda funcional y de presentación de la compañía.

Las transacciones en moneda extranjera, principalmente deudas con proveedores del exterior, se traducen a la moneda funcional usando los tipos de cambio vigentes a las fechas de las transacciones. Las ganancias y pérdidas por diferencias en cambio que resulten del pago de tales transacciones, se reconocen en el estado de resultados, excepto cuando son diferidos en el patrimonio en transacciones que califican como coberturas de flujos de efectivo.

iii) Negocio en marcha

Los principios contables parten del supuesto de la continuidad de las operaciones del ente contable.

iv) Juicios y estimaciones contables

La preparación de los estados financieros requiere que la Compañía realice estimaciones y utilice supuestos que afectan los montos incluidos en estos estados financieros y sus notas relacionadas.

Las estimaciones realizadas y supuestos utilizados por la Compañía se encuentran basadas en la experiencia histórica, cambios en el mercado e información suministrada por fuentes externas calificadas. Sin embargo, los resultados finales podrían diferir de las estimaciones, bajo ciertas condiciones. Las principales estimaciones y aplicaciones del criterio profesional se encuentran relacionadas con los siguientes conceptos:

Provisión por deterioro de cuentas por cobrar: La Compañía evalúa la posibilidad de recuperación de los saldos mantenidos en cuentas por cobrar, basándose en una serie de factores, tales como: existencia de dificultades financieras significativas por parte del deudor, la probabilidad de que el deudor entre en quiebra o reorganización financiera.

(Véase página siguiente)

SEGROZ S.A.

NOTAS A LOS ESTADOS FINANCIEROS

31 DE DICIEMBRE DEL 2019 y 2018

(Expresado en dólares estadounidenses)

Obligaciones por beneficios por retiros del personal: El valor presente de las obligaciones por planes de pensión depende de un número de factores que se determinan sobre las bases actuariales usando un número de supuestos. Los supuestos usados al determinar el costo neto por pensiones incluyen una tasa de descuento. Cualquier cambio en estos supuestos tendrá impacto en el valor en libros de la obligación por planes de pensión.

2.2 Efectivo y equivalentes de efectivo

Constituyen el efectivo disponible en la empresa y saldos de efectivo en bancos del país depositados en cuentas corrientes altamente líquidas, las cuales son de libre disponibilidad.

2.3 Activos y pasivos financieros

2.3.1 Clasificación

La Compañía clasifica sus activos y pasivos financieros en la categoría de "cuentas por cobrar" y "otros pasivos financieros". La clasificación depende del propósito para el cual se adquieren los activos financieros o se contrataron los pasivos.

a) Cuentas por cobrar

Son activos financieros no derivados que dan derecho a pagos fijos o determinables y que no cotizan en un mercado activo. Se incluyen en el activo corriente, excepto por los de vencimiento mayor a 12 meses contados desde la fecha del estado de situación financiera que se presentan como activos no corrientes.

b) Otros pasivos financieros

Representados en el estado de situación financiera por las cuentas por pagar proveedores. Se incluyen en el pasivo corriente, excepto por los de vencimientos mayores a 12 meses contados a partir de la fecha del estado de situación financiera.

2.3.2 Reconocimiento y medición inicial y posterior

a) Reconocimiento

La Compañía reconoce un activo o pasivo financiero en el estado de situación financiera a la fecha de la negociación y se reconocen cuando se compromete a comprar o vender el activo o pagar el pasivo.

b) Medición inicial

Los activos y pasivos financieros son medidos inicialmente a su valor razonable más cualquier costo atribuible a la transacción, si el activo o pasivo financiero no es designado como de valor razonable a través de ganancias o pérdidas y éste es significativo. Con posterioridad al reconocimiento inicial la Compañía valoriza los mismos como se describe a continuación.

c) Medición posterior

Cuentas por cobrar: Se miden al costo amortizado aplicando el método de interés efectivo, cuando el crédito se amplía más allá de las condiciones de crédito normales. En específico, la Compañía presenta las siguientes cuentas dentro de esta categoría:

(Véase página siguiente)

SEGROZ S.A.

NOTAS A LOS ESTADOS FINANCIEROS

31 DE DICIEMBRE DEL 2019 y 2018

(Expresado en dólares estadounidenses)

- **Clientes:** Son importes pendientes de cobro a clientes de la Compañía por ventas de prendas de vestir realizadas en el curso normal de la operación. Si se espera cobrar la deuda en un año o menos (o en el ciclo normal de la operación, si este fuera más largo), se clasifican como activos corrientes. En caso contrario, se presentan como activos no corrientes. Se reconocen inicialmente por su valor razonable y posteriormente por su costo amortizado de acuerdo con el método del tipo de interés efectivo, cuando el crédito se amplía más allá de las condiciones de crédito normales, menos la provisión por pérdidas por deterioro del valor.

Otros pasivos financieros: Se miden al costo amortizado aplicando el método de interés efectivo. No obstante, los pasivos financieros que no tengan un tipo de interés establecido, el importe venza o se espere recibir en el corto plazo y/o el efecto de actualizar no sea significativo, se valoran por su valor nominal. En específico, la Compañía presenta las siguientes cuentas dentro de esta categoría:

- **Proveedores:** Son obligaciones de pago por bienes o servicios adquiridos de proveedores locales o del exterior en el curso normal de los negocios. Se reconocen a su valor nominal que es equivalente a su costo amortizado pues no generan intereses y son pagaderas hasta 90 días. En caso de que sus plazos de pago pactados sean mayores a 12 meses, se presentan como pasivos no corrientes y generan intereses, que se reconocen en el estado de resultados integrables bajo el rubro de gastos por intereses.

2.3.3 Baja de activos y pasivos financieros

Un activo financiero se elimina cuando expiran los derechos a recibir los flujos de efectivo del activo o si la Compañía transfiere el activo a un tercero sin retener sustancialmente los riesgos y beneficios del activo. Un pasivo es eliminado cuando las obligaciones de la Compañía especificadas en el contrato se han liquidado.

2.4 Inventarios

Los inventarios se presentan al menor valor entre el costo y el valor neto realizable, siendo éste el costo, calculado para todas sus existencias, utilizando el método promedio para la imputación de las salidas de dichos inventarios. El costo de todas sus existencias comprende los costos de compra, otros costos directos, deducidos los descuentos en compras y bonificaciones otorgados por sus proveedores. El saldo del rubro no excede su valor neto de realización, el cual corresponde al precio de venta estimado en el curso normal de las operaciones, menos los gastos de venta variables.

2.5 Activos fijos, neto

a) Reconocimiento y medición

Los activos fijos son registrados al costo histórico, menos depreciaciones acumuladas y pérdidas por deterioro, en caso de producirse. Los activos fijos se reconocen como activos si es probable que se deriven de ellos beneficios económicos futuros y su costo puede ser determinado de una manera confiable; el costo incluye los desembolsos directamente atribuibles a la adquisición del activo. Los desembolsos posteriores a la compra o adquisición sólo son capitalizados cuando es probable que beneficios económicos futuros asociados a la inversión fluyan hacia la Compañía y los costos pueden ser medidos razonablemente.

(Véase página siguiente)

SEGROZ S.A.

NOTAS A LOS ESTADOS FINANCIEROS

31 DE DICIEMBRE DEL 2019 y 2018

(Expresado en dólares estadounidenses)

Las mejoras y renovaciones mayores que incrementen la vida útil del activo o su capacidad productiva, son capitalizadas solo si es probable que se deriven de ellos beneficios económicos futuros para la compañía y si su costo puede ser confiablemente estimado. Por otra parte, los costos por reparaciones y mantenimientos de rutina en activos fijos son reconocidos en resultados cuando ocurren.

b) Depreciación

La depreciación de activos fijos es calculada linealmente basada en la vida útil estimada de los bienes o de componentes significativos identificables que posean vidas útiles diferenciadas, y no considera valores residuales, debido a que la Administración de la Compañía estima que el valor de realización de sus activos fijos al término de su vida útil será irrelevante. Las estimaciones de vidas útiles y valores residuales de los activos fijos son revisadas, y ajustadas si es necesario, a cada fecha de cierre de los estados financieros.

Las vidas útiles estimadas de activos fijos para los periodos actuales y comparativos, de acuerdo al avalúo efectuado o la política corporativa de la Compañía, son las siguientes:

	<u>Tiempo</u>	<u>Porcentaje</u>
Maquinaria y equipos	10 años	10%
Equipos de oficina	10 años	10%
Vehículos	5 años	20%
Muebles y enseres	10 años	10%
Equipos de computación	3 años	33%

c) Retiro o venta de activos fijos

La utilidad o pérdida que surja del retiro o venta de un activo fijo es calculada como la diferencia entre el precio de venta y el valor en libros del activo y reconocida en resultados.

Al 31 de diciembre del 2019, la compañía vendió sus activos fijos. Véase además Nota 1.

2.6 Deterioro de activos

Determinación de activos financieros

La Compañía evalúa en la fecha de cada balance si existe evidencia objetiva de que un activo financiero o un grupo de activos financieros puedan haber sufrido pérdidas por deterioro.

Un activo financiero o un grupo de activos financieros está deteriorado, y se incurre en una pérdida por deterioro del valor, si, y sólo si, existe evidencia objetiva del deterioro como resultado de uno o más eventos que hayan ocurrido después del reconocimiento inicial del activo (un evento que causa la pérdida), y ese evento (o eventos) causante de la pérdida tenga un impacto sobre los flujos de efectivo futuros estimados del activo financiero o del grupo de activos financieros, que pueda ser estimado con fiabilidad. Los criterios que utiliza la Compañía para determinar si existe una pérdida por deterioro incluyen:

- Dificultad financiera significativa del emisor u obligado;
- Probabilidad de que entrarán en una situación concursal o en cualquier otra situación de reorganización financiera del obligado; o,

(Véase página siguiente)

SEGROZ S.A.

NOTAS A LOS ESTADOS FINANCIEROS

31 DE DICIEMBRE DEL 2019 y 2018

(Expresado en dólares estadounidenses)

- Cuando datos observables indican que existe una disminución susceptible de valoración en los flujos futuros de efectivo estimados, tales como cambios en las condiciones de pago o en las condiciones económicas que se correlaciona con impagos.

Para la categoría de préstamos y cuentas por cobrar, el importe de la pérdida se valora mediante los criterios antes mencionados para ajustar estas cuentas a su importe recuperable, además de tener como parámetro lo indicado bajo la normativa tributaria vigente. El importe en libros del activo se reduce y el importe de las pérdidas se reconoce en la cuenta de resultados.

Si, en un periodo posterior, el monto de la pérdida por deterioro disminuye y dicha disminución se relaciona objetivamente a un evento que haya ocurrido después de que se reconoció dicho deterioro, la reversión de la pérdida por deterioro previamente reconocida se reconoce en el estado de resultados y otros resultados integrales. La Compañía, considerando lo anteriormente mencionado, realizó los análisis pertinentes de todos sus activos financieros significativos, y no determinó ajuste alguno.

Deterioro de activos no financieros.

Los activos sujetos a amortización o depreciación se someten a revisión para pérdidas por deterioro siempre que algún suceso o cambio en las circunstancias indique que el importe en libros puede no ser recuperable.

Se reconoce una pérdida por deterioro del valor por el monto por el que el importe en libros del activo excede su importe recuperable.

El importe recuperable es el mayor entre el valor razonable de un activo menos los costos para la venta y el valor en uso. A efectos de evaluar las pérdidas por deterioro del valor, los activos se agrupan al nivel más bajo para el que hay flujos de efectivo identificables por separado (unidades generadoras de efectivo).

La posible reversión de pérdidas por deterioro de valor de activos no financieros distintos a la Plusvalía que sufren una pérdida por deterioro se revisa en todas las fechas a las que se presenta información financiera. En el caso que el monto del valor en libros del activo excede su monto recuperable, la Compañía registra una pérdida por deterioro en los resultados del ejercicio.

La Administración ha realizado los análisis pertinentes de todos sus activos no financieros significativos y considera que en ninguno de ellos existe evidencia de deterioro.

2.7 Impuesto a la renta

El gasto por impuesto a la renta del año comprende el impuesto a la renta corriente y el diferido. El impuesto se reconoce en el estado de resultados integrales, excepto cuando se trata de partidas que se reconocen directamente en el patrimonio. En este caso el impuesto también se reconoce en otros resultados integrales o directamente en el patrimonio.

Impuesto a la renta corriente

La provisión para Impuesto a la renta se calcula mediante la tasa de impuesto aplicable a las utilidades gravables y se carga a los resultados del año en que se devenga con base en el impuesto por pagar exigible.

(Véase página siguiente)

SEGROZ S.A.

NOTAS A LOS ESTADOS FINANCIEROS

31 DE DICIEMBRE DEL 2019 y 2018

(Expresado en dólares estadounidenses)

Impuesto a la renta diferido

El Impuesto a la renta diferido se provisiona en su totalidad, por el método del pasivo, sobre las diferencias temporarias que surgen entre las bases tributarias de activos y pasivos y sus respectivos valores mostrados en los estados financieros preparados bajo NIIF. El Impuesto a la renta diferido se determina usando tasas tributarias que han sido promulgadas a la fecha del estado de situación financiera y que se espera serán aplicables cuando el impuesto a la renta diferido activo se realice o el impuesto a la renta pasivo se pague. Los activos por impuestos diferidos comprenden las cantidades de impuestos sobre las ganancias a recuperar en periodos futuros, relacionadas con:

- i) las diferencias temporarias deducibles;
- ii) la compensación de pérdidas obtenidas en periodos anteriores que todavía no hayan sido objeto de deducción fiscal;
- iii) la compensación de créditos tributarios no utilizados procedentes de periodos anteriores, siempre y cuando no se solicite su devolución ante el Servicio de Rentas Internas y sea probable la disponibilidad de ganancias fiscales futuras, para su utilización.

Los impuestos a la renta diferidos activos sólo se reconocen en la medida que sea probable que se produzcan beneficios tributarios futuros contra los que se puedan usar las diferencias temporales.

Los saldos de impuestos a la renta diferidos activos y pasivos se compensan cuando exista el derecho legal exigible a compensar impuestos activos corrientes con impuestos pasivos corrientes y cuando los impuestos a la renta diferidos activos y pasivos se relacionen con la misma autoridad tributaria.

2.8 Beneficios a los empleados

Beneficios de corto plazo: Se registran en el rubro de provisiones del estado de situación financiera y corresponden principalmente a:

- i) Participación de los empleados en las utilidades: El 15% de la utilidad anual que la Compañía debe reconocer a sus trabajadores de acuerdo con la legislación laboral es registrado con cargo a los resultados del ejercicio en que se devenga.
- ii) Vacaciones: Se registra el costo correspondiente a las vacaciones del personal sobre base devengada.
- iii) Fondos de Reserva: Se registra de acuerdo a la legislación vigente en el Ecuador.
- iv) Décimo tercer y décimo cuarto: Se provisionan y pagan de acuerdo a la legislación vigente en el Ecuador.

Beneficios de largo plazo (Jubilación Patronal): La Compañía tiene un plan de beneficio definido para jubilación patronal, normado por las leyes laborales ecuatorianas.

La Compañía determina anualmente la provisión para jubilación patronal con base a un estudio actuarial practicado por un profesional independiente y se reconocen con cargo a los costos y gastos (resultados) del año aplicando el método de Costeo de Crédito Unitario Proyectado y representa el valor presente de las obligaciones a la fecha del estado de situación financiera, el cual es obtenido descontando los flujos de salida de efectivo a una tasa de 8.21% (2018: 7.72%) anual equivalente a la tasa promedio de los bonos de gobierno, publicada por el Banco Central del Ecuador que están denominados en la misma moneda en la que los beneficios serán pagados y que tienen términos que se aproximan a los términos de las obligaciones por pensiones hasta su vencimiento.

(Véase página siguiente)

SEGROZ S.A.

NOTAS A LOS ESTADOS FINANCIEROS

31 DE DICIEMBRE DEL 2019 y 2018

(Expresado en dólares estadounidenses)

Las hipótesis actuariales incluyen variables como son, en adición a la tasa de descuento, tasa de mortalidad, edad, sexo, años de servicio, remuneraciones, incrementos futuros de remuneraciones, tasa de rotación, entre otras.

Las ganancias y pérdidas actuariales que surgen de los ajustes basados en la experiencia y cambios en los supuestos actuariales se cargan a resultados en el periodo en el que surgen.

Los costos de los servicios prestados se reconocen inmediatamente en resultados del año.

Al cierre del año las provisiones cubren a todos los trabajadores que se encontraban trabajando para la Compañía.

Beneficios por Terminación

Las indemnizaciones por terminación intempestiva o cese laboral son reconocidas como gasto cuando es tomada la decisión de dar por terminada la relación contractual con los empleados de acuerdo a las normativas y leyes vigentes.

2.9 Provisiones y Contingentes

Las obligaciones o pérdidas asociadas con provisiones y contingencias, originadas en reclamos, litigios, multas o penalidades en general, se reconocen como pasivo en el estado de situación financiera cuando existe una obligación legal o implícita resultante de eventos pasados, es probable que sea necesario un desembolso para cancelar la obligación referida y el monto puede ser razonablemente estimado.

El importe reconocido como provisión corresponde a la mejor estimación, a la fecha del estado de situación financiera, del desembolso necesario para cancelar la obligación presente, tomando en consideración los riesgos e incertidumbre que rodean a la mayoría de los sucesos y circunstancias concurrentes a la valoración de estas.

Cuando no es probable que un flujo de salida de beneficios económicos sea requerido, o el monto no puede ser estimado de manera fiable, la obligación (no cuantificada) es revelada como un pasivo contingente obligaciones razonablemente posibles, cuya existencia será confirmada por la ocurrencia o no ocurrencia de uno o más eventos futuros, son también reveladas como pasivos contingentes (no cuantificada) al menos que la probabilidad de un flujo de salida de beneficios económica sea remota.

2.10 Reconocimiento de Ingresos Ordinarios y Gastos

Los ingresos de la Compañía se calculan al valor razonable de la contraprestación cobrada o por cobrar, teniendo en cuenta el importe estimado de cualquier descuento, bonificación o rebaja comercial que la compañía puede otorgar.

Venta de bienes

Los ingresos ordinarios procedentes de las ventas de bienes son reconocidos cuando se cumplen todas y cada una de las siguientes condiciones:

- La Compañía ha transferido al comprador los riesgos y ventajas, de tipo significativo, derivados de la propiedad de los bienes;

(Véase página siguiente)

SEGROZ S.A.

NOTAS A LOS ESTADOS FINANCIEROS

31 DE DICIEMBRE DEL 2019 y 2018

(Expresado en dólares estadounidenses)

- la compañía no conserva para sí ninguna implicación en la gestión corriente de los bienes vendidos, en el grado usualmente asociado con la propiedad, ni retiene el control efectivo sobre los mismos; el importe de los ingresos ordinarios pueda medirse con fiabilidad;
- sea probable que la compañía reciba los beneficios económicos asociados con la transacción; y
- los costos incurridos, o por incurrir, en relación con la transacción pueden ser medidos con fiabilidad.

Los gastos son reconocidos con base al devengado o cuando son incurridos. Se reconoce inmediatamente un gasto cuando el desembolso efectuado no produce beneficios económicos futuros.

2.11 Costos Financieros

Los costos financieros están compuestos por gastos de actualización del valor presente de las provisiones, y las pérdidas por deterioro reconocidos en los activos financieros. Los costos por préstamos que no son directamente atribuibles a la adquisición o la construcción de un activo que califica como tal (capitalizable) se reconocen en resultados usando un método de interés efectivo.

2.12 Reserva Legal

Reserva Legal: La Ley de Compañías del Ecuador exige que las compañías anónimas transfieran a Reserva Legal un porcentaje no menor del 10% de la utilidad neta anual, hasta que represente o alcance por lo menos el 50% del capital suscrito y pagado. Dicha reserva no está sujeta a distribución, excepto en caso de liquidación de la compañía, pero puede ser utilizada para aumento de capital o para cubrir pérdidas en las operaciones.

2.13 Resultados acumulados

De acuerdo a las disposiciones societarias vigentes, Resultados acumulados incluyen los saldos de las Utilidades acumuladas y los Resultados acumulados provenientes de la adopción por primera vez de las NIIF para Pequeñas y Medianas Entidades.

Resultados Acumulados provenientes de la adopción por primera vez de las Normas Internacionales de Información Financiera "NIIF" para Pequeñas y Medianas Entidades: La Superintendencia de Compañías determinó que los ajustes de la adopción por primera vez de las NIIF, se deben registrar en el Patrimonio en una subcuenta "Resultados Acumulados provenientes de la adopción por primera vez de las NIIF, separada del resto de los resultados acumulados, y su saldo acreedor, se utilizará para absorber pérdidas acumuladas y las del último ejercicio económico concluido, si las hubiere, o devuelto a sus accionistas en el caso de liquidación de la Compañía.

3. ADMINISTRACION DE RIESGOS

3.1 Factores de riesgos financieros

Durante el curso normal de sus operaciones la Compañía está expuesta a los siguientes riesgos relacionados con el uso de instrumentos financieros:

(Véase página siguiente)

SEGROZ S.A.

NOTAS A LOS ESTADOS FINANCIEROS

31 DE DICIEMBRE DEL 2019 y 2018

(Expresado en dólares estadounidenses)

a) Ambiente de administración de riesgos

Las políticas de administración de riesgo de la Compañía son establecidas con la finalidad de identificar y analizar aquello riesgo que pudiera enfrentar la Compañía determinar límites de afectación tolerables y definir los controles de riesgo adecuado; así como para monitorear los riesgos y el cumplimiento de dichos límites. La administración es responsable también de revisar periódicamente las políticas y los sistemas de administración de riesgo de la Compañía a fin de que reflejen los cambios en las condiciones de procedimientos de administración, pretende desarrollar un ambiente de control disciplinado y constructivo en el que todos los empleados entienden sus funciones y obligaciones.

La administración monitorea el cumplimiento de la política y los procedimientos de administración de riesgo y revisa si su marco de administración de riesgo apropiado respecto de los riesgos a los que se les enfrenta la Compañía.

b) Riesgo de crédito

i. Riesgo proveniente de las operaciones de venta de prendas de vestir.

La Compañía tiene como giro de negocio la venta ropas y accesorios. La entrega del bien es realizada hasta el lugar de destino indicado por el cliente, corriendo el riesgo del traslado hasta su entrega final, por lo que las mismas se encuentran aseguradas.

La facturación por la venta local es realizada a clientes con un comportamiento aceptable de los créditos concedidos y con un nivel de referencias de primer nivel, cuando se trata de clientes nuevos se concede un crédito no mayor a los 30 días.

c) Riesgo de liquidez

El riesgo de liquidez surge por la posibilidad de desajuste entre la necesidad de fondos (por gastos operativos y financieros, inversiones en activos y vencimiento de deudas) y las fuentes de los mismos. La Compañía mantiene sus recursos monetarios en el corto plazo, de tal forma que pueda cumplir sus obligaciones por la operación de sus actividades. En caso de ser requerido flujo adicional, la Compañía cuenta con el apoyo financiero de sus relacionadas.

Al 31 de diciembre del 2019, los principales activos y pasivos corrientes se mantienen en saldos con compañías relacionadas.

d) Riesgo de mercado

i. Riesgo de tipo de cambio

Por haber asumido el Ecuador como moneda oficial el dólar estadounidense, sus operaciones las realiza en dicha moneda, por consiguiente, sus estados financieros no reflejan ninguna partida que pueda estar expuesta a algún ajuste por tipo de cambio.

ii. Riesgo de precio de venta

La venta de prendas de vestir y accesorios que realiza SEGROZ S.A. se tranzan a valor de mercado, y los precios se rigen por las cotizaciones de los precios referenciales de los proveedores.

SEGROZ S.A.

NOTAS A LOS ESTADOS FINANCIEROS 31 DE DICIEMBRE DEL 2019 y 2018 (Expresado en dólares estadounidenses)

e) Riesgo operacional

El riesgo operacional es el riesgo de pérdida directa e indirecta originado de una amplia variedad de causas asociadas con los procesos operativos, el personal, la infraestructura de la Compañía, y con los factores externos distintos de los riesgos de liquidez, de mercado y de créditos como aquellos riesgos que se originan de requerimientos legales y de las normas generalmente aceptadas de comportamiento corporativo. Los riesgos operacionales surgen de todas las operaciones de la Compañía. El objetivo de la Compañía es administrar el riesgo operacional de forma tal que logre equilibrar la prevención de pérdidas financieras y el daño a la reputación de la Compañía con la efectividad general de costos, así como de limitar los procedimientos que puedan restringir la iniciativa y la creatividad.

La Administración tiene la responsabilidad básica de desarrollar e implementar los controles direccionados a evaluar y monitorear el riesgo operacional. Esta responsabilidad está respaldada por el desarrollo de normas y procedimientos establecidos por la Compañía y desarrollados en las siguientes áreas:

- Requerimientos de adecuada segregación de funciones.
- Requerimientos de conciliación y monitoreo de transacciones.
- Documentación suficiente de controles y procedimientos.
- Capacitación y desarrollo profesional.
- Mitigación de riesgos, incluyendo seguros cuando son considerados efectivos.

La compañía durante el año 2019 ha reducido sustancialmente sus operaciones, ya que la administración está analizando y evaluando alternativas de operaciones que favorezcan a la compañía. Debido a esto, el riesgo operacional se encuentra controlado y monitoreado.

3.2 Administración del riesgo de capital

Los objetivos de la Compañía al administrar el capital son el salvaguardar la capacidad de la misma de continuar como empresa en marcha con el propósito de generar fondos para mantener niveles de capital de trabajo y estructura de capital óptima.

La política de la Compañía es mantener un adecuado nivel de capital que le permita mantener la confianza de los inversionistas, los acreedores y el mercado, y sustentar el desarrollo futuro del negocio en Ecuador. La Compañía no está sujeta a requerimientos externos de capital. La junta de Accionistas establece las necesidades adicionales de inversiones de capital y en función de ello determina el nivel de utilidades que se reinvierte y el nivel de dividendos que se paga a los accionistas.

4. INSTRUMENTOS FINANCIEROS

Categorías de instrumentos financieros

A continuación, se presentan los valores de cada categoría de instrumentos financieros al cierre de cada ejercicio:

(Véase página siguiente)

SEGroZ S.A.**NOTAS A LOS ESTADOS FINANCIEROS****31 DE DICIEMBRE DEL 2019 y 2018**

(Expresado en dólares estadounidenses)

	<u>Al 31 de diciembre del 2019</u>		<u>Al 31 de diciembre del 2018</u>	
	<u>Corriente</u>	<u>No corriente</u>	<u>Corriente</u>	<u>No corriente</u>
Activos financieros				
Efectivo y equivalentes de efectivo	14.522	-	60.570	-
Cientes no relacionados	1.700	-	49.846	-
Cientes relacionados	408.707	-	360.596	-
Total activos financieros	424.929	-	471.012	-
Pasivos financieros				
Obligaciones financieras	-	-	36.380	-
Proveedores no relacionados	14.269	-	7.482	-
Proveedores relacionados	83.402	-	80.650	-
Total pasivos financieros	97.671	-	124.512	-

Valor razonable de instrumentos financieros

El valor en libros del efectivo y equivalentes de efectivo, y cuentas por cobrar y pagar relacionadas, se aproximan al valor razonable debido a la naturaleza de corto plazo de estos instrumentos.

5. EFECTIVO Y EQUIVALENTES DE EFECTIVO

Composición:

	<u>Al 31 de diciembre del 2019</u>	<u>Al 31 de diciembre del 2018</u>
Caja	-	17.288
Bancos locales	14.522	43.282
	14.522	60.570

Comprende al efectivo disponible que no devenga intereses. Véase además Nota 2.2

6. CUENTAS POR COBRAR - CLIENTES

Composición:

	<u>Al 31 de diciembre del 2019</u>	<u>Al 31 de diciembre del 2018</u>
Cientes locales	1.700	50.433
(menos) Provisión para cuentas incobrables	-	(587)
	1.700	49.846

Al 31 de diciembre del 2019 y 2018 corresponde a saldos pendiente de cobro por ventas locales de prendas de vestir con un plazo promedio de 90 días y no devenga intereses.

Un detalle de la provisión de cuentas incobrables, es el siguiente:

(Véase página siguiente)

SEGROZ S.A.**NOTAS A LOS ESTADOS FINANCIEROS****31 DE DICIEMBRE DEL 2019 y 2018**

(Expresado en dólares estadounidenses)

	<u>Al 31 de diciembre del 2019</u>	<u>Al 31 de diciembre del 2018</u>
Saldo al inicio	587	-
(más) Provisión del año	-	587
(menos) ajustes y/o reversos	(587)	-
Saldo final	<u>-</u>	<u>587</u>

7. IMPUESTOS POR RECUPERAR

Composición:

	<u>Al 31 de diciembre del 2019</u>	<u>Al 31 de diciembre del 2018</u>
Crédito tributario IR años anteriores	-	17.487
Retención en la Fuente Impuesto a la Renta	5.323	20.896
	<u>5.323</u>	<u>38.383</u>

Estos valores fueron compensados al siguiente año con la presentación al Servicio de Rentas Internas (SRI) del formulario 101 del Impuesto a la Renta. Véase además Nota 16.

8. INVENTARIOS

Composición:

	<u>Al 31 de diciembre del 2019</u>	<u>Al 31 de diciembre del 2018</u>
Inventario de Materia Prima e Insumos	-	305.964
Producto Terminado	-	36.135
	<u>-</u>	<u>342.099</u>

Durante el año 2019, la compañía vendió la totalidad de su stock de telas e insumos entre sus clientes relacionados, clientes no relacionados y su personal cesante. Véase además Nota 1.

9. ACTIVO FIJO, NETO

Composición:

(Véase página siguiente)

SEGROZ S.A.**NOTAS A LOS ESTADOS FINANCIEROS****31 DE DICIEMBRE DEL 2019 y 2018**

(Expresado en dólares estadounidenses)

	<u>Al 31 de diciembre del 2019</u>	<u>Al 31 de diciembre del 2018</u>
Maquinaria, Equipos e Instalaciones	-	64.137
Equipos de oficina	-	3.846
Vehículos	-	83.929
Muebles y enseres	-	22.207
Equipos de Computación	-	9.015
	-	183.134
(menos) Depreciación Acumulada	-	(124.109)
	-	59.025
Movimiento del año		
	<u>Al 31 de diciembre del 2019</u>	<u>Al 31 de diciembre del 2018</u>
Saldo al Inicio del año	59.025	80.998
(más) Adiciones	-	5.259
(menos) Ventas y bajas (1)	(36.359)	(932)
(menos) Depreciaciones del año	(22.666)	(26.300)
	-	59.025

- (1) Durante el año 2019, la compañía procedió con la venta y bajas de sus activos fijos por decisión de la Gerencia al disminuir sus operaciones. Los activos fijos fueron vendidos en su mayoría al personal cesante. Véase además Nota 1.

10. SALDOS Y TRANSACCIONES CON COMPAÑÍAS Y PARTES RELACIONADAS

El siguiente es un resumen de los principales saldos y transacciones al 2019 y 2018 con compañías y partes relacionadas. Se incluye bajo la denominación de partes relacionadas a las Compañías con accionistas comunes, con participación accionarias significativa en la empresa y accionistas de la misma:

	<u>Al 31 de diciembre del 2019</u>	<u>Al 31 de diciembre del 2018</u>
<u>Relacionadas por Cobrar</u>		
<u>Cientes Relacionadas (1)</u>		
Vamoret S.A.	-	2.506
Inmobiliaria Leopresa S.A.	4.784	4.784
Importadora Disvasari S.A.	403.923	353.306
	408.707	360.596
<u>Otras cuentas por cobrar relacionadas</u>		
Vamoret S.A.	-	4.598
Importadora Disvasari S.A.	-	49.577
	-	54.175
Total de Relacionadas por cobrar	408.707	414.771

(Véase página siguiente)

SEGROZ S.A.
NOTAS A LOS ESTADOS FINANCIEROS
31 DE DICIEMBRE DEL 2019 y 2018
 (Expresado en dólares estadounidenses)

	<u>Al 31 de diciembre del 2019</u>	<u>Al 31 de diciembre del 2018</u>
<u>Relacionadas por Pagar</u>		
<u>Proveedores Relacionadas (1)</u>		
Importadora Dinpa S.A.	80.650	80.650
Vamoret S.A.	2.752	-
Accionistas por pagar	-	1.054
	<u>83.402</u>	<u>81.704</u>
Total de Relacionadas por pagar	<u><u>83.402</u></u>	<u><u>81.704</u></u>

- (1) Corresponde a facturas pendientes de cobro por ventas de prendas de vestir y accesorios, así como por reembolso de gastos, mismos que se estima cobrarlos y pagarlos en el corto plazo y no devengan intereses; así mismo cuentas por pagar por compra de telas

Transacciones efectuadas en el año:

	<u>Al 31 diciembre del 2019</u>	<u>% Respecto al Ingreso</u>	<u>Al 31 diciembre del 2018</u>	<u>% Respecto al Ingreso</u>
<u>Ingresos</u>				
<u>Importadora Disvasari S.A.</u>				
Venta productos terminados	424,393	89.55%	480,692	23.21%
Reembolso de gastos	5,708	1.20%	-	0.00%
<u>Inmobiliaria Leopersa S.A.</u>				
Reembolso de gastos	-	0.00%	12,524	0.60%
<u>Vamoret S.A.</u>				
Venta de prendas de vestir	1,398	0.29%	11,370	0.55%
Reembolso de gastos	1,736	0.37%	-	0.00%
	<u>433,235</u>		<u>504,586</u>	
<u>Egresos</u>				
<u>Inmobiliaria Leopersa S.A.</u>				
Arriendo	-	0.00%	26,000	1.26%
<u>Importadora Disvasari S.A.</u>				
Servicios administrativos	-	0.00%	14,133	0.68%
Reembolso de gastos	189	0.04%	-	0.00%
	<u>189</u>		<u>40,133</u>	

Actividades de las Relacionadas:

- **Importadora Disvasari S.A.:** Ventas al por mayor de mochilas y bolsos.
- **Vamoret S.A.:** Venta al por mayor de maletas, mochilas, bolsos, carteras y sus accesorios.
- **Inmobiliaria Leopersa S.A.:** Actividades de compra, venta, alquiler y explotación de bienes inmuebles.

SEGROZ S.A.**NOTAS A LOS ESTADOS FINANCIEROS****31 DE DICIEMBRE DEL 2019 y 2018**

(Expresado en dólares estadounidenses)

11. OBLIGACIONES FINANCIERAS

Composición:

	<u>Al 31 de diciembre del 2019</u>	<u>Al 31 de diciembre del 2018</u>
<u>Porción Corriente</u>		
Banco Internacional S.A. (1)	-	17.260
Sobregiro Contable	-	13.296
Tarjetas de crédito (2)	-	5.824
	<u>-</u>	<u>36.380</u>

(1) Al 31 de diciembre del 2019, la compañía canceló su deuda con el Banco Internacional S.A. por la deuda que ésta mantenía para capital de trabajo.

(2) Al 31 de diciembre del 2019, la compañía canceló sus deudas corrientes con las tarjetas de crédito American Express y Mastercard.

12. CUENTAS POR PAGAR- PROVEEDORES

Composición:

	<u>Al 31 de diciembre del 2019</u>	<u>Al 31 de diciembre del 2018</u>
Proveedores locales	14.269	7.357
Proveedores del exterior	-	125
	<u>14.269</u>	<u>7.482</u>

Corresponden a saldos pendientes de pago a proveedores de bienes y servicios, mismos que no devengan intereses y poseen un plazo promedio de pago de 90 días.

13. IMPUESTOS Y RETENCIONES POR PAGAR

Composición:

	<u>Al 31 de diciembre del 2019</u>	<u>Al 31 de diciembre del 2018</u>
IVA cobrado en ventas	769	16.897
Retenciones en la Fuente IVA e IR	28.890	35.095
	<u>29.659</u>	<u>51.992</u>

Estos valores fueron cancelados al mes siguiente al Servicio de Rentas Interna de acuerdo con el noveno dígito del Registro Único de Contribuyentes.

SEGROZ S.A.**NOTAS A LOS ESTADOS FINANCIEROS
31 DE DICIEMBRE DEL 2019 y 2018
(Expresado en dólares estadounidenses)****14. PASIVOS ACUMULADOS**

Composición:

	<u>Al 31 de diciembre del 2019</u>	<u>Al 31 de diciembre del 2018</u>
Décimo Tercer Sueldo	66	2.329
Décimo Cuarto Sueldo	657	16.716
Vacaciones	359	11.930
Fondo de Reserva	-	540
Participación de trabajadores en Utilidades	2.269	24.061
	<u>3.351</u>	<u>55.576</u>

La variación del año 2019 corresponde principalmente a la reducción del personal, producto de la evaluación como cambio del modelo de negocio de la compañía. Véase además Nota 1.

15. OTRAS CUENTAS POR PAGAR

Composición:

	<u>Al 31 de diciembre del 2019</u>	<u>Al 31 de diciembre del 2018</u>
Deudas sociales IESS (1)	255	8.406
Anticipos clientes	-	370
Nómina por pagar	-	17.509
Otras cuentas por pagar	2.120	4.694
	<u>2.375</u>	<u>30.979</u>

(1) Valores cancelados al Instituto Ecuatoriano de Seguridad Social – IESS dentro de los primeros catorce días del mes siguiente.

16. IMPUESTO A LA RENTA**1. Impuesto a la renta reconocido en resultado del año**

El impuesto a la renta mostrado en el estado de resultados y otros resultados integrales separado se compone de la siguiente manera:

	<u>Al 31 de diciembre del 2019</u>	<u>Al 31 de diciembre del 2018</u>
Impuesto a la renta corriente	1.255	39.252
Impuesto a la renta diferido	2.313	(2.600)
	<u>3.568</u>	<u>36.652</u>

SEGROZ S.A.**NOTAS A LOS ESTADOS FINANCIEROS****31 DE DICIEMBRE DEL 2019 y 2018**

(Expresado en dólares estadounidenses)

(Véase página siguiente)

2. Conciliación del resultado contable - tributario

Las partidas que principalmente afectaron la utilidad contable con la utilidad tributable de la Compañía para la determinación del impuesto a la renta en los años 2019 y 2018 fueron los siguientes:

	<u>Al 31 de diciembre del 2019</u>	<u>Al 31 de diciembre del 2018</u>
Utilidad del Ejercicio	15.124	160.409
<u>Diferencias Permanentes</u>		
Participación a trabajadores en utilidades	(2.269)	(24.061)
Gastos no deducibles	2.024	10.261
Total Diferencias Permanentes	(245)	(13.800)
<u>Diferencias Temporarias</u>		
Jubilación Patronal y desahucio	(9.176)	10.398
Total Diferencias Temporarias	(9.176)	10.398
Base Imponible	5.703	157.007
Impuesto a la renta Causado 22% (2018: 25%)	1.255	39.252
Anticipo calculado	-	22.751
Impuesto a la renta corriente	1.255	39.252

3. Impuesto a pagar

Durante el año 2019 y 2018, el Impuesto a la Renta fue pagado de la siguiente manera:

	<u>Al 31 de diciembre del 2019</u>	<u>Al 31 de diciembre del 2018</u>
Impuesto a la renta causado	1.255	39.252
Menos		
(-) Retenciones en la fuente en el ejercicio fiscal	(6.578)	(20.896)
(-) Credito tributario años anteriores	-	(17.487)
(Saldo a favor del Contribuyente) Impuesto a la renta por pagar	(5.323)	869

4. Impuesto Diferidos

Al 31 de diciembre de 2019 y 2018, el impuesto diferido corresponde a lo siguiente:

(Véase página siguiente)

SEGROZ S.A.**NOTAS A LOS ESTADOS FINANCIEROS**
31 DE DICIEMBRE DEL 2019 y 2018
(Expresado en dólares estadounidenses)

	<u>Saldo al inicio del año</u>	<u>Reconocido en Resultados</u>	<u>Saldo al fin del año</u>
Año 2019			
Activos por impuestos diferidos			
Diferencia temporarias:			
Jubilación Patronal y desahucio	2.600	(2.313)	287
Total	<u>2.600</u>	<u>(2.313)</u>	<u>287</u>
	<u>Saldo al inicio del año</u>	<u>Reconocido en Resultados</u>	<u>Saldo al fin del año</u>
Año 2018			
Activos por impuestos diferidos			
Diferencia temporarias:			
Jubilación Patronal y desahucio	-	2.600	2.600
Total	<u>-</u>	<u>2.600</u>	<u>2.600</u>

Otros asuntos – Reformas Tributarias

“Ley Orgánica de Simplificación y Progresividad Tributaria”: El 31 de diciembre del 2019 se publicó la referida Ley en el Suplemento del Registro Oficial No. 111, donde, entre otros aspectos, se efectúan las siguientes reformas a la Ley de Régimen Tributario Interno detalladas a continuación:

- Se efectúan modificaciones en los conceptos de exención para la determinación y liquidación del impuesto a la renta:
- Los dividendos y utilidades, calculados después del pago del impuesto a la renta, distribuidos por sociedades residentes nacionales o extranjeras residentes en el Ecuador, a favor de otras sociedades nacionales. La capitalización de utilidades no será considerada como distribución de dividendos, inclusive en los casos en los que dicha capitalización se genere por efectos de la reinversión de utilidades en los términos definidos en el artículo 37 de esta Ley.
- También estarán exentos del impuesto a la renta las utilidades, rendimientos o beneficios de las sociedades, fondos y fideicomisos de titularización en el Ecuador, o cualquier otro vehículo similar, cuya actividad económica exclusivamente sea la inversión y administración de activos inmuebles. Para el efecto deberán cumplir las condiciones establecidas en esta Ley.
- Las provisiones para atender el pago de desahucio y de pensiones jubilares patronales, actuarialmente formuladas por empresas especializadas o de profesionales en la materia, siempre que, para las segundas, se cumplan las siguientes condiciones:
 - a) Se refieran al personal que haya cumplido por lo menos diez años de trabajo en la misma empresa; y,
 - b) Los aportes en efectivo de estas provisiones sean administrados por empresas especializadas en administración de fondos autorizadas por la Ley de Mercado de Valores."

(Véase página siguiente)

SEGROZ S.A.

NOTAS A LOS ESTADOS FINANCIEROS
31 DE DICIEMBRE DEL 2019 y 2018
(Expresado en dólares estadounidenses)

- Las personas naturales con ingresos netos inferiores a cien mil dólares de los Estados Unidos de América (USD\$100.000,00) podrán deducir sus gastos personales, de conformidad con lo establecido en el reglamento".
- Las personas naturales que tengan ingresos netos mayores a cien mil dólares de los Estados Unidos de América (USD\$100.000,00), podrán deducir sus gastos personales de salud por enfermedades catastróficas, raras o huérfanas debidamente certificadas o avaladas por la autoridad sanitaria nacional competente, así como los gastos por los mismos conceptos antes mencionados de sus padres, cónyuge o pareja en unión de hecho e hijos, que no perciban ingresos gravados y que dependan de este.
Estos gastos se deducirán sin IVA hasta el cincuenta por ciento (50%) del total de sus ingresos gravados, sin que supere un valor equivalente a uno punto tres (1.3) veces la fracción básica desgravada del impuesto a la renta de personas naturales.

- Las sociedades que realicen actividades económicas, y que hayan generado ingresos gravados iguales o superiores a (US\$1.000.000) en el ejercicio fiscal 2018, pagarán una contribución única y temporal, para los ejercicios fiscales 2020, 2021 y 2022, calculada de acuerdo a los ingresos declarados en el 2018 con tarifas entre el (0,10%) hasta (0,20%), en ningún caso esta contribución será superior al veinte y cinco por ciento (25%) del impuesto a la renta causado del ejercicio fiscal 2018. Se incluyen los ingresos que se encuentren bajo un régimen de impuesto a la renta único. Esta contribución no será aplicable para las empresas públicas.

Esta contribución no podrá ser utilizada como crédito tributario, ni como gasto deducible para la determinación y liquidación de otros tributos durante los años 2020, 2021 y 2022.

- Los dividendos o utilidades que distribuyan las sociedades residentes o establecimientos permanentes en el Ecuador estarán sujetos, en el ejercicio fiscal en que se produzca dicha distribución, al impuesto a la renta, conforme las siguientes disposiciones:
 1. Se considerará como ingreso gravado toda distribución a todo tipo de contribuyente, con independencia de su residencia fiscal, excepto la distribución que se haga a una sociedad residente en el Ecuador o a un establecimiento permanente en el país de una sociedad no residente conforme lo previsto en esta Ley;
 2. El ingreso gravado será igual al cuarenta por ciento (40%) del dividendo efectivamente distribuido;
 3. En el caso que la distribución se realice a personas naturales residentes fiscales en el Ecuador, el ingreso gravado referido en el numeral anterior formará parte de su renta global. Las sociedades que distribuyan dividendos actuarán como agentes de retención del impuesto aplicando una tarifa de hasta el veinte y cinco por ciento (25%) sobre dicho ingreso gravado, conforme la resolución que para el efecto emita el Servicio de Rentas Internas;
 4. Las sociedades que distribuyan dividendos a personas naturales o sociedades no residentes fiscales en el Ecuador, actuarán como agentes de retención del impuesto aplicando la tarifa general prevista para no residentes en esta Ley;

(Véase página siguiente)

SEGROZ S.A.

NOTAS A LOS ESTADOS FINANCIEROS
31 DE DICIEMBRE DEL 2019 y 2018
(Expresado en dólares estadounidenses)

5. En el caso de que la distribución se realice a no residentes fiscales en Ecuador y el beneficiario efectivo sea una persona natural residente fiscal en el Ecuador se aplicará lo dispuesto en el numeral 3 de este artículo; y,
6. En el caso de que la sociedad que distribuye los dividendos incumpla el deber de informar sobre su composición societaria, se procederá a la retención del impuesto a la renta, sobre los dividendos que correspondan a dicho incumplimiento, con la máxima tarifa de impuesto a la renta aplicable a personas naturales.

Cuando una sociedad otorgue a sus beneficiarios de derechos representativos de capital, préstamos de dinero, o a alguna de sus partes relacionadas préstamos no comerciales, esta operación se considerará como pago de dividendos anticipados y, por consiguiente, la sociedad deberá efectuar adicionalmente la retención correspondiente a la tarifa prevista para sociedades sobre el monto de la operación. Tal retención será declarada y pagada al mes siguiente de efectuada dentro de los plazos previstos en el reglamento y constituirá crédito tributario para la sociedad en su declaración del impuesto a la renta.

- Se establece un régimen impositivo, aplicable a los impuestos a la renta, al valor agregado y a los consumos especiales, para microempresas, incluidos emprendedores que cumplan con la condición de microempresas, y de acuerdo a las disposiciones contenidas en esta ley. Se sujetarán a este régimen los contribuyentes considerados microempresas, incluidos los emprendedores que cumplan con la condición de microempresas, según lo establecido en el Código Orgánico de la Producción, Comercio e Inversiones y el Reglamento correspondiente, salvo aquellos que se encuentren sujetos al régimen impositivo simplificado.

Los contribuyentes previstos en este título, deberán sujetarse obligatoriamente a este régimen mediante la actualización del Registro Único de Contribuyentes (RUC) para lo cual el Servicio de Rentas Internas implementará los sistemas necesarios para el efecto. El Servicio de Rentas Internas rechazará la sujeción al régimen cuando no se cumplan los requisitos establecidos en este Título. Sin perjuicio de lo anterior, el Servicio de Rentas Internas podrá realizar de oficio la inclusión a este Régimen, cuando el contribuyente cumpla las condiciones establecidas para el efecto. Los contribuyentes que se acojan a este régimen cumplirán los deberes formales determinados en esta Ley.

Los contribuyentes determinarán el impuesto a la renta aplicando la tarifa del dos por ciento (2%) sobre los ingresos brutos del respectivo ejercicio fiscal exclusivamente respecto de aquellos ingresos provenientes de la actividad empresarial. Los ingresos percibidos por las microempresas por fuentes distintas a la actividad empresarial se sujetarán al régimen general del impuesto a la renta y será de aplicación obligatoria para las microempresas.

- Se tendrá derecho a crédito tributario por el IVA pagado en las adquisiciones locales o importaciones de los bienes que pasen a formar parte de su activo fijo; o de los bienes, de las materias primas o insumos y de los servicios gravados con este impuesto, siempre que tales bienes y servicios se destinen únicamente a la producción y comercialización de otros bienes y servicios gravados con este impuesto, que podrá ser usado hasta en cinco (5) años contados desde la fecha de exigibilidad de la declaración.

(Véase página siguiente)

SEGROZ S.A.

NOTAS A LOS ESTADOS FINANCIEROS
31 DE DICIEMBRE DEL 2019 y 2018
(Expresado en dólares estadounidenses)

Para tener derecho al crédito tributario el valor del impuesto deberá constar por separado en los respectivos comprobantes de venta por adquisiciones directas o que se hayan reembolsado, documentos de importación y comprobantes de retención. El crédito tributario generado por el Impuesto al Valor Agregado podrá ser usado de acuerdo a lo determinado en la presente Ley.

“Ley Orgánica para el Fomento Productivo, Atracción de Inversiones, Generación de Empleo, y Estabilidad y Equilibrio Fiscal”: El 21 de agosto del 2018 se publicó la referida Ley en el Suplemento del Registro Oficial No. 309, en la cual se incluye las siguientes consideraciones principales:

- Remisión del 100% intereses, multas y recargos de obligaciones tributarias, fiscales y aduaneras, que incorporó cuya administración y/o recaudación le corresponde únicamente al Servicio de Rentas Internas, según los términos y condiciones establecidos por dicho organismo
- Remisión de la totalidad de los intereses y recargos derivados de las obligaciones aduaneras establecidas en control posterior a través de rectificaciones de tributos, cuya administración y/o
- Recaudación le corresponde únicamente al Servicio Nacional de Aduanas del Ecuador, determinadas al 2 de abril del 2018.
- Reducción de intereses, multas y recargos de las obligaciones patronales en mora con el Instituto Ecuatoriano de Seguridad Social (IESS), causados en obligaciones de aportes en mora generados y en firme hasta el 2 de abril del 2018, Se incluyen las obligaciones en glosa, títulos de crédito, acuerdos de pagos parciales o convenios de purga de mora. Se dispuso de un plazo un porcentaje para la reducción de estos conceptos.
- Exoneración del Impuesto a la renta para las nuevas inversiones productivas en sectores priorizados:
 - ✓ Las nuevas inversiones productivas (definiciones del Código Orgánico de la Producción, Comercio e Inversiones - en los sectores priorizados) tendrán derecho a la exoneración del impuesto a la renta, y su anticipo, por 12 años (que se encuentren fuera de las jurisdicciones urbanas de los cantones de Quito y Guayaquil.
 - ✓ Las inversiones realizadas en estos sectores en las áreas urbanas de Quito y Guayaquil podrán acogerse a la misma exoneración por 8 años.
 - ✓ Las nuevas inversiones productivas que se ejecuten en los sectores priorizados industrial, agroindustrial y agroasociativo, dentro de los cantones de frontera, gozarán de la exoneración prevista en este artículo por 15 años.
- Las nuevas inversiones productivas que suscriban contratos de inversión, tendrán derecho a la exoneración del Impuesto a la salida de divisas (ISD) en los pagos realizados al exterior por la importaciones de bienes de capital y materias primas necesarias para el desarrollo del proyecto (montos y plazos establecidos en el contrato); y, dividendos distribuidos por sociedades nacionales o extranjeras domiciliadas en el Ecuador, después del pago del impuesto a la renta, a favor de beneficiarios efectivos que sean personas naturales domiciliadas o residentes en el Ecuador o en el exterior.

(Véase página siguiente)

SEGROZ S.A.

NOTAS A LOS ESTADOS FINANCIEROS 31 DE DICIEMBRE DEL 2019 y 2018 (Expresado en dólares estadounidenses)

- Las sociedades que reinviertan en el país desde al menos el 50% de las utilidades, en nuevos activos productivos, estarán exoneradas del ISD, por pagos al exterior por concepto de distribución de dividendos a beneficiarios efectivos residentes en el Ecuador.
- Remisión del 100% de intereses, multas, costas procesales de procedimientos de ejecución coactiva y demás recargos derivados del saldo de las obligaciones, cuya administración y recaudación le corresponde única y directamente a la Superintendencia de Compañías, Valores y Seguros, en un plazo de 90 días.
- Las nuevas inversiones en los sectores económicos determinados como industrias básicas (definición del Código Orgánico de la Producción, Comercio e Inversiones), tendrán derecho a la exoneración del impuesto a la renta y su anticipo por 15 años. Los plazos de exoneración se ampliarán por 5 años más, en el caso de que dichas inversiones se realicen en cantones fronterizos del país.

“Código del Trabajo”: El 6 de abril del 2018 se publicó la última modificación mediante sentencia de la Corte Constitucional del Ecuador declarando la inconstitucionalidad de ciertos artículos al tratar sobre el techo de las utilidades.

La Gerencia se encuentra evaluando los posibles efectos que tendría la aplicación de esta Ley para los ejercicios económicos posteriores.

17. JUBILACION PATRONAL Y DESAHUCIO

El saldo de las provisiones para jubilación patronal y desahucio al 31 de diciembre del 2019 y 2018, corresponde al 100% del valor actual de la reserva matemática calculada actuarialmente por un profesional independiente para todos los trabajadores que al 31 de diciembre del 2019 y 2018 que se encontraban prestando servicios para la Compañía.

A continuación, un detalle de su composición:

	<u>Al 31 de diciembre del 2019</u>	<u>Al 31 de diciembre del 2018</u>
Jubilación Patronal	1.729	21.743
Bonificación por Desahucio	694	12.132
	<u>2.423</u>	<u>33.875</u>

Los principales supuestos actuariales usados fueron los siguientes:

	<u>Al 31 de diciembre del 2019</u>	<u>Al 31 de diciembre del 2018</u>
Tasa de descuento	8,21%	7,72%
Tasa de Incremento Salarial	1,50%	1,50%
Tabla de Rotación	24,56%	11,80%

(Véase página siguiente)

SEGROZ S.A.**NOTAS A LOS ESTADOS FINANCIEROS
31 DE DICIEMBRE DEL 2019 y 2018
(Expresado en dólares estadounidenses)****Jubilación Patronal**

Los cambios en el valor presente de la obligación por beneficios definidos en el periodo son:

	<u>Al 31 de diciembre del 2019</u>	<u>Al 31 de diciembre del 2018</u>
Saldo inicial de la obligación por beneficios definidos	21.743	34.385
Costo laboral y financiero	5.906	12.814
Pérdidas (Ganancias) actuariales reconocidas en el ORI	(25.920)	(25.456)
Saldo final de la obligación por beneficios definidos	<u>1.729</u>	<u>21.743</u>

El costo del servicio actual y el gasto financiero neto del año se incluyen en el gasto de beneficios a empleados en el estado de resultados integrales.

Bonificación por Desahucio

Los cambios en el valor presente de la obligación por beneficios definidos en el periodo son:

	<u>Al 31 de diciembre del 2019</u>	<u>Al 31 de diciembre del 2018</u>
Saldo inicial de la obligación por beneficios definidos	12.132	17.728
Costo laboral y financiero	2.758	6.013
Pérdidas actuariales reconocidas en el ORI	(5.528)	6.119
Beneficios pagados	(8.668)	(17.728)
Saldo final de la obligación por beneficios definidos	<u>694</u>	<u>12.132</u>

El costo del servicio actual y el gasto financiero neto del año se incluyen en el gasto de beneficios a empleados en el estado de resultados integrales.

18. DIVIDENDOS DISTRIBUIDOS Y PAGADOS

Durante el año 2019 y 2018, se han efectuado las siguientes distribuciones y pagos de dividendos sobre utilidades a accionistas de SEGROZ S.A., los cuales han sido previamente aprobados por la Junta General de Accionistas de la Compañía:

	<u>2019</u>	<u>2018</u>
Dividendos pagados sobre utilidades de años anteriores	376.958	255.000
	<u>376.958</u>	<u>255.000</u>

(Véase página siguiente)

SEGROZ S.A.

NOTAS A LOS ESTADOS FINANCIEROS 31 DE DICIEMBRE DEL 2019 y 2018 (Expresado en dólares estadounidenses)

Año 2019:

Corresponde a la distribución y pago de dividendos aprobado en Actas de Junta General de Accionistas de fecha 30 de abril del 2019, de las utilidades del periodo 2009 por US\$ 53.540, periodo 2010 por US\$ 90.222 y periodo 2018 por US\$ 99.696. Y con fecha 30 de septiembre del 2019, de las utilidades del periodo 2008 por US\$ 58.029, periodo 2009 por US\$ 58.002 y periodo 2012 17468.

Año 2018

Corresponde a la distribución y pago de dividendos aprobado en Actas de Junta General de Accionistas de fecha 30 de abril del 2018, de las utilidades del periodo 2011 por US\$ 104.180 y utilidades del periodo 2015 por US\$ 150.820.

19. CAPITAL SOCIAL

Al 31 de diciembre del 2019, el capital social de la compañía está conformado por 20.000 acciones ordinarias iguales e indivisibles de valor nominal de US\$ 1,00 cada una.

<u>Accionistas</u>	<u>Acciones</u>	<u>Valor</u>	<u>Porcentaje</u>
José Miguel Palacios	4.734	4.734	24%
María José Palacios	4.732	4.732	24%
María Belén Palacios	4.734	4.734	24%
Jacqueline Moncayo	5.800	5.800	29%
	<u>20.000</u>	<u>20.000</u>	<u>100%</u>

20. VENTAS NETAS Y COSTOS DE VENTA

Composición:

	<u>Al 31 de diciembre del 2019</u>	<u>Al 31 de diciembre del 2018</u>
Ventas de mercaderías (1)	483.321	2.227.586
(menos) descuentos y devoluciones	(9.388)	(156.132)
	<u>473.933</u>	<u>2.071.454</u>
(menos) Costo de Venta	(526.023)	(1.665.630)
(Pérdida) Utilidad Bruta	<u>(52.090)</u>	<u>405.824</u>

(1) Corresponde a ingresos por venta de prendas de vestir, accesorios, calzados e insumos.

Véase además Nota 1.

21. GASTOS DE ADMINISTRACIÓN Y DE VENTAS

Composición:

SEGROZ S.A.

NOTAS A LOS ESTADOS FINANCIEROS
31 DE DICIEMBRE DEL 2019 y 2018
(Expresado en dólares estadounidenses)

(Véase página siguiente)

	<u>Al 31 de</u> <u>diciembre del</u> <u>2019</u>	<u>Al 31 de</u> <u>diciembre del</u> <u>2018</u>
Sueldos, Beneficios Sociales, IESS	9.774	64.839
Participación a trabajadores en utilidades	2.269	24.061
Depreciaciones	20.548	27.990
Honorarios profesionales	5.315	27.763
Arriendos	-	24.000
Mantenimiento y reparaciones	-	7.022
Impuestos, contribuciones y otros	4.028	8.708
Otros gastos	3.797	55.086
	<u>45.731</u>	<u>239.469</u>

22. OTROS INGRESOS

Composición:

	<u>Al 31 de</u> <u>diciembre del</u> <u>2019</u>	<u>Al 31 de</u> <u>diciembre del</u> <u>2018</u>
Utilidad venta de activos fijos	5.294	1.964
Servicios administrativos	82.048	9.145
Otros ingresos	26.029	13.607
	<u>113.371</u>	<u>24.716</u>


23. EVENTOS SUBSECUENTES

En adición a lo mencionado en la Nota 1, entre el 31 de diciembre del 2019 y la fecha de emisión de estos estados financieros (30 de mayo del 2020) no se produjeron eventos que, en opinión de la Administración de la Compañía, pudieran tener un efecto significativo sobre dichos estados financieros que no se hayan revelado en los mismos.

24. APROBACIÓN DE LOS ESTADOS FINANCIEROS

Los estados financieros por el año terminado el 31 de diciembre del 2019, que corresponden a los estados financieros bajo NIIF para PYMES de la Compañía, han sido emitidos con la autorización de fecha 21 de abril del 2020 del Gerente General de la Compañía y posteriormente serán puestos a consideración de la Junta General de Accionistas para su aprobación definitiva. En opinión de la Administración de la compañía, los estados financieros adjuntos serán aprobados por los Accionistas sin modificaciones.


Ing. José Miguel Palacios
Gerente General


Ing. Francisco Pabón
Contador General