

113583



SERVICIO DE RENTAS INTERNAS  
COMPROBANTE ELECTRONICO PARA PAGO

Identificación de pago	Convenio de debito / Declaracion sin pago
Número de identificación	0992323841001
CEP#(Número de Serie)	870297043798
Código Impuesto	1021
Impuesto	Renta Sociedades
Tipo de Formulario	101200901

RESUMEN DE DATOS

Razón Social	ALBANEL S.A.
Periodo Fiscal	2008
Fecha de Declaración	31/08/2009
Hora de Declaración	01:06:08 PM
Fecha de Vencimiento	16/04/2009
Fecha Máxima de Pago	31/08/2009

VALORES A PAGAR

Total Impuesto a Pagar	\$ 0.00
Intereses por mora	\$ 0.00
Multas	\$ 0.00
Total a Pagar	\$ 0.00

FORMAS DE PAGO

Débito Bancario, Efectivo, Cheque	\$ 0.00
Compensaciones	\$ 0.00
Notas de Crédito	\$ 0.00



FORMULARIO DECLARACIÓN DEL IMPUESTO A LA RENTA Y PRESENTACIÓN

101

DE BALANCES FORMULARIO ÚNICO SOCIEDADES Y

No. FORMULARIO

Resolución No.

ESTABLECIMIENTOS PERMANENTES

20871804

NAC-DGER2008-1520

100 IDENTIFICACIÓN DE LA DECLARACIÓN

(O) ORIGINAL - (S) SUSTITUTIVA

031

S

AÑO 102

2008

No. FORMULARIO QUE SUSTITUYE

104

19118645

200 IDENTIFICACIÓN DEL SUJETO PASIVO

EXPEDIENTE

203

RUC 201

0992323841001

202

ALBANEL S.A.

OPERACIONES CON PARTES RELACIONADAS DEL EXTERIOR EN EL EJERCICIO FISCAL (INFORMATIVO)

Activo con partes relacionadas del exterior	011	<input type="text" value="0"/>	Ingreso con partes relacionadas del exterior	013	<input type="text" value="0"/>
Pasivo con partes relacionadas del exterior	012	<input type="text" value="0"/>	Egreso con partes relacionadas del exterior	014	<input type="text" value="0"/>
TOTAL OPERACIONES CON PARTES RELACIONADAS DEL EXTERIOR (011 + 012 + 013 + 014)				015	<input type="text" value="0"/>


ESTADO DE SITUACIÓN

ESTADO DE RESULTADOS


ACTIVO

INGRESOS


ACTIVO CORRIENTE			Ventas netas locales gravadas con tarifa 12%	601	<input type="text" value="0"/>
Caja, bancos	311	<input type="text" value="5,546.48"/>	Ventas netas locales gravadas con tarifa 0%	602	<input type="text" value="0"/>
Inversiones corrientes	312	<input type="text" value="0"/>	Exportaciones netas	603	<input type="text" value="0"/>
Cuentas y documentos por cobrar clientes - corriente			Otros ingresos provenientes del exterior	604	<input type="text" value="0"/>
Relacionados / Locales	313	<input type="text" value="0"/>	Rendimientos financieros	605	<input type="text" value="0"/>
Relacionados / Del exterior	314	<input type="text" value="0"/>	Otras rentas gravadas	606	<input type="text" value="0"/>
No relacionados / Locales	315	<input type="text" value="21,879.75"/>	Utilidad en venta de activos fijos	607	<input type="text" value="0"/>
No relacionados / Del exterior	316	<input type="text" value="0"/>	Dividendos percibidos	608	<input type="text" value="0"/>
Otras cuentas y documentos por cobrar - corriente			Rentas exentas provenientes de asociaciones y aportaciones		
Relacionados / Locales	317	<input type="text" value="0"/>	De recursos públicos	609	<input type="text" value="0"/>
Relacionados / Del exterior	318	<input type="text" value="0"/>	De otras locales	610	<input type="text" value="0"/>
No relacionados / Locales	319	<input type="text" value="0"/>	Del exterior	611	<input type="text" value="0"/>
No relacionados / Del exterior	320	<input type="text" value="0"/>	Otras rentas exentas	612	<input type="text" value="0"/>
(-) Provisión cuentas incobrables	321	<input type="text" value="0"/>	TOTAL INGRESOS (Sumar del 601 al 612)	699	<input type="text" value="0"/>
Crédito tributario a favor del sujeto pasivo (IVA)	323	<input type="text" value="25,332.93"/>			
Crédito tributario a favor del sujeto pasivo (RENTA)	324	<input type="text" value="0"/>	Ventas netas de activos fijos (informativo)	691	<input type="text" value="0"/>
Inventario de materia prima	325	<input type="text" value="0"/>	Ingresos por reembolso como intermediario (informativo)	692	<input type="text" value="0"/>
Inventario de productos en proceso	326	<input type="text" value="0"/>			
Inventario de suministros y materiales	327	<input type="text" value="0"/>			
Inventario de prod. terminados y mercad. en almacén	328	<input type="text" value="0"/>			
Mercaderías en tránsito	329	<input type="text" value="0"/>			
Inventario repuestos, herramientas y accesorios	330	<input type="text" value="0"/>			
Activos pagados por anticipado	331	<input type="text" value="0"/>			
Otros activos corrientes	332	<input type="text" value="800"/>			
TOTAL ACTIVO CORRIENTE	339	<input type="text" value="53,559.15"/>			
ACTIVO FIJO					
Inmuebles (excepto terrenos)	341	<input type="text" value="0"/>	Importaciones de bienes no producidos por el sujeto pasivo	701	<input type="text" value="0"/>
Naves, aeronaves, barcasas y similares	342	<input type="text" value="0"/>	Compras netas locales de bienes no producidos por el sujeto pasivo	702	<input type="text" value="0"/>
			Importaciones de bienes no producidos por el sujeto pasivo	703	<input type="text" value="0"/>
			(-) Inventario final de bienes no producidos por el sujeto pasivo	704	<input type="text" value="0"/>



Muebles y enseres	343	0	el sujeto pasivo	705	0
Maquinaria, equipo e instalaciones	344	0	Inventario inicial de materia prima	706	0
Equipo de computación y software	345	0	Compras netas locales de materia prima	707	0
Vehículos, equipo de transporte y caminero móvil	346	0	Importaciones de materia prima	708	0
Otros activos fijos	347	0	(-) Inventario final de materia prima	709	0
(-) Depreciación acumulada activo fijo	348	0	Inventario inicial de productos en proceso	710	0
Terrenos	349	0	(-) Inventario final de productos en proceso	711	0
Obras en proceso	350	0	Inventario inicial de productos terminados	712	0
TOTAL ACTIVO FIJOS	369	0	(-) Inventario final de productos terminados	713	0
<b>ACTIVO DIFERIDO (INTANGIBLE)</b>			<b>Sueldos, salarios y demás remuneraciones que</b>		
Marcas, patentes, derechos de llave y otros similares	371	0	constituyen materia gravada del IESS	715	0
Gastos de organización y constitución	373	287,800.47	Beneficios sociales, indemnizaciones y otras remuneraciones	716	0
Gastos de investigación, exploración y similares	375	0	que no constituyen materia gravada del IESS	717	0
Otros activos diferidos	377	0	Aporte a la seguridad social (incluye fondo de reserva)	719	0
(-) Amortización acumulada	378	0	Honorarios profesionales y dietas	721	0
TOTAL ACTIVO DIFERIDO	379	287,800.47	Honorarios a extranjeros por servicios ocasionales	723	0
<b>ACTIVO LARGO PLAZO</b>			<b>Arrendamiento de inmuebles</b>		
Inversiones largo plazo / Acciones y participaciones	381	0	Mantenimiento y reparaciones	725	0
Inversiones largo plazo / Otras	382	0	Combustibles	727	0
Cuentas y documentos por cobrar clientes - largo plazo			<b>Promoción y publicidad</b>		
Relacionados / Locales	383	0	Suministros y materiales	729	0
Relacionados / Del exterior	384	0	Transporte	731	0
No relacionados / Locales	385	0	Provisiones / Para jubilación patronal	733	0
No relacionados / Del exterior	386	0	Provisiones / Para desahucio	735	0
Otras cuentas y documentos por cobrar - largo plazo			<b>Provisiones / Para cuentas incobrables</b>	737	0
Relacionados / Locales	387	0	Provisiones / Otras provisiones	739	0
Relacionados / Del exterior	388	0	Arrendamiento mercantil / Local	742	0
No relacionados / Locales	389	0	Arrendamiento mercantil / Del exterior	743	0
No relacionados / Del exterior	390	0	Comisiones / Local	745	0
(-) Provisión cuentas incobrables	391	0	Comisiones / Del exterior	747	0
Otros activos largo plazo	392	0	Intereses bancarios	749	0
TOTAL ACTIVO LARGO PLAZO	397	0	Local	751	0
TOTAL DEL ACTIVO (339 + 389 + 379 + 397)	399	341,359.63	Del exterior	753	0
				755	0
<b>PASIVO</b>			<b>Intereses pagados a terceros</b>		
<b>PASIVO CORRIENTE</b>			<b>Relacionados / Local</b>		
Cuentas y documentos por pagar proveedores - corriente			Relacionados / Del exterior	757	0
Relacionados / Locales	411	0	No relacionados / Local	759	0
Relacionados / Del exterior	412	0	No relacionados / Del exterior	761	0
No relacionados / Locales	413	4,498.47	Pérdida en venta de activos / Relacionadas	763	0
No relacionados / Del exterior	414	0	Pérdida en venta de activos / No relacionadas	765	0
Obligaciones con instituciones financieras - corriente			<b>Otras pérdidas</b>	767	0
Locales	415	0	Seguros y reaseguros (primas y cesiones)	769	0
Del exterior	416	0	Gastos indirectos asignados desde el exterior	771	0
Préstamos de accionistas / Locales	417	4,660	por partes relacionadas	773	0
Préstamos de accionistas / Del exterior	418	0	Gastos de gestión	775	0
Otras cuentas y documentos por pagar - corriente			<b>Impuestos, contribuciones y otros</b>	776	0
Relacionados / Locales	419	0	Gastos de viaje	777	0
Relacionados / Del exterior	420	0	IVA que se carga al costo o gasto	779	0
No relacionados / Locales	421	199,763.67	Depreciación de activos fijos / Acelerada	781	0



No relacionados / Del exterior	422	<input type="text" value="0"/>	Depreciación de activos fijos / No acelerada	783	<input type="text" value="0"/>	784	<input type="text" value="0"/>	
Impuesto a la renta por pagar del ejercicio	423	<input type="text" value="0"/>	Amortizaciones	785	<input type="text" value="0"/>	786	<input type="text" value="0"/>	
Participación trabajadores por pagar del ejercicio	424	<input type="text" value="0"/>	Servicios públicos	787	<input type="text" value="0"/>	788	<input type="text" value="0"/>	
Transferencias casa matriz y sucursales (del exterior)	425	<input type="text" value="0"/>	Pagos por otros servicios	789	<input type="text" value="0"/>	790	<input type="text" value="0"/>	
Crédito a mutuo	426	<input type="text" value="0"/>	Pagos por otros bienes	791	<input type="text" value="0"/>	792	<input type="text" value="0"/>	
Obligaciones emitidas corto plazo	427	<input type="text" value="0"/>	TOTAL COSTOS	797	<input type="text" value="0"/>			
Provisiones	428	<input type="text" value="0"/>	TOTAL GASTOS			798	<input type="text" value="0"/>	
TOTAL PASIVO CORRIENTE	439	<input type="text" value="208,922.14"/>	TOTAL COSTOS Y GASTOS (797 + 798)			799	<input type="text" value="0"/>	
<b>PASIVO LARGO PLAZO</b>								
Cuentas y documentos por pagar proveedores - largo plazo			Baja de inventario (informativo)			794	<input type="text" value="0"/>	
Relacionados / Locales	441	<input type="text" value="0"/>	Pago por reembolso como reembolsante (informativo)			795	<input type="text" value="0"/>	
Relacionados / Del exterior	442	<input type="text" value="0"/>	Pago por reembolso como intermediario (informativo)			796	<input type="text" value="0"/>	
No relacionados / Locales	443	<input type="text" value="131,637.49"/>						
No relacionados / Del exterior	444	<input type="text" value="0"/>						
Obligaciones con instituciones financieras - largo plazo			<b>CONCILIACIÓN TRIBUTARIA</b>					
Locales	445	<input type="text" value="0"/>						
Del exterior	446	<input type="text" value="0"/>	UTILIDAD DEL EJERCICIO (Si 699 - 799 mayor a 0)			801	<input type="text" value="0"/>	
Préstamos de accionistas / Locales	447	<input type="text" value="0"/>	PERDIDA DEL EJERCICIO (Si 699 - 799 menor a 0)			802	<input type="text" value="0"/>	
Préstamos de accionistas / Del exterior	448	<input type="text" value="0"/>	(-) 15% Participación a trabajadores			811	<input type="text" value="0"/>	
Otras cuentas y documentos por pagar - largo plazo			(-) 100% Dividendos percibidos exentos (Campo 608)			812	<input type="text" value="0"/>	
Relacionados / Locales	449	<input type="text" value="0"/>	(-) 100% Otras rentas exentas (609+610+611+612)			813	<input type="text" value="0"/>	
Relacionados / Del exterior	450	<input type="text" value="0"/>	(+) Gastos no deducibles locales			814	<input type="text" value="0"/>	
No relacionados / Locales	451	<input type="text" value="0"/>	(+) Gastos no deducibles del exterior			815	<input type="text" value="0"/>	
No relacionados / Del exterior	452	<input type="text" value="0"/>	(+) Gastos incurridos para generar ingresos exentos			816	<input type="text" value="0"/>	
Transferencias casa matriz y sucursales (del exterior)	453	<input type="text" value="0"/>	(+) Participación trabajadores atribuibles a ingresos exentos			817	<input type="text" value="0"/>	
Crédito a mutuo	454	<input type="text" value="0"/>	(-) Amortización pérdidas tributarias de años anteriores			818	<input type="text" value="0"/>	
Obligaciones emitidas largo plazo	455	<input type="text" value="0"/>	(-) Deducciones por leyes especiales			819	<input type="text" value="0"/>	
Provisiones para jubilación patronal	456	<input type="text" value="0"/>	(+) Ajuste por precios de transferencia			820	<input type="text" value="0"/>	
Provisiones para desahucio	457	<input type="text" value="0"/>	(-) Deducción por incremento neto de empleados			821	<input type="text" value="0"/>	
Otras provisiones	458	<input type="text" value="0"/>	(-) Deducción por pago a trabajadores con discapacidad			822	<input type="text" value="0"/>	
TOTAL PASIVO LARGO PLAZO	469	<input type="text" value="131,637.49"/>						
Pasivos diferidos	479	<input type="text" value="0"/>	UTILIDAD GRAVABLE			829	<input type="text" value="0"/>	
Otros pasivos	489	<input type="text" value="0"/>	PERDIDA			839	<input type="text" value="0"/>	
TOTAL DEL PASIVO (439 + 469 + 479 + 489)	499	<input type="text" value="340,559.63"/>	Utilidad a reinvertir y capitalizar			841	<input type="text" value="0"/>	
<b>PATRIMONIO NETO</b>								
Capital suscrito y/o asignado	501	<input type="text" value="800"/>	Saldo utilidad gravable			842	<input type="text" value="0"/>	
(-) Capital suscrito no pagado, acciones en tesorería	503	<input type="text" value="0"/>	Total impuesto causado			849	<input type="text" value="0"/>	
Aportes de socios o accionistas para futura capitalización	505	<input type="text" value="0"/>	(-) Anticipo pagado			851	<input type="text" value="0"/>	
Reserva legal	507	<input type="text" value="0"/>	(-) Retenciones en la fuente realizadas en el ejercicio fiscal			852	<input type="text" value="0"/>	
Otras reservas	509	<input type="text" value="0"/>	(-) Retenciones por dividendos anticipados			853	<input type="text" value="0"/>	
Utilidad no distribuida ejercicios anteriores	513	<input type="text" value="0"/>	(-) Retenciones por ingresos provenientes del exterior			854	<input type="text" value="0"/>	
(-) Pérdida acumulada ejercicios anteriores	515	<input type="text" value="0"/>	(-) Crédito tributario de años anteriores			855	<input type="text" value="0"/>	
Utilidad del ejercicio	517	<input type="text" value="0"/>	(-) Exoneración por leyes especiales			856	<input type="text" value="0"/>	
(-) Pérdida del ejercicio	519	<input type="text" value="0"/>	IMPUESTO A LA RENTA A PAGAR			859	<input type="text" value="0"/>	
TOTAL PATRIMONIO NETO	598	<input type="text" value="800"/>	SALDO A FAVOR DEL CONTRIBUYENTE			869	<input type="text" value="0"/>	
TOTAL PASIVO Y PATRIMONIO	599	<input type="text" value="341,359.63"/>	Anticipo próximo año (fórmula)			879	<input type="text" value="0"/>	



Pago previo (informativo)

890

DETALLE DE IMPUTACIÓN AL PAGO (Para declaraciones sustitutivas)

Impuesto 897  Interés 898  Multa 899

VALORES A PAGAR Y FORMA DE PAGO (Luego de imputación al pago en declaraciones sustitutivas)

Total impuesto a pagar (859 - 897) 902

Interés por mora 903

Multas 904

TOTAL PAGADO (902 + 903 + 904) 999

Mediante cheque, débito bancario, efectivo u otras formas de pago 905

Mediante Compensaciones 906

Mediante Notas de Crédito 907

DETALLE DE NOTAS DE CRÉDITO

N/C No. 908  N/C No. 910  N/C No. 912  N/C No. 914

Valor USD 909  Valor USD 911  Valor USD 913  Valor USD 915

DETALLE DE COMPENSACIONES

Resolución No. 916  Resolución No. 918

Valor USD 917  Valor USD 919

Declaro que los datos proporcionados en este documento son exactos y verdaderos, por lo que asumo la responsabilidad legal que de ella se deriven (Art. 101 de la L.O.R.T.I.)

No. ID REPRESENTANTE LEGAL 198

RUC CONTADOR 199


FORMA DE PAGO 921

BANCO 922

La presente información reposa en la base de datos del SRI, conforme la declaración realizada por el contribuyente

Numero Serial: 870297043798

Fecha Recaudacion: 31/08/2009



*[Handwritten signature]*

REPRESENTANTE LEGAL  
C.I. 0907793756

*[Handwritten signature]*

CONTADOR  
RUC 0909073694001