



LAN PERÚ S.A. (SUCURSAL ECUADOR)**ESTADO DE SITUACIÓN FINANCIERA
AL 31 DE DICIEMBRE DEL 2015**
(Expresados en dólares estadounidenses)

Activos	Nota	2015	2014
Activos corrientes			
Efectivo y equivalentes de efectivo	9	27,130	113,896
Inversiones mantenidas hasta su vencimiento	10	31,840	-
Cuentas por cobrar comerciales	11	10,378	-
Cuentas y documentos por cobrar a compañías relacionadas	16	24,014,539	24,121,930
Impuestos corrientes por recuperar	15	37,317	330,772
Gastos pagados por anticipado		-	2,286
Otras cuentas por cobrar	12	63,346	27,056
Total activos corrientes		24,184,550	24,595,940
Activos no corrientes			
Impuestos no corrientes por recuperar	15	3,814,843	3,482,769
Otros activos		852	-
Total activos no corrientes		3,815,695	3,482,769
Total activos		28,000,245	28,078,709
Pasivos			
Pasivos corrientes			
Cuentas por pagar a proveedores y otras cuentas por pagar	13	348,841	441,216
Cuentas y documentos por pagar a compañías relacionadas	16	13,967,035	14,262,625
Otros impuestos	14	919	5,218
Total pasivos corrientes		14,316,795	14,709,059
Total pasivos		14,316,795	14,709,059
Patrimonio			
Capital asignado	17	16,000	16,000
Resultados acumulados		13,667,450	13,353,650
Total patrimonio		13,683,450	13,369,650
Total pasivos y patrimonio		28,000,245	28,078,709

Las notas explicativas anexas son parte integrante de los estados financieros.


Maximiliano Naranjo
Representante Legal

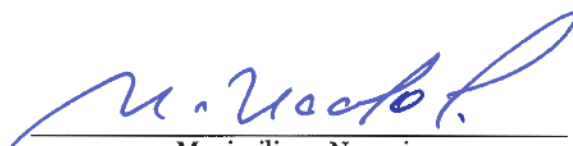

Msc. Jenny Aveiga D., CPA.
Contadora general


LAN PERÚ S.A. (SUCURSAL ECUADOR)

**ESTADO DE RESULTADOS INTEGRALES
POR EL AÑO TERMINADO EL 31 DE DICIEMBRE DEL 2015**
(Expresados en dólares estadounidenses)

	<u>Nota</u>	<u>2015</u>	<u>2014</u>
Ingresos de explotación		1,989,225	9,727,274
Costos de explotación	6	<u>(1,551,584)</u>	<u>(5,980,844)</u>
Margen bruto		437,641	3,746,430
Gastos generales y administrativos	6	(121,621)	(128,409)
Gastos de ventas	6	(323)	(3,479)
Otros ingresos (egresos), neto	7	<u>518</u>	<u>(2,904)</u>
Utilidad operacional		316,215	3,611,638
Gastos financieros	8	<u>(2,415)</u>	<u>(39,678)</u>
Utilidad neta y resultado integral del año		<u><u>313,800</u></u>	<u><u>3,571,960</u></u>

Las notas explicativas anexas son parte integrante de los estados financieros.


Maximiliano Naranjo
Representante Legal


Msc. Jenny Aveiga D., CPA.
Contadora general

LAN PERÚ S.A. (SUCURSAL ECUADOR)


**ESTADO DE CAMBIOS EN EL PATRIMONIO
POR EL AÑO TERMINADO EL 31 DE DICIEMBRE DEL 2015**
(Expresados en dólares estadounidenses)

	Capital asignado	Resultados acumulados	Total
Saldos al 1 de enero del 2014	16,000	9,781,690	9,797,690
Utilidad neta y resultado integral del año	-	3,571,960	3,571,960
Saldos al 31 de diciembre del 2014	16,000	13,353,650	13,369,650
Utilidad neta y resultado integral del año	-	313,800	313,800
Saldos al 31 de diciembre del 2015	16,000	13,667,450	13,683,450

Las notas explicativas anexas son parte integrante de los estados financieros.



Maximiliano Naranjo
Representante Legal



Msc. Jenny Aveiga D., CPA.
Contadora general


LAN PERÚ S.A. (SUCURSAL ECUADOR)

**ESTADO DE FLUJOS DE EFECTIVO
POR EL AÑO TERMINADO EL 31 DE DICIEMBRE DEL 2015**
(Expresados en dólares estadounidenses)

	<u>Nota</u>	<u>2015</u>	<u>2014</u>
Flujo de efectivo de actividades de operación			
Utilidad neta y resultado integral del año		313,800	3,571,960
Cambios en activos y pasivos:			
Cuentas por cobrar comerciales		(10,378)	122,560
Cuentas y documentos por cobrar a compañías relacionadas		107,391	6,329
Impuestos por recuperar		(38,619)	(330,772)
Gastos pagados por anticipado		2,286	(2,286)
Otras cuentas por cobrar		(36,290)	2,944
Otros activos		(852)	-
Cuentas por pagar a proveedores y otras cuentas por pagar		(92,375)	(81,201)
Cuentas y documentos por pagar a compañías relacionadas		(295,591)	(3,659,344)
Otros impuestos		(4,299)	(1,421)
Efectivo neto utilizado en las actividades de operación		<u>(54,927)</u>	<u>(371,231)</u>
Flujo de efectivo de las actividades de inversión			
Aumento de inversiones mantenidas hasta su vencimiento		<u>(31,840)</u>	-
Efectivo neto utilizado en las actividades de inversión		<u>(31,840)</u>	-
Disminución neto de efectivo y equivalentes de efectivo		(86,767)	(371,231)
Efectivo y equivalentes de efectivo al inicio del año		<u>113,896</u>	<u>485,127</u>
Efectivo y equivalentes de efectivo al final del año	9	<u><u>27,130</u></u>	<u><u>113,896</u></u>

Las notas explicativas anexas son parte integrante de los estados financieros.


Maximiliano Naranjo
Representante Legal


Msc. Jenny Aveiga D., CPA.
Contadora general

LAN PERÚ S.A. (SUCURSAL ECUADOR)

NOTAS EXPLICATIVAS A LOS ESTADOS FINANCIEROS POR EL AÑO TERMINADO EL 31 DE DICIEMBRE DEL 2015 (Expresado en dólares estadounidenses)

1. INFORMACIÓN GENERAL

Lan Perú S.A. (Sucursal Ecuador) (en adelante “la Sucursal”) es sucursal de la compañía extranjera Lan Perú S.A., la cual obtuvo el permiso para operar en el Ecuador mediante Resolución de la Superintendencia de Compañías 5393 del 21 de agosto del 2003. Su actividad principal es el comercio del transporte aéreo, terrestre y marítimo de carga en cualquiera de sus formas, ya sea de pasajeros, carga, correo y todo cuanto tenga relación directa o indirecta con dicha actividad. Cabe indicar que en agosto del 2003 se celebró un acuerdo entre la Sucursal y Transoceánica Cía. Ltda, mediante el cual se designa a esta última como apoderada especial de la Sucursal en el Ecuador.

La Autoridad Aeronáutica, a pedido de la Sucursal, autorizó la suspensión de sus operaciones de manera temporal desde abril de 2015 hasta marzo del 2017, debido a consideraciones del mercado y definiciones de Casa Matriz.

Situación económica del país

A partir del 2014 la disminución sustancial en el precio del petróleo ha afectado la economía del país, cuyos impactos, entre otros, han sido los siguientes: disminución de depósitos en el sector financiero, incremento en los índices de desempleo, incremento en los índices de morosidad en la cartera de crédito de las entidades financieras así como la restricción en el acceso a líneas de crédito en los bancos a nivel nacional.

El petróleo constituye la principal fuente de ingresos del Presupuesto General del Estado lo que ha generado importantes reajustes a dicho presupuesto en el año 2015, y a una disminución del mismo para el año 2016. Adicionalmente, la devaluación de otras monedas con respecto al Dólar de los Estados Unidos de América, moneda de uso legal en el Ecuador, ha tenido un impacto negativo en las exportaciones no petroleras del país.

En la actualidad las autoridades económicas están diseñando diferentes alternativas para hacer frente a estas situaciones, tales como: priorización de las inversiones, incrementar la inversión extranjera a través de alianzas público-privadas con beneficios tributarios, disminución del gasto corriente, financiamiento del déficit fiscal mediante la emisión de bonos del Estado, obtención de financiamiento a través de organismos internacionales y gobiernos extranjeros (China), entre otras medidas. Así también, ha mantenido el esquema de restricción de importaciones a través de salvaguardas y derechos arancelarios con el fin de mejorar la balanza comercial, aspecto que debe ir desmontando en el 2016. No se cuenta aún con todos los elementos que permitan prever razonablemente la evolución futura de la situación antes comentada; y, por lo tanto, su incidencia sobre la posición económica y financiera de la Sucursal.

La Administración de la Sucursal considera que la situación antes indicada ha originado efectos en las operaciones de la Sucursal tales como: i) afectación en ingresos debido a la reducción de las frecuencias de vuelo de algunas aerolíneas; ii) incremento de costos debido al retiro del subsidio de combustible; y, iii) incremento de costos de mantenimiento (repuestos y equipos) por efecto de la fijación de sobretasas arancelarias y el sistema de salvaguardas. Ante lo cual la Administración está revisando los contratos con proveedores, buscando mejores opciones en el mercado y generando procesos de trabajo multifuncionales

LAN PERÚ S.A. (SUCURSAL ECUADOR)

**NOTAS EXPLICATIVAS A LOS ESTADOS FINANCIEROS
POR EL AÑO TERMINADO EL 31 DE DICIEMBRE DEL 2015**
(Expresado en dólares estadounidenses)

para lograr una optimización de costos, que considera le permitirá afrontar las situaciones antes indicadas y continuar operando en forma rentable.

Aprobación de los estados financieros

Los estados financieros por el año terminado el 31 de diciembre del 2015 han sido emitidos con la autorización del Representante Legal de la Sucursal con fecha 29 de abril del 2016.

2. RESUMEN DE LAS PRINCIPALES POLÍTICAS CONTABLES

A continuación se describen las principales políticas contables adoptadas en la preparación de estos estados financieros. Estas políticas han sido aplicadas de manera uniforme a los años presentados.

2.1 Preparación de los estados financieros –

Los presentes estados financieros de la Sucursal han sido preparados de acuerdo con las Normas Internacionales de Información Financiera NIIF emitidas por el IASB (International Accounting Standards Board), que han sido adoptadas en Ecuador y representan la adopción integral, explícita y sin reservas de las referidas normas internacionales y aplicadas de manera uniforme a los ejercicios que se presentan.

Los estados financieros de la Sucursal han sido preparados bajo la base del costo histórico.

La preparación de los estados financieros de acuerdo con NIIF requiere el uso de estimaciones contables. También requiere que la Administración ejerza su juicio en el proceso de aplicación de las políticas contables de la Sucursal. En la Nota 3 se revelan las áreas que implican un mayor grado de juicio o complejidad o áreas en las que supuestos y estimados son significativos para la elaboración de los estados financieros. Debido a la subjetividad inherente en este proceso contable, los resultados reales pueden diferir de los montos estimados por la Administración.

Al 31 de diciembre del 2015, se han publicado normas e interpretaciones así como enmiendas a normas existentes que no han entrado en vigencia y que la Sucursal no ha adoptado con anticipación.

LAN PERÚ S.A. (SUCURSAL ECUADOR)

NOTAS EXPLICATIVAS A LOS ESTADOS FINANCIEROS POR EL AÑO TERMINADO EL 31 DE DICIEMBRE DEL 2015 (Expresado en dólares estadounidenses)

Estas son de aplicación obligatoria a partir de las fechas indicadas a continuación:

Norma	Tema	Aplicación obligatoria para ejercicios iniciados a partir de:
NIIF 11	Enmienda relativa a la adquisición de una participación en una operación conjunta "Acuerdos conjuntos".	1 de enero 2016
NIC 16 y 38	Enmiendas a estas Normas relacionadas con los métodos de depreciación y amortización.	1 de enero 2016
NIC 16 y 41	Enmiendas a estas Normas relacionadas con las plantas (activo biológico) portadoras de frutos y su inclusión como parte del rubro "Propiedades, planta y equipo".	1 de enero 2016
NIIF 10 y NIC 28	Enmiendas con relacionadas con la venta o la aportación de bienes entre un inversor y su asociada o negocio conjunto.	1 de enero 2016
NIC 27	Enmienda que trata de la inclusión del método de valor patrimonial proporcional (VPP) para la valoración de inversiones.	1 de enero 2016
NIIF 14	Publicación de la norma "Cuentas de Diferimientos de Actividades Reguladas"	1 de enero 2016
NIIF 5	Mejoras que clarifica ciertos temas de clasificación entre activos mantenidos para la venta o su distribución.	1 de enero 2016
NIIF 7	Mejoras que modifican lo relacionado a las revelaciones de los contratos de prestación de servicios y las revelaciones requeridas para los estados financieros interinos.	1 de enero 2016
NIC 19	Mejoras que clarifican el modo de determinar la tasa de descuento para las obligaciones por beneficios post-empleo.	1 de enero 2016
NIC 34	Mejoras que clarifican lo relacionado con la información revelada en el reporte interino y las referencias incluidas en el mismo.	1 de enero 2016
NIC 1	Enmiendas a la NIC 1, revelaciones relacionadas con materialidad, disgregación y subtotales, notas y Otros resultados integrales.	1 de enero 2016
NIIF 10, NIIF 12 y NIC 28	Enmiendas a este grupo de Normas, que clarifican ciertos aspectos sobre la preparación y elaboración de estados financieros consolidados y acerca de la opción del método del valor patrimonial proporcional en entidades que no son entidades de inversión.	1 de enero 2016
NIIF 9	Publicación de la norma "Instrumentos financieros", versión completa.	1 de enero 2018
NIIF 15	Publicación de la norma "Reconocimiento de los ingresos procedentes de los contratos con los clientes", esta norma reemplazará a la NIC 11 y 18.	1 de enero 2018

La Sucursal estima que la adopción de las nuevas normas, enmiendas a las NIIF y nuevas interpretaciones antes descritas, no tendrán un impacto significativo en los estados financieros en el ejercicio de su aplicación inicial, con excepción de la NIIF 15, la cual no será adoptada anticipadamente, y cuyos impactos serán analizados en el año previo de la adopción obligatoria.

2.2 Traducción de moneda extranjera -

2.2.1 Moneda funcional y moneda de presentación

Las partidas en los estados financieros de la Sucursal se expresan en la moneda del ambiente económico primario donde opera la entidad (moneda funcional). Los estados financieros se expresan en dólares estadounidenses, que es la moneda funcional y la moneda de presentación de la Sucursal.

2.2.2 Transacciones en moneda extranjera

Las transacciones en moneda extranjera, principalmente deudas con proveedores del exterior y entidades relacionadas, se convierten a la moneda funcional utilizando los tipos de cambio vigentes a las fechas de las transacciones. Las ganancias y pérdidas por diferencias en moneda extranjera que resultan de la liquidación de estas transacciones y de la conversión a los tipos de cambio de cierre de los activos y pasivos monetarios denominados en moneda extranjera, se reconocen en el estado de resultados integrales.

LAN PERÚ S.A. (SUCURSAL ECUADOR)

NOTAS EXPLICATIVAS A LOS ESTADOS FINANCIEROS POR EL AÑO TERMINADO EL 31 DE DICIEMBRE DEL 2015 (Expresado en dólares estadounidenses)

2.3 Efectivo y equivalentes de efectivo -

Incluye el efectivo disponible, depósitos a la vista en bancos y otras inversiones de corto plazo de alta liquidez con vencimientos originales de tres meses o menos.

2.4 Activos y pasivos financieros -

2.4.1 Clasificación

La Sucursal clasifica sus activos financieros en las siguientes categorías: “activos financieros a valor razonable a través de ganancias y pérdidas”, “préstamos y cuentas por cobrar”, “activos financieros mantenidos hasta su vencimiento” y “activos financieros disponibles para la venta”. Los pasivos financieros se clasifican en las siguientes categorías: “pasivos financieros a valor razonable a través de ganancias y pérdidas” y “otros pasivos financieros”. La clasificación depende del propósito para el cual se adquirieron los activos o contrataron los pasivos. La Administración determina la clasificación de sus activos y pasivos financieros a la fecha de su reconocimiento inicial.

Al 31 de diciembre del 2015 y 2014, la Sucursal mantuvo activos financieros en la categoría “préstamos y cuentas por cobrar” y “activos financieros mantenidos hasta su vencimiento”. De igual forma, la Sucursal solo mantuvo pasivos financieros en la categoría de “otros pasivos financieros”. Las características de los referidos instrumentos financieros se explican a continuación:

Préstamos y cuentas por cobrar: representados en el estado de situación financiera por las cuentas por cobrar comerciales y cuentas y documentos por cobrar a compañías relacionadas y otras cuentas por cobrar. Son activos financieros no derivados que dan derecho a pagos fijos o determinables y que no cotizan en un mercado activo. Se incluyen en el activo corriente, excepto por los de vencimiento mayor a 12 meses cortados desde la fecha del estado de situación financiera.

Activos financieros mantenidos hasta su vencimiento: representados en el estado de situación financiera por inversiones temporales que corresponden a certificados de depósitos con vencimiento fijo, que la Administración tiene la intención y capacidad de mantener hasta su vencimiento. Se incluyen en el activo corriente, excepto por los de vencimiento mayor a 12 meses contados desde la fecha del estado de situación financiera.

Otros pasivos financieros: representados en el estado de situación financiera por las cuentas por pagar a proveedores y otras cuentas por pagar y cuentas y documentos por pagar a compañías relacionadas. Se incluyen en el pasivo corriente, excepto por los de vencimiento mayor a 12 meses contados a partir de la fecha del estado de situación financiera.

LAN PERÚ S.A. (SUCURSAL ECUADOR)

**NOTAS EXPLICATIVAS A LOS ESTADOS FINANCIEROS
POR EL AÑO TERMINADO EL 31 DE DICIEMBRE DEL 2015**
(Expresado en dólares estadounidenses)

2.4.2 Reconocimiento y medición inicial y posterior

(a) Reconocimiento

La Sucursal reconoce un activo o pasivo financiero en el estado de situación financiera a la fecha de la negociación, es decir cuando se compromete a comprar el activo o pagar el pasivo.

(b) Medición inicial

Los activos y pasivos financieros son medidos inicialmente a su valor razonable más cualquier costo atribuible a la transacción, que de ser significativo, es reconocido como parte del activo o pasivo; siempre que el activo o pasivo financiero no sea designado como de “valor razonable a través de pérdidas y ganancias”. Con posterioridad al reconocimiento inicial la Sucursal valoriza los mismos como se describe a continuación:

(c) Medición posterior

(a) Préstamos y cuentas por cobrar: Posterior a su reconocimiento inicial se miden al costo amortizado aplicando el método del interés efectivo, menos una provisión por deterioro, en los casos aplicables. La Sucursal presenta las siguientes cuentas dentro de esta categoría:

- i) Cuentas y documentos por cobrar comerciales y a compañías relacionadas: corresponden a los montos adeudados por clientes y entidades relacionadas por la prestación de servicios y comisiones. Las cuentas por cobrar se registran a su valor nominal ya que no tienen plazos definidos de cobro.
- ii) Otras cuentas por cobrar: correspondientes principalmente a deudores por facturar que se liquidan en el corto plazo, por lo tanto su valor en libros no difiere significativamente de su costo amortizado.

(b) Activos financieros mantenidos hasta su vencimiento: Posterior a su reconocimiento inicial se miden al costo amortizado aplicando el método de interés efectivo, reconociendo los ingresos por intereses sobre la base del devengado en el rubro “Otros ingresos (egresos), neto”. No existen costos de transacciones significativos incurridos al momento de su adquisición.

(c) Otros pasivos financieros: Posterior a su reconocimiento inicial se miden al costo amortizado aplicando el método de interés efectivo. La Sucursal presenta las siguientes cuentas dentro de esta categoría:

- i) Cuentas y documentos por pagar a compañías relacionadas: son obligaciones de pago por bienes o servicios adquiridos de entidades relacionadas en el curso normal de los negocios. Las cuentas por pagar se registran a su valor nominal ya que no tienen plazos definidos de pago.

LAN PERÚ S.A. (SUCURSAL ECUADOR)

NOTAS EXPLICATIVAS A LOS ESTADOS FINANCIEROS POR EL AÑO TERMINADO EL 31 DE DICIEMBRE DEL 2015 (Expresado en dólares estadounidenses)

- ii) Cuentas por pagar a proveedores y otras cuentas por pagar: son obligaciones de pago por bienes o servicios adquiridos de proveedores y otros en el curso normal de los negocios. Se reconocen a su valor nominal que es equivalente a su costo amortizado ya que son pagaderas en plazos menores a 90 días o no tienen plazos definidos de pago.

2.4.3 Deterioro de activos financieros

La Sucursal establece una provisión para pérdidas por deterioro de sus activos financieros cuando existe evidencia objetiva de no ser capaz de cobrar todos los importes que se le adeudan de acuerdo con los términos originales de las cuentas y documentos por cobrar comerciales.

La existencia de dificultades financieras significativas por parte del deudor, la probabilidad de que el deudor entre en quiebra o reorganización financiera, la falta o mora en los pagos, se consideran indicadores de que los activos financieros se han deteriorado.

Al 31 de diciembre del 2015 y 2014 no se registraron provisiones por deterioro de sus activos financieros ya que no se evidencia deterioro de su cartera comercial.

2.4.4 Baja de activos y pasivos financieros

Un activo financiero se elimina cuando expiran los derechos a recibir los flujos de efectivo del activo. Un pasivo es eliminado cuando las obligaciones de la Sucursal se han liquidado.

2.5 Beneficios a los empleados

La Sucursal no mantiene empleados en relación de dependencia; por lo que no ha constituido pasivos y/o provisiones por beneficios a empleados de corto y largo plazo.

2.6 Impuesto a la renta

De acuerdo con lo establecido en el Art. 31 de la Ley de Régimen Tributario Interno y en el convenio para evitar la doble tributación internacional celebrada entre la República de Ecuador y Perú, la Sucursal no está obligada a liquidar el Impuesto a la Renta presuntivo, sobre la base del 2% de los ingresos obtenidos por la Sucursal, ya que en función de la aplicación del convenio de doble tributación, esta ya tributa en el país de su residencia fiscal.

2.7 Reconocimiento de ingresos

El ingreso comprende el valor justo de la contraprestación recibida o por cobrar para la prestación de servicios en el curso ordinario de las actividades de la Sucursal y es registrada sobre la base del devengado. El ingreso se muestra neto de descuentos, los impuestos sobre ventas son reconocidos cuando las ventas son registradas, y los descuentos en ventas cuando son conocidos.

LAN PERÚ S.A. (SUCURSAL ECUADOR)

NOTAS EXPLICATIVAS A LOS ESTADOS FINANCIEROS POR EL AÑO TERMINADO EL 31 DE DICIEMBRE DEL 2015 (Expresado en dólares estadounidenses)

El ingreso proveniente de la prestación de servicios de transporte aéreo de pasajeros es registrado cuando: (i) el monto de la venta puede ser medido fiablemente (ii) los costos en los que se ha incurrido o en los que se incurrirá relacionados con la transacción pueden ser medidos de forma confiable; (iii) es probable que los beneficios económicos futuros fluyan a la Sucursal; y (iv) la medición de que el servicio fue prestado puede hacerse de forma fiable.

3. ESTIMACIONES Y CRITERIOS CONTABLES SIGNIFICATIVOS

La preparación de estados financieros requiere que la Administración realice estimaciones y utilice supuestos que afectan los montos incluidos en estos estados financieros y sus notas relacionadas. Las estimaciones realizadas y supuestos utilizados por la Sucursal se encuentran basadas en la experiencia histórica, cambios en la industria e información suministrada por fuentes externas calificadas. Sin embargo, los resultados finales podrían diferir de las estimaciones bajo ciertas condiciones.

Las estimaciones y políticas contables significativas son definidas como aquellas que son importantes para reflejar correctamente la situación financiera y los resultados de la Sucursal y/o las que requieren un alto grado de juicio por parte de la administración.

La principal estimación y aplicación del criterio profesional se encuentra relacionada con el siguiente concepto:

- Provisión por deterioro de activos financieros (cuentas por cobrar comerciales y cuentas y documentos por cobrar a compañías relacionadas) se evalúa con base en las políticas y lineamientos descritos en la Nota 2.4.3.

4. GESTIÓN DE RIESGOS

4.1 Factores de riesgo financiero

Las actividades de la Sucursal la exponen a una variedad de riesgos financieros tales como: riesgos de mercado, riesgo de crédito y riesgo de liquidez. El programa general de administración de riesgos de la Sucursal trata de minimizar potenciales efectos adversos en su desempeño financiero; además, se encamina a que las actividades con riesgo financiero de la Sucursal estén sujetas a políticas y procedimientos de identificación, medición y control.

El departamento financiero tiene a su cargo la administración de riesgos de acuerdo con las políticas aprobadas por la Casa Matriz. Dicho departamento identifica, evalúa y administra los riesgos financieros en coordinación estrecha con las unidades operativas de la Sucursal y proporciona guías y principios para la administración general de riesgos así como las políticas para cubrir áreas específicas, tales como el riesgo de tasas de interés, el riesgo de crédito, el riesgo de liquidez y el riesgo de concentración.

4.1.1 Riesgos de mercado

LAN PERÚ S.A. (SUCURSAL ECUADOR)

NOTAS EXPLICATIVAS A LOS ESTADOS FINANCIEROS POR EL AÑO TERMINADO EL 31 DE DICIEMBRE DEL 2015 (Expresado en dólares estadounidenses)

Debido a la naturaleza de sus operaciones, la Sucursal está expuesta a riesgos de mercado, tales como:

(a) Riesgo de precio y concentración:

Uno de los principales componentes de la estructura de costos de la Sucursal cuyo negocio principal es el transporte de pasajeros es el combustible. La operación depende del precio del combustible que es comercializado por el Gobierno Central de forma exclusiva y cuyo precio depende de las políticas económicas fijadas y la operación internacional depende de la variación del precio internacional del combustible misma que está ligada de forma importante a la oferta y demanda de petróleo en el mundo, de las decisiones tomadas por la Organización de Países Exportadores de Petróleo ("OPEP"), de la capacidad de refinación a nivel mundial, de los niveles de inventario mantenidos, de la ocurrencia o no de fenómenos climáticos y de factores geopolíticos.

Con el objeto de disminuir eventuales riesgos asociados a la fluctuación del precio de combustible, la Sucursal a través de su matriz mantiene un estricto control presupuestario que le permite ajustar sus estrategias y efectuar de forma oportuna programas de reducción de costos y la optimización del precio de pasajeros y carga para regularizar los ingresos, adicionalmente para la operación internacional y el precio del combustible que es utilizado para atender esta parte de la operación se mantiene un programa de cobertura de combustible cuyo objeto es fijar anticipadamente, y por un periodo determinado, el precio (Precio Fijo) al cual comprará cantidades determinadas de combustible a ser utilizada por su flota de aeronaves.

(b) Riesgo de tipos de cambio:

La moneda funcional utilizada por la Sucursal es el dólar estadounidense en términos de fijación de precios de sus servicios, de composición de su estado de situación financiera clasificado y de efectos sobre los resultados de las operaciones. Vende sus servicios en dólares estadounidenses o en precios equivalentes al dólar estadounidense, y sus gastos están denominados en dólares estadounidenses o equivalentes al dólar estadounidense, en particular costos de combustible, tasas aeronáuticas, arriendo de aeronaves, seguros, y componentes y accesorios para aeronaves.

4.1.2 Riesgo de liquidez

La principal fuente de liquidez son los flujos de efectivo provenientes de sus actividades operacionales. Para administrar la liquidez de corto plazo, la Sucursal se basa en los flujos de caja proyectados para un periodo de doce meses, los cuales consideran los vencimientos de los activos y pasivos financieros y los planes de financiamiento futuros de la Sucursal.

LAN PERÚ S.A. (SUCURSAL ECUADOR)

NOTAS EXPLICATIVAS A LOS ESTADOS FINANCIEROS POR EL AÑO TERMINADO EL 31 DE DICIEMBRE DEL 2015 (Expresado en dólares estadounidenses)

<u>2015</u>	<u>Menos de 1 año</u>
Cuentas por pagar a proveedores y otras cuentas por pagar	348,841
Cuentas y documentos por pagar a compañías relacionadas	13,967,035
<u>2014</u>	<u>Menos de 1 año</u>
Cuentas por pagar a proveedores y otras cuentas por pagar	441,216
Cuentas y documentos por pagar a compañías relacionadas	14,262,625

4.2 Gestión del riesgo del capital

Los objetivos de la Sucursal, en relación con la gestión del capital, son (i) salvaguardarlo para continuar como empresa en funcionamiento, (ii) procurar un rendimiento para su Casa Matriz y (iii) mantener una estructura óptima de capital reduciendo el costo del mismo.

5. INSTRUMENTOS FINANCIEROS

5.1 Categorías de instrumentos financieros

A continuación se presentan los valores en libros de cada categoría de instrumentos financieros al cierre de cada ejercicio:

	<u>2015</u>	<u>2014</u>
<u>Activos financieros medidos al costo:</u>		
Efectivo y equivalentes de efectivo	27,130	113,896
<u>Activos financieros medidos al costo amortizado:</u>		
Inversiones mantenidas hasta su vencimiento	31,840	-
Cuentas por cobrar comerciales	10,378	-
Cuentas y documentos por cobrar a compañías relacionadas	24,014,539	24,121,930
Otras cuentas por cobrar	63,346	27,056
Total activos financieros	<u>24,147,233</u>	<u>24,262,882</u>
<u>Pasivos financieros medidos al costo amortizado:</u>		
Cuentas por pagar a proveedores y otras cuentas por pagar	348,841	441,216
Cuentas y documentos por pagar a compañías relacionadas	13,967,035	14,262,625
Total pasivos financieros	<u>14,315,876</u>	<u>14,703,841</u>

LAN PERÚ S.A. (SUCURSAL ECUADOR)

**NOTAS EXPLICATIVAS A LOS ESTADOS FINANCIEROS
POR EL AÑO TERMINADO EL 31 DE DICIEMBRE DEL 2015**
(Expresado en dólares estadounidenses)

5.2 Valor razonable de instrumentos financieros

El valor en libros del efectivo y equivalentes de efectivo, inversiones mantenidas hasta el vencimiento, cuentas y documentos por pagar comerciales, cuentas y documentos por pagar compañías relacionadas y pasivos financieros se aproximan al valor razonable debido a la naturaleza de corto plazo de estos instrumentos y/o a que están contratados a tasas de mercado.

5.3 Calidad crediticia de los activos financieros

En la Nota 2.4.3, se detalla la metodología para efectuar los análisis y evaluación del deterioro. La calidad crediticia de la institución financiera donde mantiene el efectivo y depósitos bancarios determinado por calificadoras independientes es de AAA- de acuerdo a información publicada por la Superintendencia de Bancos.

LAN PERÚ S.A. (SUCURSAL ECUADOR)**NOTAS EXPLICATIVAS A LOS ESTADOS FINANCIEROS
POR EL AÑO TERMINADO EL 31 DE DICIEMBRE DEL 2015**
(Expresado en dólares estadounidenses)**6. COSTOS DE EXPLOTACIÓN Y GASTOS POR NATURALEZA**

Los costos y gastos operacionales agrupados de acuerdo a su naturaleza son los siguientes:

<u>2015</u>	Costos de explotación	Gastos generales y administrativos	Gastos de ventas	Total
Arrendamiento de aviones	1,856	-	-	1,856
Atención de pasajeros	136,480	-	-	136,479
Mantenimiento de aviones (1)	47,817	-	-	47,817
Servicios de rampa - handling (1)	216,416	-	-	216,416
Tasas aeronáuticas (2)	540,892	-	-	540,892
Combustibles (3)	268,497	-	-	268,497
Tripulantes (mando y cabina)	10,827	-	-	10,827
Lan Pass y otros	3,324	-	-	3,324
Comisiones por venta	229,669	-	-	229,669
Comisiones y sobrecomisiones	-	-	323	323
Gastos generales	95,806	121,621	-	217,427
<u>2014</u>	Costos de explotación	Gastos generales y administrativos	Gastos de ventas	Total
Arrendamiento de aviones	1,914	-	-	1,914
Atención de pasajeros	467,439	-	-	467,439
Mantenimiento de aviones (1)	45,254	-	-	45,254
Servicios de rampa - handling (1)	1,090,939	-	-	1,090,939
Tasas aeronáuticas (2)	1,902,495	-	-	1,902,495
Combustibles (3)	1,726,085	-	-	1,726,085
Tripulantes (mando y cabina)	149,581	-	-	149,581
Lan Pass y otros	43,742	-	-	43,742
Comisiones por venta	377,752	-	-	377,752
Comisiones y sobrecomisiones	-	-	3,193	3,193
Gastos comisiones de servicios	-	-	286	286
Gastos generales	175,643	128,409	-	304,052
	5,980,844	128,409	3,479	6,112,732

- (1) Corresponde principalmente a transacciones con partes relacionadas.
- (2) Corresponde a tasas aeroportuarias y tasas de sobrevuelo.
- (3) Corresponde a compra de combustible a proveedores locales y del exterior.

LAN PERÚ S.A. (SUCURSAL ECUADOR)

**NOTAS EXPLICATIVAS A LOS ESTADOS FINANCIEROS
POR EL AÑO TERMINADO EL 31 DE DICIEMBRE DEL 2015**
(Expresado en dólares estadounidenses)

7. OTROS INGRESOS (EGRESOS), NETO

	<u>2015</u>	<u>2014</u>
Intereses y multas	(1,507)	(2,904)
Otros ingresos	<u>2,025</u>	<u>-</u>
	<u>518</u>	<u>(2,904)</u>

8. GASTOS FINANCIEROS

	<u>2015</u>	<u>2014</u>
Gastos por servicios bancarios	<u>2,415</u>	<u>39,678</u>

9. EFECTIVO Y EQUIVALENTES DE EFECTIVO

	<u>2015</u>	<u>2014</u>
Bancos	<u>27,130</u>	<u>113,896</u>

10. INVERSIONES MANTENIDAS HASTA SU VENCIMIENTO

	<u>2015</u>	<u>2014</u>
Depósitos a plazo (1)	<u>31,840</u>	<u>-</u>

(1) Corresponde a depósitos a plazo fijo de 366 días mantenidos en el Banco de la Producción Produbanco S.A. a una tasa de interés anual del 6%.

LAN PERÚ S.A. (SUCURSAL ECUADOR)

**NOTAS EXPLICATIVAS A LOS ESTADOS FINANCIEROS
POR EL AÑO TERMINADO EL 31 DE DICIEMBRE DEL 2015**
(Expresado en dólares estadounidenses)

11. CUENTAS POR COBRAR COMERCIALES

	<u>2015</u>	<u>2014</u>
Deudores por venta (1)	<u>10,378</u>	<u>-</u>

- (1) Corresponde a cuentas por cobrar por ventas realizadas por los servicio de transporte de pasajeros. A la fecha de emisión de estos estados financieros estos rubros fueron recuperados.

12. OTRAS CUENTAS POR COBRAR

	<u>2015</u>	<u>2014</u>
Deudores por facturar (1)	40,678	25,935
Anticipos a proveedores	<u>22,668</u>	<u>1,121</u>
	<u>63,346</u>	<u>27,056</u>

- (1) Corresponde a costos y gastos incurridos por cuenta de las empresas relacionadas a ser facturados en el mes siguiente.

13. CUENTAS POR PAGAR A PROVEEDORES Y OTRAS CUENTAS POR PAGAR

	<u>2015</u>	<u>2014</u>
Proveedores (1)	228,050	237,872
Tasas aeroportuarias, sobrevuelo y handling	<u>120,791</u>	<u>203,344</u>
	<u>348,841</u>	<u>441,216</u>

- (1) Corresponde principalmente a saldos por compra de combustible. A la fecha de emisión de estos estados financieros estos saldos fueron significativamente pagados.

LAN PERÚ S.A. (SUCURSAL ECUADOR)

**NOTAS EXPLICATIVAS A LOS ESTADOS FINANCIEROS
POR EL AÑO TERMINADO EL 31 DE DICIEMBRE DEL 2015**
(Expresado en dólares estadounidenses)

14. OTROS IMPUESTOS

	<u>2015</u>	<u>2014</u>
Retenciones en la fuente	418	3,754
Retenciones IVA	<u>501</u>	<u>1,464</u>
	<u>919</u>	<u>5,218</u>

15. IMPUESTOS

15.1 Impuestos por recuperar

	<u>2015</u>	<u>2014</u>
IVA crédito tributario corriente	37,317	330,772
IVA crédito tributario no corriente	<u>3,814,843</u>	<u>3,482,769</u>
Total IVA crédito tributario por recuperar (1)	<u>3,852,160</u>	<u>3,813,541</u>

- (1) Actualmente la Administración se encuentra analizando este tema, junto con sus asesores tributarios, y espera iniciar la recuperación del impuesto a partir del año 2016.

Años	<u>2015</u>	<u>2014</u>
2007	106,486	106,486
2008	863,653	863,653
2009	658,719	658,719
2010	479,095	479,095
2011	348,715	348,715
2012	471,126	471,126
2013	554,974	554,974
2014	332,075	330,773
2015	<u>37,317</u>	<u>-</u>
	<u>3,852,160</u>	<u>3,813,541</u>

LAN PERÚ S.A. (SUCURSAL ECUADOR)

NOTAS EXPLICATIVAS A LOS ESTADOS FINANCIEROS POR EL AÑO TERMINADO EL 31 DE DICIEMBRE DEL 2015 (Expresado en dólares estadounidenses)

15.2 Situación fiscal y otros asuntos tributarios

a) Situación fiscal

Los ejercicios fiscales 2013 al 2015 se encuentran abiertos a revisión por parte de las autoridades correspondientes.

b) Impuesto a la renta

Acogiéndose a lo establecido en el convenio mencionado en la Nota 2.6 la Sucursal no tributa en la República del Ecuador el impuesto a la Renta; ya que los resultados de la Sucursal se incorporan en los resultados consolidados obtenidos por la Casa Matriz, para declararlos en la República del Perú.

16. SALDOS Y TRANSACCIONES CON COMPAÑÍAS Y PARTES RELACIONADAS

El siguiente es un detalle de los saldos pendientes de cobro y pago al 31 de diciembre del 2015 y 2014 con compañías relacionadas. Se incluye bajo la denominación de compañías relacionadas a las compañías con accionistas comunes, con participación accionaria significativa en la Sucursal:

	2015	2014
<u>Cuentas y documentos por cobrar</u>		
Lan Perú S.A. (1)	24,014,406	23,949,511
Lan Cargo S.A. (Chile)	133	133
Líneas Aéreas Nacionales del Ecuador S.A. AEROLANE	-	172,286
	<u>24,014,539</u>	<u>24,121,930</u>
<u>Cuentas y documentos por pagar</u>		
LATAM Airlines Group S.A. (2)	13,942,521	14,186,828
Líneas Aéreas Nacionales del Ecuador S.A. AEROLANE	20,825	2,081
LAN Argentina S.A.	3,281	-
Rampas Andes Airport Services S.A.	-	73,665
Aerovías de Integración Regional S.A.	408	52
	<u>13,967,035</u>	<u>14,262,626</u>

- (1) Corresponde principalmente a cuentas por cobrar con Casa Matriz por traspaso de producción.
- (2) Corresponde principalmente a saldos netos entre cuentas por cobrar originados por ingresos en servicios de arriendo de espacio para pasajeros y cuentas por pagar por concepto de handling de pasajeros y comisión; y cuentas por pagar por concepto de recuperación de gastos.

LAN PERÚ S.A. (SUCURSAL ECUADOR)

NOTAS EXPLICATIVAS A LOS ESTADOS FINANCIEROS POR EL AÑO TERMINADO EL 31 DE DICIEMBRE DEL 2015 (Expresado en dólares estadounidenses)

Los saldos por cobrar y pagar a compañías y partes relacionadas no devengan intereses y no tienen plazos definidos de cobro y/o pago, pero la Administración estima serán cobrados y/o cancelados en el corto plazo.

El siguiente es un resumen de las principales transacciones realizadas durante el año con compañías y partes relacionadas:

	<u>2015</u>	<u>2014</u>
Costos y gastos		
Comisión volado - Líneas Aéreas Nacionales del Ecuador AEROLANE S.A.	229,669	377,752
Handling pasajeros terceros - Líneas Aéreas Nacionales del Ecuador AEROLANE S.A.	57,977	304,371
Contratos ground handling - Rampas Andes Airport Services S.A.	37,366	500,352
Tasas aeroportuarias - Rampas Andes Airport Services	77,156	9,660
Mantenimiento - Líneas Aéreas Nacionales del Ecuador AEROLANE S.A.	47,817	45,254
Total costos y gastos	<u>449,985</u>	<u>1,237,389</u>

17. CAPITAL ASIGNADO

La Sucursal fue domiciliada en el Ecuador con un capital asignado de US\$16,000 según consta en la escritura de constitución de Sucursal, designación de apoderado y representante legal, con fecha 4 de abril del 2003.

18. EVENTOS SUBSECUENTES

Entre el 31 de diciembre del 2015 y la fecha de emisión de estos estados financieros no se produjeron eventos que, en la opinión de la Administración, pudieran tener un efecto significativo sobre dichos estados financieros que no se hayan revelado en los mismos.