




LAN PERÚ S.A. - SUCURSAL ECUADOR

INFORME DE LOS AUDITORES INDEPENDIENTES
AL 31 DE DICIEMBRE DE 2009

11357A



Handwritten signature and date: 2010-04-28


LAN PERÚ S.A.- SUCURSAL ECUADOR

INFORME DE LOS AUDITORES INDEPENDIENTES

AI 31 DE DICIEMBRE DE 2009

INDICE

1. Opinión de los Auditores Independientes	2-3
2. Balance General	4
3. Estado de Resultados	5
4. Estado de Cambios en el Patrimonio	6
5. Estado de Flujos de Efectivo	7
6. Notas a los Estados Financieros	8



RUSSELL BEDFORD



INFORME DE LOS AUDITORES INDEPENDIENTES

Quito, 19 de Marzo de 2010

**A los Señores Accionistas de:
LAN PERÚ S.A.- SUCURSAL ECUADOR**

Informe sobre los estados financieros

Hemos auditado los estados financieros que se acompañan de la Compañía **LAN PERÚ S.A.- SUCURSAL ECUADOR**, que comprenden el balance general al 31 de diciembre del año 2009, y el estado de resultados, estado de cambios en el patrimonio y estado de flujo de efectivo por el año que terminó en esa fecha, así como un resumen de políticas contables importantes y otras notas aclaratorias.

Responsabilidad de la Administración de la Compañía sobre los Estados Financieros

La Administración de la Compañía es responsable por la preparación y presentación razonable de estos estados financieros de acuerdo con Normas Ecuatorianas de Contabilidad. Esta responsabilidad incluye: el diseño, la implementación y el mantenimiento del control interno relevante a la preparación y presentación razonable de los estados financieros que estén libres de presentaciones erróneas de importancia relativa, ya sea debidas a fraude o a error; seleccionando y aplicando políticas contables apropiadas, y haciendo estimaciones contables que sean razonables en las circunstancias.

Responsabilidad del auditor externo

Nuestra responsabilidad es expresar una opinión sobre los estados financieros con base en nuestra auditoría. Condujimos nuestra auditoría de acuerdo con Normas Internacionales de Auditoría. Dichas normas requieren que cumplamos con requerimientos éticos así como que planeemos y desempeñemos la auditoría para obtener seguridad razonable sobre si los estados financieros están libres de representación errónea de importancia relativa.

Una auditoría implica desempeñar procedimientos para obtener evidencia de auditoría sobre los montos y revelaciones en los estados financieros. Los procedimientos seleccionados dependen del juicio del auditor, incluyendo la evaluación de los riesgos de representación errónea de importancia relativa de los estados financieros, ya sea debida a fraude o a error. Al hacer esas evaluaciones del riesgo, el auditor considera el control interno relevante a la preparación y presentación razonable de los estados financieros por la entidad, para diseñar los procedimientos de auditoría que sean apropiados en las circunstancias, pero no con el fin de expresar una opinión sobre la efectividad del control interno de la entidad.

Una auditoría también incluye evaluar la propiedad de las políticas contables usadas y lo razonable de las estimaciones contables hechas por la administración, así como evaluar la presentación general de los estados financieros.

Creemos que la evidencia de auditoría que hemos obtenido es suficiente y apropiada para proporcionar una base para nuestra opinión de la auditoría.

Opinión


En nuestra opinión, los estados financieros dan un punto de vista verdadero y presentan razonablemente, respecto de todo lo importante, la posición financiera de **LAN PERÚ S.A.- SUCURSAL ECUADOR** al 31 de diciembre de 2009, y de su desempeño financiero y sus flujos de efectivo por el año terminado en esa fecha, de acuerdo con Normas Ecuatorianas de Contabilidad.



Pinto & Garcés Asociados Cía. Ltda.
RUSSELL BEDFORD ECUADOR
R.N.A.E. No. 337




Ramiro Pinto F.
Socio
Licencia Profesional No. 17-352



LAN PERÚ S.A. SUCURSAL ECUADOR
BALANCE GENERAL
AÑOS TERMINADOS AL 31 DE DICIEMBRE DEL 2009 Y 2008
(Expresados en dólares estadounidenses)


	<u>Nota</u>	<u>2009</u>	<u>2008</u>
ACTIVOS			
Activos corrientes			
Efectivo y equivalente de efectivo		4.993	-
Deudores Varios		14.732	-
Cuentas por cobrar, Emp. Relacionadas	3	25.695.957	18.716.473
Impuestos por recuperar	4 y 13	2.748.080	2.089.361
Total activos corrientes		<u>28.463.763</u>	<u>20.805.834</u>
Total activos		<u>28.463.763</u>	<u>20.805.834</u>
PASIVOS Y PATRIMONIO			
Pasivos corrientes			
Cuentas por pagar	5	862.759	450.250
Cuentas por pagar Emp. Relacionadas	3	34.549.928	25.762.543
Provisiones	6	-	101.579
Retenciones	7	5.693	3.752
Total pasivos corrientes		<u>35.418.381</u>	<u>26.318.124</u>
Total pasivos		<u>35.418.381</u>	<u>26.318.124</u>
Patrimonio			
Capital Asignado		16.000	16.000
Utilidades / (Pérdidas) Acumuladas		(6.970.617)	(5.528.290)
Total patrimonio	8	<u>(6.954.617)</u>	<u>(5.512.290)</u>
Total pasivos y patrimonio		<u>28.463.763</u>	<u>20.805.834</u>



Ing. Carl Riemann
Vicepresidente Ejecutivo de Transoceánica
LAN PERÚ S.A.
Transoceánica - Representante Legal en Ecuador




Ing. José Muñoz Medina
Gerente de Finanzas



Ing. Silvia Tinoco Cruz, MCA - CP
Contadora General
Reg. Nac. CPA 17 - 1840

LAN PERÚ S.A. SUCURSAL ECUADOR
ESTADO DE RESULTADOS
AÑOS TERMINADOS AL 31 DE DICIEMBRE DEL 2009 Y 2008
(Expresados en dólares estadounidenses)


	<u>Nota</u>	<u>2009</u>	<u>2008</u>
Ingresos Operacionales	9	7.456.446	6.974.990
Ingresos por servicios		7.456.446	6.974.990
Gastos Operacionales		8.887.690	10.184.895
Costos de explotación	10	8.763.774	9.824.692
Gastos de administración y ventas	11	123.916	360.204
Ingresos No Operacionales		-	14.009
Ingresos Financieros		-	1.686
Ingresos No Operacionales		-	12.323
Diferencia en Cambio		-	-
Gastos No Operacionales		11.083	22.551
Egresos no Operacionales		11.083	22.551
Utilidad (Pérdida) neta antes de IR		(1.442.327)	(3.218.447)
Impuesto a la Renta		-	-
Utilidad (Pérdida) neta del período	USD \$	(1.442.327)	(3.218.447)



Ing. Carl Riemann
Vicepresidente Ejecutivo de Transoceánica
LAN PERU S.A.
Transoceánica - Representante Legal en Ecuador



Ing. José Muñoz Medina
Gerente de Finanzas




Ing. Silvia Tinoco Cruz, MCA - CP
Contadora General
Reg. Nac. CPA 17 - 1840


LAN PERÚ S.A. SUCURSAL ECUADOR
ESTADOS DE CAMBIOS EN EL PATRIMONIO
AÑOS TERMINADOS AL 31 DE DICIEMBRE DEL 2009 Y 2008

(Expresados en dólares estadounidenses)

		Capital Asignado	Otras Reservas	US\$ Superávit / (Déficit) Acumulado	Total
Saldo al 1 de enero de 2008	USD \$	<u>16.000</u>	-	<u>(2.309.843)</u>	<u>(2.293.843)</u>
Superávit / (Déficit) del ejercicio		-	-	(3.218.447)	(3.218.447)
Saldo al 31 de diciembre de 2008	USD \$	<u>16.000</u>	-	<u>(5.528.290)</u>	<u>(5.512.290)</u>
Superávit / (Déficit) del ejercicio		-	-	(1.442.327)	(1.442.327)
Saldo al 31 de diciembre de 2009	USD \$	<u>16.000</u>	-	<u>(6.970.617)</u>	<u>(6.954.617)</u>



 Ing. Carl Riemann
 Vicepresidente Ejecutivo de Transoceánica
 LAN PERU S.A.
 Transoceánica - Representante Legal en Ecuador


 Ing. José Muñoz Medina
 Gerente de Finanzas


 Ing. Silvia Tinoco Cruz, MCA - CP
 Contadora General
 Reg. Nac. CPA 17 - 1840

LAN PERÚ S.A. SUCURSAL ECUADOR
ESTADO DE FLUJO DE EFECTIVO
AÑOS TERMINADOS AL 31 DE DICIEMBRE DEL 2009 Y 2008
(Expresados en dólares estadounidenses)


	2009	2008
Flujo de efectivo de actividades de operación		
Resultado del ejercicio	(1.442.327)	(3.218.447)
Cambios en activos y pasivos:		
Deudores Varios	(14.733)	3.181
Cuentas por Cobrar Emp. Relacionadas	(6.979.484)	(6.277.266)
Documentos y ctas por pagar emp. Relacionadas	8.787.385	10.447.959
Cuentas por pagar	412.509	(124.524)
Provisiones	(101.579)	(3.652)
Retenciones	1.941	1.583
Aumento (disminución) neta de IVA y otros similares por pagar	(658.719)	(828.835)
Efectivo neto provisto por las actividades de operación USD \$	4.993	-
Caja y Equivalentes de Caja		
Variación Neta del Efectivo y Efectivo Equivalente	4.993	-
Efectivo y equivalentes de efectivo al inicio del año	-	-
Efectivo y equivalentes de efectivo a fin de año USD \$	4.993	-



Ing. Carl Riemann
Vicepresidente Ejecutivo de Transoceánica
LAN PERU S.A.
Transoceánica - Representante Legal en Ecuador



Ing. José Muñoz Medina
Gerente de Finanzas



Ing. Silvia Tinoco Cruz, MCA - CP
Contadora General
Reg. Nac. CPA 17 - 1840

LAN PERÚ S.A. SUCURSAL ECUADOR
NOTAS A LOS ESTADOS FINANCIEROS
POR LOS AÑOS TERMINADOS AL 31 DE DICIEMBRE 2009 Y 2008

NOTA 1 - OBJETO SOCIAL

La actividad de la Compañía es el comercio de transporte aéreo, terrestre y marítimo de carga en cualquiera de sus formas, ya sea de pasajeros, carga, correo y todo cuanto tenga relación directa o indirecta con dicha actividad. Cabe indicar que la compañía Lan Perú S.A. otorga el poder general para operar en el Ecuador a favor de la compañía Transoceánica Cía. Ltda., según consta en el Registro Mercantil del Cantón Guayaquil con fecha 21 de agosto de 2003.

NOTA 2 - POLÍTICAS CONTABLES APLICADAS

Las políticas de contabilidad que sigue la Sucursal están de acuerdo con principios de contabilidad generalmente aceptados en el Ecuador, los cuales requieren que la gerencia efectúe ciertas estimaciones y utilice ciertos supuestos, para determinar la valuación de algunas de las partidas incluidas en los estados financieros y para efectuar las revelaciones que se requiere presentar en los mismos. Aún cuando pueden llegar a diferir de su efecto final, la gerencia considera que las estimaciones y supuestos utilizados fueron los adecuados en las circunstancias.

Las Normas Ecuatorianas de Contabilidad (NEC) son similares en varios aspectos a las Normas Internacionales de Información Financiera (NIIF). Para el año 2011 se planea adoptar todas las NIIF, sin embargo en aquellas situaciones específicas que no estén consideradas por las NEC, se recomienda que las NIIF provean los lineamientos a seguirse como principios de contabilidad en el Ecuador.

Los Estados Financieros adjuntos han sido preparados de acuerdo con las Normas Ecuatorianas de Contabilidad (NEC) y principios de contabilidad generalmente aceptados en el Ecuador y pueden diferir de aquellos emitidos de acuerdo con las Normas Internacionales de Información Financiera (NIIF).

Las principales políticas de contabilidad son las siguientes:

a. Bases de Presentación

Los estados financieros han sido preparados al costo histórico, de acuerdo a los principios de contabilidad generalmente aceptados y a las Normas Ecuatorianas de Contabilidad (NEC) puestas en vigencia por la Federación Nacional de Contadores del Ecuador y autorizadas por la Superintendencia de Compañías.

b. Unidad Monetaria

El Gobierno Ecuatoriano en el año 2000 emitió la Ley Fundamental de Transformación Económica del Ecuador y anunció el esquema de dolarización, por lo que desde ese entonces la unidad monetaria en la República del Ecuador es el dólar.

c. Casa Matriz

En esta cuenta se registran las transacciones que la casa matriz mantiene con sus oficinas en el exterior.

LAN PERÚ S.A. SUCURSAL ECUADOR
NOTAS A LOS ESTADOS FINANCIEROS
POR LOS AÑOS TERMINADOS AL 31 DE DICIEMBRE 2009 Y 2008

d. Provisión Beneficios Sociales

La Compañía no realiza la provisión de los beneficios sociales establecidos en el Código de Trabajo como: Sobresueldos, Fondos de Reserva y Aportes al IESS; debido a que no tiene empleados.

e. Aspecto Tributario

La República del Ecuador y la República del Perú con la finalidad de evitar la Doble Imposición en materia de Impuestos sobre la Renta y sobre el Patrimonio, firman un convenio para evitar la doble tributación (Decisión 578) expedido en Lima el 4 de mayo de 2004 y publicado en el Registro Oficial suplemento No. 457 del 9 de noviembre de 2004 y cuya fecha de vigencia es a partir del 1 de enero de 2005. Acogiéndose a los beneficios del convenio, la Compañía no tributa en la República del Ecuador el Impuesto a la Renta; incorporando las utilidades obtenidas a los de la casa matriz, para tributarlos en la República del Perú.

f. Patrimonio

El patrimonio de la Compañía esta conformado por: capital social, resultados acumulados y resultado del ejercicio. La Compañía contablemente lo mantiene registrado en el grupo "Otras Cuentas por Pagar" en la cuenta "Aportes de Capital Constitución OR's", política de Casa Matriz para efectos de consolidación.

NOTA 3 - SALDOS Y TRANSACCIONES CON COMPAÑÍAS RELACIONADAS

Se resume en el siguiente detalle de los saldos pendientes por cobrar / pagar al 31 de diciembre del 2009 y 2008 con compañías y partes relacionadas. Se incluye bajo la denominación de compañías relacionadas a las compañías con accionistas comunes, con participación accionaria significativa en la Compañía:

Cuentas contables / Nombre de la cuenta	Contrato	Período terminado al 31- Dic-09	Período terminado al 31- Dic-08
<u>Documentos y Cuentas por Cobrar</u>			
Lan Chile S.A.	(1)	1.811.376	2.699.812
Cuenta Corriente Casa Matriz y Or's		23.884.113	16.016.661
Aero 2000 S.A.		468	-
Total Documentos y cuentas por cobrar	USD \$	25.695.957	18.716.473
<u>Documentos y Cuentas por Pagar</u>			
Lineas Aéreas Nacionales del Ecuador S.A.	(2)	33.150.241	24.988.312
HGA Rampas del Ecuador	(3)	799.588	428.989
HGA Rampa y Servicios Aeroportuarios GYE	(3)	600.099	345.209
Aero 2000 S.A.		-	33
Total Documentos y cuentas por pagar	USD \$	34.549.928	25.762.543

(1) Corresponde al saldo neto de: i) cuentas por cobrar originadas principalmente por ingresos en servicios de arriendo de espacio para pasajeros y ii) cuentas por pagar por concepto de reembolso de gastos.

LAN PERÚ S.A. SUCURSAL ECUADOR
NOTAS A LOS ESTADOS FINANCIEROS
POR LOS AÑOS TERMINADOS AL 31 DE DICIEMBRE 2009 Y 2008

(2) Corresponde al saldo neto de: i) cuentas por cobrar originadas principalmente por ingresos en servicios arriendo de espacio para pasajeros, arriendo bellies y ii) cuentas por pagar por concepto de Handling de Pax, Comisión GSA y reembolso de gastos.

(3) Corresponde a las cuentas por pagar por concepto de Servicios de Rampas.

Cuentas contables / Nombre de la cuenta	Nota 12	Tipo de ingreso / gasto	Cia Relacionada	Período terminado al 31-Dic-09	Período terminado al 31-Dic-08
Ingresos					
3301011002 Traspasos Producción	(a)	Arriendo Espacio Pasajeros	Lan Airlines (Ecuador) Aerolane	-	364.122
3301011002 Traspasos Producción				-	-
3303003001 Arriendo de Bellies (Intercompañía)	(b)	Arriendo de Bellies	Lan Airlines (Ecuador)	78.000	427.700
Total Ingresos				USD \$ 78.000	791.822
Gastos:					
4301001006 Comisión Volado GSA (Intercompañía)		Comision GSA	Aerolane S.A.	350.468	293.773
4304003004 Handling Pax por terceros		Handling de Pax	Aerolane S.A.	347.270	221.845
4305006023 Contratos Ground Handling (Man) (Intercompañía)	(c)	Servicio de Rampas	HGA. Rampas del Ecuador	358.918	154.013
4305006023 Contratos Ground Handling (Man) (Intercompañía)		Servicio de Rampas	HGA Rampas Guayaquil	244.097	175.563
4305006035 Contratos Handling de Rampa (Intercompañía) (MM)		Servicio de Rampas	HGA. Rampas del Ecuador	-	-
4305006035 Contratos Handling de Rampa (Intercompañía) (MM)		Servicio de Rampas	HGA Rampas Guayaquil	-	-
Total Gastos				USD \$ 1.300.753	845.194

NOTA 4 - IMPUESTOS POR RECUPERAR

El saldo de esta cuenta al 31 de diciembre de 2009 y 2008 representa los valores que por concepto de impuestos se encuentran pendientes de recuperación.

Al 31 de diciembre, los impuestos por recuperar incluyen lo siguiente:

Detalle	2009	2008
I.V.A. Crédito tributario por recuperar	4.1 2.748.046	2.089.327
Retenciones en la fuente año 2008	34	34
Total USD \$:	2.748.080	2.089.361

4.1 Corresponde a valores por cobrar producto de remanentes de créditos tributarios de I.V.A. desde el año 2004, los créditos tributarios del 2004 al 2007 la Administración de la Compañía espera realizar los reclamos al organismo de control para recuperar dichos valores en el corto plazo. Por otro lado, el crédito tributario del 2008 y 2009 se han incrementado sustancialmente debido a que los ingresos generados corresponden a servicios exportables que no generan I.V.A., mientras que los costos asociados si están afectando a este impuesto. Este crédito tributario no podrá ser compensado directamente por las operaciones futuras de la

LAN PERÚ S.A. SUCURSAL ECUADOR
NOTAS A LOS ESTADOS FINANCIEROS
POR LOS AÑOS TERMINADOS AL 31 DE DICIEMBRE 2009 Y 2008

Compañía, por lo que la recuperación de este activo dependerá de la resolución de trámites administrativos ante autoridades tributarias que la Compañía aun no ha iniciado.

NOTA 5 - CUENTAS POR PAGAR

El detalle de las cuentas por pagar al 31 de diciembre de 2009 y 2008 es el siguiente:

Detalle	2009	2008
Facturas por Pagar	197.119	173.945
Cuentas por Pagar	(235.265)	(83.258)
Otras Facturas por Pagar	900.905	359.563
Total	USD \$ 862.759	450.250

NOTA 6 - PROVISIONES

Se integra de los siguientes saldos al 31 de diciembre de 2009 y 2008:

Detalle	2009	2008
Otras Provisiones	-	101.579
Total	USD \$ -	101.579

NOTA 7 - RETENCIONES

Este rubro se integra de los siguientes saldos al 31 de diciembre de 2009 y 2008:

Detalle	2009	2008
Retención Honorarios del Exterior	5.693	3.752
Total	USD \$ 5.693	3.752

NOTA 8 - PATRIMONIO

La Compañía fue domiciliada en el Ecuador con un capital de USD \$ 16,000 (dieciséis mil dólares) según consta en la escritura de constitución de sucursal, designación de apoderado y representante legal, con fecha 4 de abril del 2003.

La Compañía fue calificada por la Superintendencia de Compañías según consta en la Resolución No. 03-G-DIC-0005397 del 1 de agosto de 2003 e inscrita en el Registro Mercantil del Cantón Guayaquil con fecha 29 de agosto de 2003.

LAN PERÚ S.A. SUCURSAL ECUADOR
NOTAS A LOS ESTADOS FINANCIEROS
POR LOS AÑOS TERMINADOS AL 31 DE DICIEMBRE 2009 Y 2008

Cabe señalar que durante los períodos 2009 y 2008 no se realizaron aumentos de capital ni reformas de estatutos. El patrimonio es como sigue:

Detalle	2009	2008
Capital Asignado	16.000	16.000
Utilidad / (Pérdidas) Acumuladas	(5.528.290)	(2.309.843)
Resultados del Ejercicio	(1.442.327)	(3.218.447)
Total	USD \$ (6.954.617)	(5.512.290)

NOTA 9 - INGRESOS OPERACIONALES

Corresponde a la presentación de servicios de transporte de carga y de pasajeros, cuyos montos registrados al 31 de diciembre de 2009 y 2008 es el siguiente:

Detalle	2009	2008
Ingresos de Pasajeros	7.378.446	6.547.290
Arriendos Bellies	78.000	427.700
Total	USD \$ 7.456.446	6.974.990

NOTA 10 - COSTOS DE EXPLOTACIÓN

Son generados por la prestación de servicios de transporte de carga y pasajeros, su detalle al 31 de diciembre de 2009 y 2008 es el siguiente:

Detalle	2009	2008
Tripulantes (Mando y Cabina)	397.754	251.575
Combustible	2.952.154	5.772.290
Tasas Aeronáuticas	3.142.472	2.366.059
Servicios Rampas- Handling	1.118.905	671.256
Atención Pasajeros y Catering	756.369	442.182
Lan Pass y Otros	45.651	27.557
Comisiones por venta	350.469	293.773
Total	USD \$ 8.763.774	9.824.692

NOTA 11 - GASTOS DE ADMINISTRACIÓN Y VENTAS

Son generados por la prestación de servicios de transporte de carga y pasajeros, su detalle al 31 de diciembre de 2009 y 2008 es el siguiente:

LAN PERÚ S.A. SUCURSAL ECUADOR
NOTAS A LOS ESTADOS FINANCIEROS
POR LOS AÑOS TERMINADOS AL 31 DE DICIEMBRE 2009 Y 2008

Detalle	2009	2008
Comisiones y descuentos	98.622	325.704
Honorarios asesoría	4.575	7.792
Gastos generales	169	2.591
Gastos bancarios y de importaciones	463	617
IVA costos y otros impuestos	893	1.723
Gastos rechazados	20	10.753
Patentes y otros impuestos	18.832	11.019
Gastos notariales	53	5
Gastos Comisiones de servicios	289	-
Total	USD \$ 123.916	360.204

NOTA 12 - CONTRATOS

(a) Arriendo Espacio para Pasajeros

Corresponde al servicio por Arriendo de Espacio para pasajeros que presta a Lan Airlines S.A. Sucursal Ecuador, en la ruta Guayaquil - Lima - Guayaquil. Por esta transacción en el año 2009 no se reflejan movimientos, mientras que en el año 2008 la Compañía reconoció por este concepto USD \$ 364.122, que se registraron en los resultados como parte de los ingresos de operación (Véase Nota 3).

(b) Arriendo Espacio de Carga (Bellies)

Corresponde al servicio prestado a Lan Airlines S.A. Sucursal Ecuador por Arriendo de Espacio de carga en las rutas UIO-LIM; UIO-BOG; GYE-LIM. Durante los años 2009 y 2008 se causó por este concepto USD \$ 78.000 y USD \$ 427.700, respectivamente, que se registraron en los resultados como parte de los ingresos de operación (Véase Nota 3).

(c) Asistencia en Tierra

En octubre del 2003, la Compañía celebró contrato por el servicio de asistencia en tierra con H.G.A. Rampas y Servicios Aeroportuarios S.A. y H.G.A. Rampas del Ecuador. Estos contratos celebrados en octubre del 2003, tuvieron modificaciones en el párrafo 2 en el cual se incorporaron condiciones para acceder a descuentos por escala de facturación.

Durante el año 2009 se registró por H.G.A. Rampas y Servicios Aeroportuarios S.A. y H.G.A. Rampas del Ecuador los montos de USD \$ 358.918 y USD \$ 244.097 (en el año 2008 USD \$ 154.013 y USD \$ 117.563 respectivamente por cada compañía); los cuales se encuentran incluidos en el estado de resultados adjunto como parte de los costos de explotación (Véase Nota 3)

(d) Asistencia en tierra "Handling de Pasajeros"

En enero 2007 la Compañía celebró un contrato por el servicio de asistencia en tierra con Lan Perú S.A. por servicios como: representación y facilitación de espacio,

LAN PERÚ S.A. SUCURSAL ECUADOR
NOTAS A LOS ESTADOS FINANCIEROS
POR LOS AÑOS TERMINADOS AL 31 DE DICIEMBRE 2009 Y 2008

pasajeros y equipaje, operaciones de vuelo y administración de tripulaciones, transporte terrestre, catering, supervisión administración y seguridad.

Durante los años 2009 y 2008 la Compañía reconoció por este concepto USD \$ 347.270 y USD \$ 221,845 que están registrados en el estado de resultados adjunto como parte de los gastos de administración y ventas (Véase Nota 3).

NOTA 13 - IMPUESTOS

La República del Ecuador y la República del Perú con la finalidad de evitar la Doble Imposición en materia de Impuestos sobre la Renta y sobre el Patrimonio, firman un convenio de tributación (Decisión 578) expedido en Lima el 4 de mayo del 2004 y publicado en el Registro Oficial Suplemento No. 457 del 9 de noviembre del 2004 y cuya fecha de vigencia es a partir del 1 de enero del 2005. La compañía no ha realizado cálculo de anticipo al Impuesto a la Renta acogiéndose al convenio mencionado.

Acogiéndose a los beneficios del convenio, la Compañía no tributa en la República del Ecuador el Impuesto a la Renta; incorporando las utilidades obtenidas a los de la Casa Matriz, para tributarlos en la República del Perú.

(a) Situación fiscal

A la fecha de emisión de estos estados financieros la Compañía no ha sido fiscalizada desde su constitución. Los años 2006 al 2009 se encuentran abiertos a revisión por parte de las autoridades correspondientes.

NOTA 14 - EVENTOS SUBSECUENTES

Entre el 31 de diciembre del 2009 y la fecha de emisión de estos estados financieros (19 de marzo del 2010), no se produjeron eventos que en opinión de la Administración pudieran tener un efecto contable importante sobre los Estados Financieros.