

HYDRIAPAC S.A. (ANTES FLUIDIS QUIMIPAC
FLUIQUIMIC S.A.)

ESTADOS FINANCIEROS

DICIEMBRE 31, 2012 Y 2011 Y ENERO 01, 2011

HYDRIAPAC S.A. (ANTES FLUIDIS QUIMIPAC FLUIQUIMIC S.A.)

**Estados Financieros
Al 31 de diciembre de 2012, 31 de diciembre de 2011
y 01 de enero de 2011**

CONTENIDO:

Informe de los Auditores Independientes.
Estados de Situación Financiera Clasificado.
Estados de Resultados Integrales por Función.
Estados de Cambios en el Patrimonio Neto.
Estados de Flujos de Efectivo Método Directo.
Políticas y Notas a los Estados Financieros.



Tel: +593 2 254 4024
Fax: +593 2 223 2621
www.bdo.ec

Amazonas N21-252 y Carrión
Edificio Londres, Piso 5
Quito - Ecuador
Código Postal: 17-11-5058 CCI

Tel: +593 4 256 5394
Fax: +593 4 256 1433

9 de Octubre 100 y Malecón
Edificio La Previsora, Piso 25, Oficina 2505
Guayaquil - Ecuador
Código Postal: 09-01-3493

Informe de los Auditores Independientes

A los señores Accionistas y Junta Directiva de
HYDRIAPAC S.A. (ANTES FLUIDIS QUIMIPAC FLUIQUIMIC S.A.)
Guayaquil, Ecuador

Dictamen sobre los estados financieros

1. Hemos auditado los estados de situación financiera clasificados que se adjuntan de HYDRIAPAC S.A. (ANTES FLUIDIS QUIMIPAC FLUIQUIMIC S.A.), al 31 de diciembre del 2012 y 2011, el estado de situación financiera de apertura al 1 de enero del 2011 y los correspondientes estados de resultados integrales por función, cambios en el patrimonio neto y estados de flujos de efectivo - método directo por los años terminados al 31 de diciembre de 2012 y 2011 de acuerdo con Normas Internacionales de Información Financiera para Pequeñas y Medianas Entidades (NIIF para PYMES); así como, el resumen de políticas de contabilidad significativas y otras notas aclaratorias.

Responsabilidad de la Administración sobre los estados financieros

2. La Administración es responsable de la preparación y presentación razonable de los estados financieros de acuerdo con Normas Internacionales de Información Financiera para Pequeñas y Medianas Entidades (NIIF para PYMES). Esta responsabilidad incluye: diseñar, implementar y mantener el control interno relevante a la preparación y presentación razonable de los estados financieros que estén libres de representaciones erróneas de importancia relativa, ya sea debido a fraude o a error; seleccionando y aplicando políticas contables apropiadas y haciendo estimaciones contables que sean razonables en las circunstancias.

Responsabilidad del auditor

3. Nuestra responsabilidad es expresar una opinión sobre los estados financieros con base en nuestras auditorías. Condujimos nuestras auditorías de acuerdo con Normas Internacionales de Auditoría y Aseguramiento NIAA. Dichas normas requieren que cumplamos con requisitos éticos, así como que planeemos y desempeñemos la auditoría para obtener seguridad razonable sobre si los estados financieros están libres de representación errónea de importancia relativa.
4. Una auditoría implica desempeñar procedimientos para obtener evidencia de auditoría sobre los montos y revelaciones en los estados financieros. Los procedimientos seleccionados dependen del juicio del auditor, incluyendo la evaluación de los riesgos de representación errónea de importancia relativa de los estados financieros, ya sea debido a fraude o a error. Al hacer esas evaluaciones del riesgo, el auditor considera el control interno relevante a la preparación y presentación razonable de los estados financieros por HYDRIAPAC S.A. (ANTES FLUIDIS QUIMIPAC FLUIQUIMIC S.A.), para diseñar los procedimientos de auditoría que sean apropiados en las circunstancias, pero no con el fin de expresar una opinión sobre la efectividad del control interno de HYDRIAPAC S.A. (ANTES FLUIDIS QUIMIPAC FLUIQUIMIC S.A.). Una auditoría también incluye, evaluar la propiedad de las políticas contables usadas y lo razonable de las estimaciones contables hechas por la Administración, así como evaluar la presentación general de los estados financieros. Creemos que la evidencia de auditoría que hemos obtenido es suficiente y apropiada para proporcionar una base para nuestras opiniones de auditoría.

Opinión

5. En nuestra opinión, los estados financieros antes mencionados presentan razonablemente en todos los aspectos significativos, la situación financiera de HYDRIAPAC S.A. (ANTES FLUIDIS QUIMIPAC FLUIQUIMIC S.A.), al 31 de diciembre de 2012 y 2011 y al 1 de enero del 2011, los resultados integrales por función de sus operaciones, los cambios en el patrimonio neto y los flujos de efectivo - método directo por los años terminados al 31 de diciembre de 2012 y 2011, de acuerdo con Normas Internacionales de Información Financiera para Pequeñas y Medianas Entidades (NIIF para PYMES).

Énfasis

6. HYDRIAPAC S.A. (ANTES FLUIDIS QUIMIPAC FLUIQUIMIC S.A.), en cumplimiento con lo establecido en la Superintendencia de Compañías en Resolución No. 08.G.DSC.010 del 20 de noviembre del 2008, realizó la transición de sus estados financieros de Normas Ecuatorianas de Contabilidad (NEC) a Normas Internacionales de Información Financiera para Pequeñas y Medianas Entidades (NIIF para PYMES), con un período de transición que corresponden desde el 1 de enero al 31 de diciembre de 2011 y aplicación total a partir del 1 de enero de 2012, en concordancia con lo estipulado en el artículo 1 de la citada resolución. Los estados financieros al 31 de diciembre del 2012 adjuntos, son los primeros que HYDRIAPAC S.A. (ANTES FLUIDIS QUIMIPAC FLUIQUIMIC S.A.), preparó aplicando las Normas Internacionales de Información Financiera para Pequeñas y Medianas Entidades (NIIF para PYMES), las cuales requieren que se presenten en forma comparativa, de acuerdo a la Sección 35 (NIIF para PYMES). Los estados financieros de apertura preparados para el año 2011 sirvieron de base comparativa para los estados financieros que se presenten en el año 2012 de acuerdo a la NIIF para Pymes. Consecuentemente, las cifras correspondientes al año 2011, difieren de las aprobadas por los accionistas para el mencionado año, las cuales fueron preparados de conformidad con las Normas Ecuatorianas de Contabilidad, y cuyo informe contiene una opinión sin salvedades, fue fechada en Mayo 16, 2012.

Informe sobre otros requisitos legales y reguladores

7. Nuestra opinión sobre el cumplimiento de las obligaciones tributarias de HYDRIAPAC S.A. (ANTES FLUIDIS QUIMIPAC FLUIQUIMIC S.A.), como agente de retención y percepción por el ejercicio terminado el 31 de diciembre de 2012, se emite por separado.

BDO ECUADOR

Mayo 22, 2013
RNAE No. 193

NANCY GAVELA LARRO


Nancy Gavela - Socia

HYDRIAPAC S.A. (ANTES FLUIDIS QUIMIPAC FLUIQUIMIC S.A.)

Estados de Situación Financiera Clasificados
(Expresados en dólares)

	Notas	Diciembre 31, 2012	Diciembre 31, 2011	Enero 01, 2011
Activos:				
Activos corrientes				
Efectivo	6	194,116	125,764	66,510
Activos financieros				
Inversiones mantenidas hasta el vencimiento	7	107,224	102,186	-
Documentos y cuentas por cobrar clientes no relacionados	8	1,271,523	1,209,386	797,594
Documentos y cuentas por cobrar clientes relacionados	9	4,976	3,444	2,305
Otras cuentas por cobrar	10	56,526	32,569	3,305
Inventarios	11	307,034	605,136	39,369
Activos por impuestos corrientes	12	130,061	71,492	36,609
Servicios y otros pagos anticipados		10,690	14,746	4,720
Total activos corrientes		2,082,150	2,164,723	950,412
Activos no corrientes				
Maquinarias, mobiliarios y equipos	13	247,076	205,457	39,749
Activos intangibles	14	68,584	74,296	28,609
Total activos no corrientes		315,660	279,753	68,358
Total activos		2,397,810	2,444,476	1,018,770
Pasivos:				
Pasivos corrientes				
Obligaciones con instituciones financieras - porción corriente	18	852,649	173,333	51,420
Documentos y cuentas por pagar	15	314,391	1,183,028	345,627
Otras obligaciones corrientes	16	533,241	450,358	124,924
Obligaciones con los trabajadores	17	99,470	68,506	79,021
Total pasivos corrientes		1,799,751	1,875,225	600,992
Suman y pasan:...		1,799,751	1,875,225	600,992


Sr. Neil Macdougall Thomas
Representante Legal


E. PA. Azucena Chalen
Contadora General


Ver políticas de contables
y notas a los estados financieros.

HYDRIAPAC S.A. (ANTES FLUIDIS QUIMIPAC FLUIQUIMIC S.A.)

Estados de Situación Financiera Clasificados
(Expresados en dólares)

	Notas	Diciembre 31, 2012	Diciembre 31, 2011	Enero 01, 2011
Suman y vienen:...		1,799,751	1,875,225	600,992
Pasivos no corrientes				
Obligaciones con instituciones financieras - porción no corriente	18	51,944	208,611	-
Cuentas por pagar compañía relacionada	19	428,658	272,448	201,433
Total pasivos no corrientes		480,602	481,059	201,433
Total pasivos		2,280,353	2,356,284	802,425
Patrimonio neto:				
Capital social	21	78,000	2,000	2,000
Aporte para futura capitalización	22	-	76,000	76,000
Reserva legal	23	2,253	2,253	2,253
Resultados acumulados	24	37,204	7,939	136,092
Total patrimonio		117,457	88,192	216,345
Total pasivos y patrimonio		2,397,810	2,444,476	1,018,770


Sr. Neil Macdougall Thomas
Representante Legal



C.P.A. Azucena Chalen
Contadora General


Ver políticas de contables
y notas a los estados financieros.

HYDRIAPAC S.A. (ANTES FLUIDIS QUIMIPAC FLUIQUIMIC S.A.)

**Estados de Resultados Integrales por Función
(Expresados en dólares)**

Por los años terminados en,	Notas	Diciembre 31, 2012	Diciembre 31, 2011
Ingresos de actividades ordinarias	25	4,974,142	3,141,579
Costos de ventas	26	4,572,754	3,049,629
Utilidad bruta		401,388	91,950
Otros ingresos		7,786	44,898
Gastos:			
Gasto administración	27	98,926	174,634
Gasto de ventas		21,796	26,460
Gastos financieros	28	119,845	60,028
Otros gastos	29	119,449	3,879
		360,016	265,001
Utilidad (pérdida) del ejercicio antes de impuestos a la renta		49,158	(128,153)
Participación a trabajadores	17	7,374	-
Utilidad (pérdida) del ejercicio antes de impuestos a la renta		41,784	(128,153)
Impuesto a la renta corriente	20	12,519	-
Utilidad (pérdida) neta del ejercicio de operaciones continuas		29,265	(128,153)
Otros resultado integral:			
Componentes del otro resultado integral		-	-
Resultado integral total del año		29,265	(128,153)



Sr. Neil Macdougall Thomas
Representante Legal



C.P.A. Azucena Chalen
Contadora General

Ver políticas de contables
y notas a los estados financieros.

HYDRIAPAC S.A. (ANTES FLUIDIS QUIMPAC FLUIQUIMIC S.A.)
Estados de Cambios en el Patrimonio Neto
(Expresados en dólares)

	Capital social	Aportes para futura capitalización	Reserva legal	Resultados acumulados		Resultados acumulados	Total resultados acumulados	Total
				Resultados acumulados provenientes de primera adopción de NIIF				
Saldos al 01 de enero de 2011	2,000	76,000	2,253	94 (89,497)		225,589	136,092	216,345
Resultado integral total del año	-	-	-	-		(128,153)	(128,153)	(128,153)
Saldos al 31 de diciembre de 2011	2,000	76,000	2,253	(89,497)		97,436	7,939	88,192
Aumento de capital	76,000	(76,000)	-	-		-	-	-
Resultado integral total del año	-	-	-	-		29,265	29,265	29,265
Saldos al 31 de diciembre de 2012	78,000	-	2,253	(89,497)		126,701	37,204	117,457


Sr. Neil Macdougall Thomas
Representante Legal



C.A. Azucena Chalen
Contadora General

Ver políticas de contables
y notas a los estados financieros.


HYDRIAPAC S.A. (ANTES FLUIDIS QUIMIPAC FLUIQUIMIC S.A.)

Estados de Flujo de Efectivo - Método Directo
(Expresados en dólares)

Por los años terminados en,	Diciembre 31, 2012	Diciembre 31, 2011
Flujos de efectivo por las actividades de operación:		
Efectivo recibido de clientes	4,827,947	2,664,501
Efectivo pagado a proveedores y empleados	(5,223,823)	(2,688,123)
Impuesto a la renta pagado	(12,519)	(6,757)
Intereses ganados	5,117	3,978
Otros ingresos (egresos), neto	(116,780)	37,041
Efectivo neto (utilizado en) provisto por las actividades de operación	(520,058)	10,640
Flujos de efectivo por las actividades de inversión:		
Pago por compra de maquinarias, mobiliarios y equipos	(81,973)	(198,110)
Aumento en inversión mantenidas hasta su vencimiento	(5,038)	(102,186)
Aumento en activos intangibles	(3,438)	(52,629)
Efectivo neto (utilizado) en actividades de inversión	(90,449)	(352,925)
Flujos de efectivo por las actividades de financiamiento:		
Efectivo recibido de obligaciones bancarias, neto	522,649	330,524
Efectivo recibido de compañía relacionada a largo plazo, neto	156,210	71,015
Efectivo neto provisto por las actividades de financiamiento	678,859	401,539
Aumento neto de efectivo	68,352	59,254
Efectivo:		
Al inicio del año	125,764	66,510
Al final del año	194,116	125,764



Sr. Neil Macdougall Thomas
Representante Legal



Contadora General


Ver políticas de contables
y notas a los estados financieros.

HYDRIAPAC S.A. (ANTES FLUIDIS QUIMIPAC FLUIQUIMIC S.A.)


Conciliaciones del Resultado Integral del año con el Efectivo Neto
(Utilizado en) provisto por las Actividades de Operación

(Expresadas en dólares)

Por los años terminados en,	Diciembre 31, 2012	Diciembre 31, 2011
Resultado integral del año	29,265	(128,153)
Ajustes para conciliar el resultado integral del año con el efectivo neto (utilizado en) provisto por las actividades de operación		
Depreciación de maquinarias, mobiliarios y equipos	34,317	20,634
Bajas y ajustes de maquinarias, mobiliarios y equipos	6,037	11,768
Amortización de activos intangibles	9,150	6,942
Provisión participación a trabajadores	7,374	-
Provisión impuesto a la renta	12,519	-
Cambios en activos y pasivos operativos		
Aumento en cuentas por cobrar	(146,195)	(477,078)
Disminución (aumento) en inventarios	298,102	(565,767)
Disminución (aumento) en servicios y otros pagos	4,056	(10,026)
Disminución (aumento) en cuentas y documentos por pagar	(785,754)	1,162,835
Aumento (disminución) en obligaciones con los trabajadores	11,071	(10,515)
Efectivo neto (utilizado en) provisto por las actividades de operación	(520,058)	10,640



Sr. Neil Macdougall Thomas
Representante Legal



C. PA. Azucena Chalen
Contadora General

Ver políticas de contables
y notas a los estados financieros.

HYDRIAPAC S.A. (ANTES FLUIDIS QUIMIPAC FLUIQUIMIC S.A.)

ÍNDICE

Notas	Pág.
1. IDENTIFICACIÓN DE LA EMPRESA Y ACTIVIDAD ECONÓMICA.	10
2. RESUMEN DE LAS PRINCIPALES POLÍTICAS CONTABLES.	10
2.1. Período contable.	10
2.2. Bases de preparación.	11
2.3. Moneda funcional y de presentación.	11
2.4. Clasificación de saldos en corrientes y no corrientes.	11
2.5. Efectivo.	12
2.6. Activos financieros.	12
2.7. Inventarios.	12
2.8. Servicios y otros pagos anticipados.	13
2.9. Activos por impuestos corrientes.	14
2.10. Maquinarias, mobiliarios y equipos.	14
2.11. Activos intangibles.	15
2.12. Deterioro de valor de activos no financieros.	15
2.13. Cuentas por pagar, comerciales y otras cuentas por pagar.	16
2.14. Provisiones.	16
2.15. Beneficios a los empleados.	17
2.16. Impuesto a las ganancias e impuestos diferidos.	17
2.17. Obligaciones con instituciones financieras y la cuenta por pagar con la compañía relacionada.	17
2.18. Capital social.	18
2.19. Aporte para futura capitalización.	18
2.20. Reserva legal.	18
2.21. Ingresos de actividades ordinarias.	18
2.22. Costo de ventas.	19
2.23. Gastos de administración, ventas y otros.	19
2.24. Medio ambiente.	19
2.25. Estado de Flujos de Efectivo.	19
2.26. Cambios en políticas y estimaciones contables.	19
2.27. Reclasificaciones.	20
3. POLÍTICA DE GESTION DE RIESGOS.	20
4. ESTIMACIONES Y JUICIOS O CRITERIOS CRITICOS DE LA ADMINISTRACIÓN.	21
4.1. Vidas útiles y de deterioro de activos.	21
4.2. Otras estimaciones.	22
5. DECLARACIÓN SOBRE EL CUMPLIMIENTO DE LAS NIIF PARA LAS PYMES.	22
5.1. Bases de la transición a las NIIF para las PYMES.	22
5.1.1. Aplicación de la Sección 35 Transición a la NIIF para las PYMES.	23
5.1.2. Excepciones a la aplicación retroactiva de otras Secciones de las NIIF para las PYMES.	23
5.1.3. Exenciones a la aplicación retroactiva elegidas por la Compañía.	24
5.1.4. Conciliación entre las Normas Internacionales de Información Financiera para Pequeñas y Medianas Entidades (NIIF para las PYMES) y Principios Contables Generalmente Aceptados en Ecuador (NEC).	25
5.1.5. Ajustes al 01 de enero de 2011 y al 31 de diciembre de 2011.	25
5.1.6. Conciliación del Patrimonio neto al 01 de enero y 31 de diciembre de 2011.	26
5.1.7. Conciliación de Resultados Integrales al 31 de diciembre de 2011.	26
5.1.8. Conciliación del Estado de Situación Financiera Clasificado al 31 de diciembre de 2011.	27
5.1.9. Conciliación del Estado de Situación Financiera Clasificado al 01 de enero de 2011.	29
5.1.10. Conciliación del Estado de Resultados Integrales por Función al 31 de diciembre de 2011.	31

HYDRIAPAC S.A. (ANTES FLUIDIS QUIMIPAC FLUIQUIMIC S.A.)

ÍNDICE

Notas	Pág.
5.1.11. Conciliación del Estado de Flujos de Efectivo por el Método Directo al 31 de diciembre de 2011.	32
6. EFECTIVO.	34
7. INVERSIONES MANTENIDAS HASTA EL VENCIMIENTO.	34
8. DOCUMENTOS Y CUENTAS POR COBRAR CLIENTES NO RELACIONADOS.	35
9. DOCUMENTOS Y CUENTAS POR COBRAR CLIENTES RELACIONADOS.	35
10. OTRAS CUENTAS POR COBRAR.	36
11. INVENTARIOS.	36
12. ACTIVOS POR IMPUESTOS CORRIENTES.	36
13. MAQUINARIAS, MOBILIARIOS Y EQUIPOS.	37
14. ACTIVOS INTANGIBLES.	39
15. DOCUMENTOS Y CUENTAS POR PAGAR.	39
16. OTRAS OBLIGACIONES CORRIENTES.	40
17. OBLIGACIONES CON LOS TRABAJADORES.	40
18. OBLIGACIONES CON INSTITUCIONES FINANCIERAS.	41
19. CUENTAS POR PAGAR COMPAÑÍA RELACIONADA.	42
20. IMPUESTO A LAS GANANCIAS.	43
21. CAPITAL SOCIAL.	46
22. APOORTE PARA FUTURA CAPITALIZACIÓN.	46
23. RESERVA LEGAL.	46
24. RESULTADOS ACUMULADOS.	47
25. INGRESOS DE ACTIVIDADES ORDINARIAS.	47
26. COSTOS DE VENTAS.	48
27. GASTOS ADMINISTRACIÓN.	48
28. GASTOS FINANCIEROS.	48
29. OTROS EGRESOS.	49
30. TRANSACCIONES CON COMPAÑÍAS RELACIONADAS.	49
31. PRECIOS DE TRANSFERENCIA.	49
32. SANCIONES.	50
32.1 De la Superintendencia de Compañías.	50
32.2 De otras autoridades administrativas.	51
33. HECHOS POSTERIORES A LA FECHA DE BALANCE.	51

HYDRIAPAC S.A. (ANTES FLUIDIS QUIMIPAC FLUIQUIMIC S.A.)

Políticas Contables y Notas a los Estados Financieros

(Expresadas en dólares)

1. IDENTIFICACIÓN DE LA EMPRESA Y ACTIVIDAD ECONÓMICA.

- Nombre de la entidad:
HYDRIAPAC S.A. (ANTES FLUIDIS QUIMIPAC FLUIQUIMIC S.A.)
- RUC de la entidad:
0992316519001
- Domicilio de la entidad:
Ciudadela Kennedy Norte Calle Miguel Hilario Alcívar y Víctor Hugo Sicouret Edificio Torre del Norte B, piso 09, Guayaquil, Guayas
- Forma legal de la entidad:
Sociedad Anónima
- País de incorporación
Ecuador.
- Representante legal:
Sr. Neil Macdougall Thomas
- Descripción:

HYDRIAPAC S.A. (ANTES FLUIDIS QUIMIPAC FLUIQUIMIC S.A.) fue constituida mediante escritura pública el 22 de agosto del 2003 e inscrita en el Registro Mercantil el 4 de septiembre del 2003 en la ciudad de Guayaquil - Ecuador.

El objetivo principal de la Compañía es proporcionar servicios de ingeniería de agua potable y alcantarillado (agua residual) de los cuales mencionamos principalmente el catastro de redes, mediciones de caudal en redes, detecciones de fugas en redes de acueducto, castrato comercial y de medidores entre otros; así como todo lo relacionada a la producción, manejo, venta y mantenimiento de plantas o sistemas de agua potable.

El 27 de septiembre del 2012, mediante escritura pública se cambió la denominación social de Fluidis Quimipac Fluiquimic S.A. a Hydriapac S.A., esta escritura fue inscrita en el registro mercantil el 14 de noviembre del 2012.

2. RESUMEN DE LAS PRINCIPALES POLÍTICAS CONTABLES.

Una descripción de las principales políticas contables adoptadas en la preparación de sus estos estados financieros se presenta a continuación:

2.1. Período contable.

- Los Estados de Situación Financiera clasificados al 31 de diciembre de 2012 y 2011 y al 01 de enero de 2011, los cuales incluyen los saldos contables al inicio y final del año 2010, corregidos a Normas Internacionales de Información Financiera para Pequeñas y Medianas Entidades (NIIF para las PYMES) con la finalidad de presentarlos comparativos con el año 2012.

HYDRIAPAC S.A. (ANTES FLUIDIS QUIMPAC FLUIQUIMIC S.A.)

Políticas Contables y Notas a los Estados Financieros

(Expresadas en dólares)

- Los Estados de Resultados por Función reflejan los movimientos acumulados entre el 01 de enero y 31 de diciembre de los años 2012 y 2011; incluyen los resultados del año 2011, corregidos a Normas Internacionales de Información Financiera para Pequeñas y Medianas Entidades (NIIF para las PYMES) con la finalidad de presentarlos comparativos con el año 2012.
- Los Estados de Cambios en el Patrimonio Neto reflejan los movimientos ocurridos entre el 01 de enero y 31 de diciembre de los años 2012 y 2011; mismos que incluyen los efectos generados por la implementación de Normas Ecuatorianas de Contabilidad (NEC) a Normas Internacionales de Información Financiera para Pequeñas y Medianas Entidades (NIIF para las PYMES).
- Los Estados de Flujo de Efectivo - Método Directo reflejan los movimientos ocurridos entre el 01 de enero y 31 de diciembre de los años 2012 y 2011; mismos que incluyen los efectos generados por la implementación de Normas Ecuatorianas de Contabilidad (NEC) a Normas Internacionales de Información Financiera para Pequeñas y Medianas Entidades (NIIF para las PYMES).

2.2. Bases de preparación.

Los Estados Financieros de HYDRIAPAC S.A. (ANTES FLUIDIS QUIMPAC FLUIQUIMIC S.A.) han sido preparados de acuerdo con Normas Internacionales de Información Financiera para Pequeñas y Medianas Entidades (NIIF para las PYMES) emitidas por el International Accounting Standards Board (IASB), vigentes al 31 de diciembre de 2012 y 2011 y según los requerimientos y opciones informadas por la Superintendencia de Compañías del Ecuador. La Administración declara que las Normas Internacionales de Información Financiera para Pequeñas y Medianas Entidades (NIIF para las PYMES) han sido aplicadas integralmente y sin reservas en la preparación de los presentes estados financieros.

2.3. Moneda funcional y de presentación.

Las cifras incluidas en estos estados financieros y en sus notas se valoran utilizando la moneda del entorno económico principal en que la Compañía opera. La moneda funcional y de presentación de la Compañía es el Dólar de los Estados Unidos de América.

2.4. Clasificación de saldos en corrientes y no corrientes.

En el Estado de Situación Financiera Clasificado, los saldos se clasifican en función de sus vencimientos, como corriente con vencimiento igual o inferior a doce meses, contados desde la fecha de cierre de los estados financieros y como no corriente, los mayores a ese período.

HYDRIAPAC S.A. (ANTES FLUIDIS QUIMIPAC FLUIQUIMIC S.A.)

Políticas Contables y Notas a los Estados Financieros

(Expresadas en dólares)

2.5. Efectivo.

La Compañía considera como efectivo y equivalentes de efectivo los saldos en caja y bancos sin restricciones y todas las inversiones financieras de fácil liquidación pactadas a un máximo de noventa días, incluyendo depósitos a plazo.

2.6. Activos financieros.

Los activos financieros dentro del alcance de la Sección 11 "Instrumentos Financieros Básicos" son clasificados como activos financieros para préstamos y cuentas por cobrar, la Compañía han definido y valoriza sus activos financieros de la siguiente forma:

- **Inversiones mantenidas hasta el vencimiento.**

Son valorizadas al costo amortizado, corresponden a certificado de depósito a término con vencimientos fijos cuya intención es mantenerlas hasta su vencimiento.

- **Créditos comerciales.**

Los saldos correspondientes a cuentas por cobrar comerciales se reconocen inicialmente a su valor razonable y posteriormente al costo amortizado, siempre que se constituya transacción de financiación si el pago se aplaza más allá de los términos comerciales normales o se financia a una tasa de interés que no es del mercado. Se incluyen en activos corrientes, excepto para vencimientos superiores a 12 meses desde de la fecha del balance que se clasifican como activos no corrientes.

- **Otras cuentas por cobrar y préstamos a empleados.**

Las otras cuentas por cobrar y préstamos a empleados son medidas inicialmente a su valor razonable, posteriormente son medidas al costo amortizado, siempre que se constituya en una transacción de financiación si el pago se aplaza más allá de los términos comerciales normales o se financia a una tasa de interés que no es del mercado.

2.7. Inventarios.

La Compañía valoriza sus inventarios a su costo o valor neto de realización el menor.

El costo de los inventarios comprenderá todos los costos derivados de su adquisición y transformación, así como otros costos en los que se haya incurrido para darles su condición y ubicación actuales.

HYDRIAPAC S.A. (ANTES FLUIDIS QUIMIPAC FLUIQUIMIC S.A.)

Políticas Contables y Notas a los Estados Financieros

(Expresadas en dólares)

El costo de adquisición de los inventarios comprenderá el precio de compra, los aranceles de importación y otros impuestos (que no sean recuperables posteriormente de las autoridades fiscales), los transportes, el almacenamiento y otros costos directamente atribuibles a la adquisición de las mercaderías, los materiales o los servicios. Los descuentos comerciales, las rebajas y otras partidas similares se deducirán para determinar el costo de adquisición.

La Compañía utiliza la misma fórmula del costo para todos los inventarios que tengan una naturaleza y uso similares. En el caso de que la Empresa mantenga inventarios con una naturaleza o uso diferente, puede estar justificada la utilización de otra fórmula de costo. Las importaciones en tránsito se encuentran registradas a su costo de adquisición.

La Compañía determinará los importes excluidos del costo de los inventarios, y por tanto reconocidos como gastos del período en el que se incurren, los siguientes:

- Importes anormales de desperdicio de materiales, mano de obras u otros costos de producción;
- Costos de almacenamiento;
- Los costos indirectos de la Administración que no contribuyan a dar a los inventarios su condición y ubicación actuales; y
- Los costos de venta.

En cuanto a la valoración de los inventarios de materiales y suministros por efecto de obsolescencia, defectos, o lento movimiento, se verán reducidos a su posible valor neto de realización.

Al cierre de cada período, se realiza una evaluación del valor neto realizable de las existencias efectuando los ajustes en caso de estar sobrevaloradas.

El costo de ventas se determina por el método promedio ponderado.

2.8. Servicios y otros pagos anticipados.

Corresponden principalmente a seguros pagados por anticipado y otros anticipos entregados a terceros para servicios o compra de bienes, los cuales se encuentran valorizados a su valor nominal y no cuentan con derivados implícitos significativos que generen la necesidad de presentarlos por separado.

Los seguros pagados por anticipados son amortizados mensualmente considerando el período para el cual generan beneficios económicos futuros.

HYDRIAPAC S.A. (ANTES FLUIDIS QUIMIPAC FLUIQUIMIC S.A.)

Políticas Contables y Notas a los Estados Financieros

(Expresadas en dólares)

2.9. Activos por impuestos corrientes.

Corresponden principalmente a: crédito tributario (I.V.A.) y retenciones en la fuente y de impuesto al valor agregado efectuadas por sus clientes; las cuales, se encuentran valorizadas a su valor nominal y no cuentan con derivados implícitos significativos que generen la necesidad de presentarlos por separado.

Las pérdidas por deterioro de activos por impuestos corrientes a no recuperar son registradas como gasto en el estado de resultados integrales por función, en base al análisis de recuperación o compensación de cada una de las cuentas por cobrar.

2.10. Maquinarias, mobiliarios y equipos.

2.10.1 Medición en el momento del reconocimiento - Las partidas de maquinarias, mobiliarios y equipos se medirán inicialmente por su costo.

El costo de maquinarias, mobiliarios y equipos comprende su precio de adquisición más todos los costos directamente relacionados con la ubicación y la puesta en condiciones de funcionamiento y la estimación inicial de cualquier costo de desmantelamiento y retiro del elemento o de rehabilitación de la ubicación del activo.

2.10.2 Medición posterior al reconocimiento: modelo del costo - Después del reconocimiento inicial, de las maquinarias, mobiliarios y equipos son registrados al costo menos la depreciación acumulada y el importe acumulado de las pérdidas de deterioro de valor.

Los gastos de reparaciones y mantenimientos se imputan a resultados en el período en que se producen.

2.10.3 Método de depreciación y vidas útiles - El costo de *maquinarias, mobiliarios y equipos* se deprecia de acuerdo con el método de línea recta. La vida útil estimada, valor residual y método de depreciación son revisados al final de cada año, siendo el efecto de cualquier cambio en el estimado registrado sobre una base prospectiva.

A continuación se presentan las principales vidas útiles usadas y valores residuales:

Descripción	Vida útil (en años)	Valor residual
Herramientas y equipos	10	Cero (*)
Maquinarias y equipos	10	Cero (*)
Muebles, enseres y equipos de oficina	10	Cero (*)
Vehículos	5	Cero (*)
Equipos de computación	3	Cero (*)

HYDRIAPAC S.A. (ANTES FLUIDIS QUIMIPAC FLUIQUIMIC S.A.)

Políticas Contables y Notas a los Estados Financieros

(Expresadas en dólares)

(*) A criterio de la Administración y en función a la política contable establecida, la Compañía utiliza estos activos hasta el término operativo de los mismos, por lo cual el valor residual a ser asignado a los activos es cero.

2.11. Activos intangibles.

Los activos intangibles corresponden principalmente a: licencias y software, que se encuentran registrados al costo de adquisición, tienen una vida útil definida y se llevan al costo menos la amortización acumulada.

Para que un bien sea catalogado como intangible debe cumplir con el carácter de identificable y se cuente con el control de generar beneficios económicos futuros por su uso, renta o venta. Un activo es identificable si:

- es separable, es decir, es susceptible de ser separado o escindido de la entidad y vendido, transferido, dado en explotación, arrendado o intercambiado, bien individualmente junto con un contrato, un activo o un pasivo relacionado; o
- surge de un contrato o de otros derechos legales, independientemente de si esos derechos son transferidos o separables de la entidad o de otros derechos y obligaciones.

La Compañía medirá inicialmente los activos intangibles al costo. El costo inicial de los activos intangibles representa el valor total de adquisición del activo, el cual, incluye el precio de adquisición, incluidos los aranceles de importación y los impuestos no recuperables que recaigan sobre la adquisición, después de deducir los descuentos comerciales y las rebajas; y cualquier costo directamente atribuible a la preparación del activo para su uso previsto.

Con posterioridad a su reconocimiento inicial, los activos intangibles se contabilizarán por su costo de adquisición menos la amortización acumulada y pérdidas por deterioro del valor.

Los activos intangibles con que cuenta la Compañía tienen vida útil finita, por lo cual, la amortización se calcula por el método lineal recta considerando la mejor estimación de la Administración de consumo o uso de tales derechos.

2.12. Deterioro de valor de activos no financieros.

Al final de cada período, la Compañía evalúa los valores en libros de sus activos a fin de determinar si existe un indicativo de que estos activos han sufrido alguna pérdida por deterioro. En tal caso, se calcula el importe recuperable del activo a fin de determinar el alcance de la pérdida por deterioro (de haber alguna).

HYDRIAPAC S.A. (ANTES FLUIDIS QUIMIPAC FLUIQUIMIC S.A.)

Políticas Contables y Notas a los Estados Financieros

(Expresadas en dólares)

Las pérdidas por deterioro se reconocen inmediatamente en resultados, salvo si el activo se registra a un importe revaluado, en cuyo caso se debe considerar la pérdida por deterioro como una disminución en la revaluación.

Cuando una pérdida por deterioro es revertida, el valor en libros del activo aumenta al valor estimado revisado de su importe recuperable, de tal manera que el valor en libros incrementado no excede el valor en libros que se habría calculado si no se hubiera reconocido la pérdida por deterioro para dicho activo en años anteriores. El reverso de una pérdida por deterioro es reconocido automáticamente en resultados, salvo si el activo correspondiente se registra al importe revaluado, en cuyo caso el reverso de la pérdida por deterioro se maneja como un aumento en la revaluación.

2.13. Cuentas por pagar, comerciales y otras cuentas por pagar.

Las cuentas por pagar comerciales y otras cuentas por pagar corrientes se reconocen a su valor nominal, ya que su plazo medio de pago es reducido y no existe diferencia material con su valor razonable, además que a un porcentaje importante de las compras realizadas, son pagadas de forma anticipada a sus proveedores.

Las cuentas por pagar comerciales incluyen aquellas obligaciones de pago con proveedores locales y del exterior de bienes y servicios adquiridos en el curso normal de negocio.

Las otras cuentas por pagar corresponden principalmente a cuentas por pagar propias del giro del negocio, tales como: anticipos de clientes, obligaciones patronales y tributarias son reconocidas inicial y posteriormente a su valor nominal.

2.14. Provisiones.

La Compañía considera que las provisiones se reconocen cuando:

- La Compañía tiene una obligación futura, ya sea legal o implícita, como resultado de sucesos presentes;
- Es probable que vaya a ser necesaria una salida de recursos para liquidar la obligación;
- El importe se ha estimado de forma fiable.

Las provisiones son evaluadas periódicamente y se cuantifican teniendo en consideración la mejor información disponible a la fecha de cada cierre de los estados financieros.

HYDRIAPAC S.A. (ANTES FLUIDIS QUIMIPAC FLUIQUIMIC S.A.)

Políticas Contables y Notas a los Estados Financieros

(Expresadas en dólares)

2.15. Beneficios a los empleados.

2.15.1 Participación a trabajadores - La Compañía reconoce un pasivo y un gasto por la participación de los trabajadores en las utilidades de la Compañía. Este beneficio se calcula a la tasa del 15% de las utilidades líquidas de acuerdo con disposiciones legales.

2.16. Impuesto a las ganancias e impuestos diferidos.

El gasto (ingreso) por impuesto a las ganancias del período comprende al impuesto a las ganancias corrientes, así como, al efecto por concepto de constitución y liberación del impuesto diferido en el período.

El gasto por impuesto a las ganancias corriente se determina sobre la base imponible y se calcula de acuerdo con las disposiciones legales y tributarias vigentes para cada período contable. Las tasas de impuesto a las ganancias utilizadas por la Compañía para determinar el impuesto corriente de los años 2012 y 2011 fueron del 23% y 24% respectivamente.

Los activos y pasivos por impuesto diferido, para el ejercicio actual son medidos al monto que se estima recuperar o pagar a las autoridades tributarias. Las tasas impositivas y regulaciones fiscales empleadas en el cálculo de dichos importes son las tasas de pago futuro que están vigentes a la fecha de cierre de cada ejercicio, siendo del 22% y 23% para los años 2012 y 2011 respectivamente.

La Compañía registra los impuestos diferidos sobre la base de las diferencias temporarias imponibles o deducibles que existen entre la base tributaria de activos y pasivos versus su base financiera.

En cada cierre contable se revisa que los impuestos corrientes y diferidos registrados tanto en el activo y pasivo se encuentran vigentes a fin de determinar su derecho de cobro u obligación de pago, de ser el caso, efectuándose las correcciones a los mismos de acuerdo con el resultado del análisis antes mencionado.

2.17. Obligaciones con instituciones financieras y la cuenta por pagar con la compañía relacionada.

Las obligaciones con instituciones financieras y la cuenta por pagar con la compañía relacionada, son contabilizadas por un monto equivalente al saldo de capital adeudado, a la entidad financiera o a la parte relacionada, a la fecha de corte de los estados financieros de acuerdo a la tabla de amortización acordada entre las partes. Para el caso de las obligaciones con instituciones financieras, los intereses son registrados en los resultados del ejercicio en que se devengan en base al método del devengado.

HYDRIAPAC S.A. (ANTES FLUIDIS QUIMIPAC FLUIQUIMIC S.A.)

Políticas Contables y Notas a los Estados Financieros

(Expresadas en dólares)

Si bien, el préstamo con la compañía relacionada no genera interés y no tienen fecha de vencimiento, la Administración espera que este préstamo sea cancelado y/o renegociado, además realizó un análisis de los intereses implícitos y consideró que los mismos no son significativos y por lo tanto, no se registran.

2.18. Capital social.

Las acciones ordinarias se registran a su valor nominal y se clasifican como patrimonio neto.

2.19. Aporte para futura capitalización.

Comprende los aportes efectuados por los accionistas para futuras capitalizaciones que tienen un acuerdo formal de capitalización.

2.20. Reserva legal.

De acuerdo con la Ley de Compañías, de las utilidades anuales se debe segregar por lo menos el 10% para constituir la reserva legal hasta que éste alcance por lo menos el 50% del capital social suscrito. La reserva legal no está disponible para el pago de dividendos, pero puede ser capitalizada o utilizada para absorber pérdidas.

2.21. Ingresos de actividades ordinarias.

Los ingresos por actividades ordinarias incluyen el valor razonable de la contraprestación cobrada o por cobrar generada por los servicios entregados a terceros en el curso ordinario de las actividades de la Compañía. Los ingresos por actividades ordinarias se presentan netos de devoluciones, rebajas y descuentos, siempre y cuando cumplan todas y cada una de las siguientes condiciones:

- El importe de los ingresos puede ser medido con fiabilidad;
- Es probable que los beneficios económicos asociados con la transacción fluyan a la empresa;
- El grado de realización de la transacción, al final del período de referencia puede ser medido con fiabilidad, y
- Los costos incurridos por la transacción y los costos para completarla, puedan ser valorados con fiabilidad.

Los ingresos por actividades ordinarias de la Compañía están conformados por:

- Servicios de mantenimiento de redes.
- Equipos para ingenierías.
- Rehabilitación de redes.

HYDRIAPAC S.A. (ANTES FLUIDIS QUIMIPAC FLUIQUIMIC S.A.)

Políticas Contables y Notas a los Estados Financieros

(Expresadas en dólares)

- Servicios pruebas de consumo y exactitud, y
- Otros servicios de instalación y medición de medidores.

2.22. Costo de ventas.

El costo de ventas incluye todos aquellos costos relacionados con la prestación del servicio, entre los importes que se incurren corresponden a utilidades de materiales así como depreciaciones y amortizaciones de maquinarias, mobiliarios y equipos entre otros.

2.23. Gastos de administración, ventas y otros.

Los gastos de administración, ventas y otros corresponden a las remuneraciones del personal, pago de servicios básicos, así como de otros gastos generales asociados a la actividad administrativa de la Compañía.

2.24. Medio ambiente.

La actividad de la Compañía no se encuentra dentro de las que pudieren afectar el medio ambiente, por lo tanto, a la fecha de cierre de los presentes estados financieros no tiene comprometidos recursos ni se han efectuado pagos derivados del incumplimiento de ordenanzas municipales u otros organismos fiscalizadores.

2.25. Estado de Flujos de Efectivo.

Bajo flujos originados por actividades de la operación, se incluyen todos aquellos flujos de efectivo relacionados con el giro del negocio, incluyendo además los intereses pagados, los ingresos financieros y en general, todos aquellos flujos que no están definidos como de inversión o financiamiento.

Cabe destacar que el concepto operacional utilizado en este estado, es más amplio que el considerado en el Estado de Resultados Integral.

2.26. Cambios en políticas y estimaciones contables.

Los estados financieros al 31 de diciembre de 2012 y 2011, no presentan cambios en las políticas y estimaciones contables respecto al ejercicio anterior ni a la fecha de transición, salvo por la aplicación a partir del 01 de enero de 2011, de las Normas Internacionales de Información Financiera para Pequeñas y Medianas Entidades (NIIF para las PYMES) adoptadas por la Compañía al 01 de enero de 2011 (Nota 5).

HYDRIAPAC S.A. (ANTES FLUIDIS QUIMIPAC FLUIQUIMIC S.A.)

Políticas Contables y Notas a los Estados Financieros

(Expresadas en dólares)

2.27. Reclasificaciones.

Ciertas cifras al 31 de diciembre de 2011 y 01 de enero de 2011, han sido reclasificadas para efectos comparativos 2012 y de presentación con los estados financieros de esos años bajo NIIF para las PYMES con respecto al año.

3. POLÍTICA DE GESTION DE RIESGOS.

3.1. Factores de riesgo.

La Administración de la Compañía es la responsable de monitorear constantemente los factores de riesgo más relevantes para la empresa, en base a una metodología de evaluación continua del manejo y control de la liquidez. Dicha metodología se administra en base a una serie de procedimientos, normativas y políticas desarrolladas para disminuir su exposición al riesgo frente a variaciones de inflación.

3.2. Riesgos propios y específicos.

- Riesgo de crédito.-

Los principales activos de HYDRIAPAC S.A. (ANTES FLUIDIS QUIMIPAC FLUIQUIMIC S.A.) son los saldos de caja y efectivo, deudores comerciales y otras cuentas por cobrar e inversiones, que representan la exposición máxima de la Compañía al riesgo de crédito en relación con los activos financieros.

El riesgo del crédito de la Compañía es atribuible principalmente a sus deudas comerciales.

- Riesgo de calidad de servicio.-

La Compañía se ve expuesta a un riesgo bajo, este debido a que cuenta con sistemas de gestión de calidad orientados a la satisfacción del cliente por medio de la prestación de un servicio de calidad.

- Riesgo de tipo de cambio.-

La Compañía no se ve expuesta a este tipo de riesgo, debido a que tanto sus compras como sus ventas son en dólares de los estados unidos de América (moneda funcional).

3.3. Riesgos sistemáticos o de mercado.

- Riesgo de costos de factores.-

HYDRIAPAC S.A. (ANTES FLUIDIS QUIMIPAC FLUIQUIMIC S.A.) se ve expuesto a un riesgo bajo, esto se debe a que los costos de los factores comprendidos por los sueldos, mantenimientos de maquinarias y combustibles, no han variado significativamente en el tiempo, en tal sentido no se evidencia posibles volatilidades de los costos que se causen pérdidas.

HYDRIAPAC S.A. (ANTES FLUIDIS QUIMIPAC FLUIQUIMIC S.A.)

Políticas Contables y Notas a los Estados Financieros

(Expresadas en dólares)

- Riesgo de interés.-

El principal objetivo en la gestión de riesgo de la tasa de interés es obtener un equilibrio en la estructura de financiamiento, lo cual, permite a HYDRIAPAC S.A. (ANTES FLUIDIS QUIMIPAC FLUIQUIMIC S.A.) minimizar el costo de la deuda con una volatilidad reducida en el estado de resultados.

En este sentido HYDRIAPAC S.A. (ANTES FLUIDIS QUIMIPAC FLUIQUIMIC S.A.) mantiene la deuda financiera con una tasa variable trimestralmente.

- Riesgo de inflación.-

El riesgo de inflación proviene del proceso de la elevación continuada de los precios con un descenso discontinuado del valor del dinero. El dinero pierde valor cuando con no se puede comprar la misma cantidad de inventarios que anteriormente se compraba.

De acuerdo al Banco Central del Ecuador la inflación acumulada para cada año se detalla a continuación:

- | | |
|-------------|--------|
| a. Año 2012 | 4.16%. |
| b. Año 2011 | 5.41%. |

4. ESTIMACIONES Y JUICIOS O CRITERIOS CRITICOS DE LA ADMINISTRACIÓN.

Las estimaciones y criterios usados son continuamente evaluados y se basan en la experiencia histórica y otros factores, incluyendo la expectativa de ocurrencia de eventos futuros que se consideran razonables de acuerdo a las circunstancias.

La Compañía efectúa estimaciones y supuestos respecto del futuro. Las estimaciones contables resultantes, por definición, muy pocas veces serán iguales a los resultados reales. Las estimaciones y supuestos efectuados por la Administración se presentan a continuación.

4.1. Vidas útiles y de deterioro de activos.

La Administración es quien determina las vidas útiles estimadas y los correspondientes cargos por depreciación para su maquinarias, mobiliarios y equipos, ésta estimación se basa en los ciclos de vida de los activos en función del uso esperado por la Compañía.

Adicionalmente, de acuerdo a lo dispuesto por Sección 27 "Deterioro del valor de los Activos", la Compañía evalúa al cierre de cada ejercicio anual o antes, si existe algún indicio de deterioro, el valor recuperable de los activos de largo plazo, para comprobar si hay pérdida de deterioro en el valor de los activos.

HYDRIAPAC S.A. (ANTES FLUIDIS QUIMIPAC FLUIQUIMIC S.A.)

Políticas Contables y Notas a los Estados Financieros

(Expresadas en dólares)

4.2. Otras estimaciones.

La Compañía ha utilizado estimaciones para valorar y registrar algunos de los activos, pasivos, ingresos, gastos y compromisos. Básicamente estas estimaciones se refieren a:

- La evaluación de posibles pérdidas por deterioro de determinados activos.
- La necesidad de constituir provisiones y, en el caso de ser requeridas, el valor de las mismas, tales como: beneficios a empleados corrientes.
- La recuperabilidad de los activos por impuestos diferidos.
- Valor actuarial de jubilación patronal e indemnizaciones por años de servicios de su personal.

La determinación de estas estimaciones está basada en la mejor estimación de los desembolsos que será necesario pagar por la correspondiente obligación, tomando en consideración toda la información disponible a la fecha del período, incluyendo la opinión de expertos independientes tales como asesores legales y consultores.

En el caso que las estimaciones deban ser modificadas por cambios del entorno económico y financiero de las mismas, dichas modificaciones afectarán al período contable en el que se generen, y su registro contable se lo realizaría de forma prospectiva.

5. DECLARACIÓN SOBRE EL CUMPLIMIENTO DE LAS NIIF PARA LAS PYMES.

HYDRIAPAC S.A. (ANTES FLUIDIS QUIMIPAC FLUIQUIMIC S.A.) en cumplimiento con lo establecido por la Superintendencia de Compañías en su resolución No. 08.G.DSC.010 del 20 de noviembre de 2008, ha realizado la transición de sus estados financieros de Normas Ecuatorianas de Contabilidad (NEC) a Normas Internacionales de Información Financiera para Pequeñas y Medianas Entidades (NIIF para las PYMES), con un período de transición que comprende desde el 01 de enero al 31 de diciembre de 2011 y aplicación total a partir del 01 de enero de 2012, en concordancia con lo estipulado en el artículo primero de la citada resolución.

5.1. Bases de la transición a las NIIF para las PYMES.

El juego completo de estados financieros de la Compañía HYDRIAPAC S.A. (ANTES FLUIDIS QUIMIPAC FLUIQUIMIC S.A.), corresponde al ejercicio terminado el 31 de diciembre de 2012 y fueron preparados de acuerdo con Normas Internacionales de Información Financiera para Pequeñas y Medianas Entidades (NIIF para las PYMES). La Compañía ha aplicado la Sección 35 Transición a la NIIF para las PYMES - al preparar sus estados financieros.

HYDRIAPAC S.A. (ANTES FLUIDIS QUIMIPAC FLUIQUIMIC S.A.)

Políticas Contables y Notas a los Estados Financieros

(Expresadas en dólares)

5.1.1. Aplicación de la Sección 35 Transición a la NIIF para las PYMES.

La fecha de transición de la Compañía HYDRIAPAC S.A. (ANTES FLUIDIS QUIMIPAC FLUIQUIMIC S.A.) es el 01 de enero de 2011. La Compañía ha preparado sus estados financieros de apertura bajo NIIF para las PYMES a dicha fecha. La fecha de adopción de las NIIF para las PYMES para la Compañía es el 01 de enero de 2012.

La Sección 35 Transición a las NIIF para las PYMES permite a las Compañías que convergen sus estados financieros de Normas Ecuatorianas de Contabilidad (NEC) a las Normas Internacionales de Información Financiera para Pequeñas y Medianas Entidades (NIIF para las PYMES) el utilizar excepciones y exenciones de carácter obligatorio u optativo, considerando que en la mayoría de los casos son de aplicación retroactiva.

La Compañía procedió a realizar los ajustes que a continuación se detallan con la finalidad de que los primeros estados financieros estén preparados de conformidad a las NIIF para las PYMES, mismo que contienen información de alta calidad que sea transparente para los usuarios, comparable para todos los períodos que se presenten y suministren un punto de partida adecuado para la contabilización según las Normas Internacionales de Información Financiera para Pequeñas y Medianas Entidades (NIIF para las PYMES).

De acuerdo con lo anterior, la Sección 35 Normas Internacionales de Información Financiera para Pequeñas y Medianas Entidades (NIIF para las PYMES) establece la aplicación opcional de ciertas excepciones y exenciones y ha establecido algunas prohibiciones sobre la aplicación retroactiva de algunos aspectos exigidos por otras Secciones de las NIIF para las PYMES, con el ánimo de ayudar a las empresas en el proceso de transición.

Para elaborar los presentes estados financieros, se han aplicado todas las excepciones obligatorias y, algunas de las excepciones optativas a la aplicación retroactiva de las NIIF para las PYMES, así tenemos:

5.1.2. Excepciones a la aplicación retroactiva de otras Secciones de las NIIF para las PYMES.

La entidad aplicará las siguientes excepciones:

- a. La baja en cuentas de activos financieros y pasivos financieros.
Esta excepción no es aplicable.
- b. Contabilidad de coberturas.
Esta excepción no es aplicable.

HYDRIAPAC S.A. (ANTES FLUIDIS QUIMIPAC FLUIQUIMIC S.A.)

Políticas Contables y Notas a los Estados Financieros

(Expresadas en dólares)

- c. Estimaciones contables.
Esta excepción no es aplicable.
- d. Operaciones discontinuadas
Esta excepción no es aplicable.
- e. Participaciones no controladoras.
Esta excepción no es aplicable.

5.1.3. Exenciones a la aplicación retroactiva elegidas por la Compañía.

- a. Combinaciones de negocios.
Esta exención no es aplicable.
- b. Pagos basados en acciones.
Esta exención no es aplicable.
- c. Valor razonable como costo atribuido.
Esta exención no es aplicable.
- d. Revaluación como costo atribuido.
Esta exención no es aplicable.
- e. Diferencias de conversión acumuladas.
Esta exención no es aplicable.
- f. Estados financieros separados.
Esta exención no es aplicable.
- g. Instrumentos financieros compuestos.
HYDRIAPAC S.A. (ANTES FLUIDIS QUIMIPAC FLUIQUIMIC S.A.), no ha emitido ningún instrumento financiero compuesto, por lo que esta exención no es aplicable.
- h. Impuestos diferidos.
Esta exención no es aplicable.
- i. Acuerdos de concesión de servicios
Esta exención no es aplicable.
- j. Actividades de extracción.
Esta exención no es aplicable.
- k. Acuerdos que contienen un arrendamiento
Esta exención no es aplicable.

HYDRIAPAC S.A. (ANTES FLUIDIS QUIMIPAC FLUIQUIMIC S.A.)

Políticas Contables y Notas a los Estados Financieros

(Expresadas en dólares)

- l. Pasivos por retiro de servicio incluidos en el costo de propiedades, planta y equipo.

HYDRIAPAC S.A. (ANTES FLUIDIS QUIMIPAC FLUIQUIMIC S.A.), no ha determinado al 01 de enero de 2011 ningún activo u operación por el que pudiera incurrir en costos por retiro de maquinarias, mobiliarios, equipos y restauración, por lo cual no se aplica esta exención.

- 5.1.4. Conciliación entre las Normas Internacionales de Información Financiera para Pequeñas y Medianas Entidades (NIIF para las PYMES) y Principios Contables Generalmente Aceptados en Ecuador (NEC).

Las conciliaciones presentadas a continuación muestran la cuantificación del impacto de la transición a las NIIF para las PYMES en la Compañía HYDRIAPAC S.A. (ANTES FLUIDIS QUIMIPAC FLUIQUIMIC S.A.), sobre los siguientes conceptos:

- Ajustes al 01 de enero de 2011 y al 31 de diciembre de 2011.
- Conciliación del Patrimonio neto al 01 de enero y 31 de diciembre de 2011.
- Conciliación de Resultados al 31 de diciembre de 2011.
- Conciliación del Estado Situación Financiera Clasificado al 31 diciembre de 2011.
- Conciliación del Estado Situación Financiera Clasificado al 01 de enero de 2011.
- Conciliación del Estado de Resultados Integral por Función al 31 de diciembre de 2011.
- Conciliación del Flujo de Efectivo - Método Directo al 31 de diciembre de 2011.

- 5.1.5. Ajustes al 01 de enero de 2011 y al 31 de diciembre de 2011.

La Compañía realizó un inventario físico de las maquinarias, mobiliarios y equipos, producto del cual se realizaron los ajustes correspondientes, así tenemos:

- En los grupos contables herramientas, equipos de oficina, y maquinarias y equipos al 01 de enero y al 31 de diciembre de 2011 se procedió a corregir por efecto de depuración de aquellos activos que no contemplan la política de maquinarias, mobiliarios y equipos. Al 01 de enero del 2011; se procedió con la baja de activos por (89,497) netos de depreciación. Al 31 de diciembre del 2011, se dio de baja activos por (84,268) netos de depreciación.

HYDRIAPAC S.A. (ANTES FLUIDIS QUIMIPAC FLUIQUIMIC S.A.)

Políticas Contables y Notas a los Estados Financieros

(Expresadas en dólares)

5.1.6. Conciliación del Patrimonio neto al 01 de enero y 31 de diciembre de 2011.

Una conciliación del Patrimonio al 31 de diciembre y 01 de enero de 2011 de la Compañía por efectos de la conversión de sus estados financieros de Normas Ecuatorianas de Contabilidad (NEC) a Normas Internacionales de Información Financiera para Pequeñas y Medianas Entidades (NIIF para las PYMES) fue como sigue:

Concepto	Diciembre 31, 2011	Enero 01, 2011
Patrimonio bajo Normas Ecuatorianas de Contabilidad (NEC)	172,460	305,842
<u>Ajustes por implementación NIIF para las PYMES:</u>		
Baja del costo de maquinarias, mobiliarios y equipos	(105,144)	(105,144)
Baja de depreciación acumulada de maquinarias, mobiliarios y equipos	20,876	15,647
Efecto implementación a las NIIF	(84,268)	(89,497)
Patrimonio neto según Normas Internacionales de Información Financiera NIIF	88,192	216,345

5.1.7. Conciliación de Resultados Integrales al 31 de diciembre de 2011.

La conciliación de los resultados por el año terminado al 31 de diciembre de 2011, fue como sigue:

Concepto	Saldo al 31-12-2011
Pérdida neta del ejercicio 2011 según Normas Ecuatorianas de Contabilidad (NEC)	(133,382)
<u>Ajustes por implementación NIIF:</u>	
Corrección de la depreciación de maquinarias, mobiliarios y equipos.	5,229
Efecto implementación a las NIIF	5,229
Pérdida neta del ejercicio 2011 según Normas Internacionales de Información Financiera para Pequeñas y Medianas Entidades (NIIF para las PYMES)	(128,153)

HYDRIAPAC S.A. (ANTES FLUIDIS QUIMIPAC FLUIQUIMIC S.A.)

Políticas Contables y Notas a los Estados Financieros

(Expresadas en dólares)

5.1.8. Conciliación del Estado de Situación Financiera Clasificado al 31 de diciembre de 2011.

HYDRIAPAC S.A. (ANTES FLUIDIS QUIMIPAC FLUIQUIMIC S.A.) Conciliación del Estado de Situación Financiera Clasificado

Por el año terminado en,	Saldo NEC 31-dic-11	Efecto transición a las NIIF	Saldo NIIF 31-dic-11
Activos:			
Activos corrientes			
Efectivo	125,764	-	125,764
Activos financieros			
Inversiones mantenidas hasta el vencimiento	102,186	-	102,186
Documentos y cuentas por cobrar clientes no relacionados	1,209,386	-	1,209,386
Documentos y cuentas por cobrar clientes relacionados	3,444	-	3,444
Otras cuentas por cobrar	32,569	-	32,569
Inventarios	605,136	-	605,136
Activos por impuestos corrientes	71,492	-	71,492
Servicios y otros pagos anticipados	14,746	-	14,746
Total activos corrientes	2,164,723	-	2,164,723
Activos no corrientes			
Maquinarias, mobiliarios y equipos	289,725	(84,268)	205,457
Activos intangibles	74,296	-	74,296
Total activos no corrientes	364,021	(84,268)	279,753
Total activos	2,528,744	(84,268)	2,444,476
Pasivos:			
Pasivos corrientes			
Obligaciones con instituciones financieras - porción corriente	173,333	-	173,333
Documentos y cuentas por pagar	1,183,028	-	1,183,028
Otras obligaciones corrientes	450,358	-	450,358
Obligaciones con los trabajadores	68,506	-	68,506
Total pasivos corrientes	1,875,225	-	1,875,225

HYDRIAPAC S.A. (ANTES FLUIDIS QUIMIPAC FLUIQUIMIC S.A.)

Políticas Contables y Notas a los Estados Financieros

(Expresadas en dólares)

Por el año terminado en,	Saldos NEC 31-dic-11	Efecto transición a las NIIF	Saldos NIIF 31-dic-11
Pasivos no corrientes			
Obligaciones con instituciones financieras - porción no corriente	208,611	-	208,611
Cuentas por pagar compañía relacionada	272,448	-	272,448
Total pasivos no corrientes	481,059	-	481,059
Total pasivos	2,356,284	-	2,356,284
Patrimonio neto			
Capital social	2,000	-	2,000
Aporte para futura capitalización	76,000	-	76,000
Reservas legal	2,253	-	2,253
Resultados acumulados	92,207	(84,268)	7,939
Total patrimonio	172,460	(84,268)	88,192
Total pasivos y patrimonio	2,528,744	(84,268)	2,444,476

HYDRIAPAC S.A. (ANTES FLUIDIS QUIMIPAC FLUIQUIMIC S.A.)

Políticas Contables y Notas a los Estados Financieros

(Expresadas en dólares)

5.1.9. Conciliación del Estado de Situación Financiera Clasificado al 01 de enero de 2011.

HYDRIAPAC S.A. (ANTES FLUIDIS QUIMIPAC FLUIQUIMIC S.A.)

Conciliación del Estado de Situación Financiera Clasificado

Por el año terminado en,	SalDOS NEC 01-ene-11	Efecto Transición a las NIIF	SalDOS NIIF 01-ene-11
Activos:			
Activos corrientes			
Efectivo	66,510	-	66,510
Activos financieros			
Documentos y cuentas por cobrar clientes no relacionados	797,594	-	797,594
Documentos y cuentas por cobrar clientes relacionados	2,305	-	2,305
Otras cuentas por cobrar	3,305	-	3,305
Inventarios	39,369	-	39,369
Activos por impuestos corrientes	36,609	-	36,609
Servicios y otros pagos anticipados	4,720	-	4,720
Total activos corrientes	950,412	-	950,412
Activos no corrientes			
Maquinarias, mobiliarios y equipos	129,246	(89,497)	39,749
Activos intangibles	28,609	-	28,609
Total activos no corrientes	157,855	(89,497)	68,358
Total activos	1,108,267	(89,497)	1,018,770

HYDRIAPAC S.A. (ANTES FLUIDIS QUIMIPAC FLUIQUIMIC S.A.)

Políticas Contables y Notas a los Estados Financieros

(Expresadas en dólares)

Por los años terminados en,	Saldos NEC 01-ene-11	Efecto transición a las NIIF	Saldos NIIF 01-ene-11
Pasivos:			
Pasivos corrientes			
Obligaciones con instituciones financieras - porción corriente	51,420	-	51,420
Documentos y cuentas por pagar	345,627	-	345,627
Otras obligaciones corrientes	124,924	-	124,924
Obligaciones con los trabajadores	79,021	-	79,021
Total pasivos corrientes	600,992	-	600,992
Pasivos no corrientes			
Cuentas por pagar compañía relaciona	201,433	-	201,433
Total pasivos no corrientes	201,433	-	201,433
Total pasivos	802,425	-	802,425
Patrimonio neto:			
Capital social	2,000	-	2,000
Aporte para futura capitalización	76,000	-	76,000
Reserva legal	2,253	-	2,253
Resultados acumulados	225,589	(89,497)	136,092
Total patrimonio	305,842	(89,497)	216,345
Total pasivos y patrimonio	1,108,267	(89,497)	1,018,770

HYDRIAPAC S.A. (ANTES FLUIDIS QUIMIPAC FLUIQUIMIC S.A.)

Políticas Contables y Notas a los Estados Financieros

(Expresadas en dólares)

5.1.10. Conciliación del Estado de Resultados Integrales por Función al 31 de diciembre de 2011.

HYDRIAPAC S.A. (ANTES FLUIDIS QUIMIPAC FLUIQUIMIC S.A.)

Conciliación del Estado de Resultados Integral por Función

Por el año terminado en,	Saldo NEC 31-dic-11	Efecto de transición a las NIIF	Saldo NIIF 31-dic-11
Ingresos de actividades ordinarias	3,141,579	-	3,141,579
Costos de ventas	3,049,629	-	3,049,629
Utilidad bruta	91,950	-	91,950
Otros ingresos	44,898	-	44,898
Gastos:			
Gasto administración	179,863	(5,229)	174,634
Gasto de ventas	26,460	-	26,460
Gastos financieros	60,028	-	60,028
Otros gastos	3,879	-	3,879
	270,230	(5,229)	265,001
Pérdida del ejercicio antes de impuesto a la renta	(133,382)	(5,229)	(128,153)
Impuesto a la renta corriente	-	-	-
Pérdida neta del ejercicio de operaciones continuas	(133,382)	(5,229)	(128,153)
Otros resultado integral:			
Componentes del otro resultado integral	-	-	-
Resultado integral total del año	(133,382)	(5,229)	(128,153)

HYDRIAPAC S.A. (ANTES FLUIDIS QUIMPAC FLUIQUIMIC S.A.)

Políticas Contables y Notas a los Estados Financieros

(Expresadas en dólares)

5.1.11. Conciliación del Estado de Flujos de Efectivo por el Método Directo al 31 de diciembre de 2011.

HYDRIAPAC S.A. (ANTES FLUIDIS QUIMPAC FLUIQUIMIC S.A.)

Conciliación del Estado de Flujo De Efectivo - Método Directo

Por el año terminado en,	Saldos NEC 31-dic-11	Efecto transición a las NIIF	Saldos NIIF 31-dic-11
Flujos de efectivo por las actividades de operación:			
Efectivo recibido de clientes	2,664,501	-	2,664,501
Efectivo pagado a proveedores y empleados	(2,688,123)	-	(2,688,123)
Impuesto a la renta pagado	(6,757)	-	(6,757)
Intereses ganados	3,978	-	3,978
Otros ingresos, neto	37,041	-	37,041
Efectivo neto provisto por las actividades de operación	10,640	-	10,640
Flujos de efectivo por las actividades de inversión:			
Pago por compra de maquinarias, mobiliarios y equipos	(198,110)	-	(198,110)
Aumento en inversión temporal	(102,186)	-	(102,186)
Aumento en activos intangibles	(52,629)	-	(52,629)
Efectivo neto utilizado en actividades de inversión	(352,925)	-	(352,925)
Flujos de efectivo por las actividades de financiamiento:			
Efectivo recibido de obligaciones bancarias, neto	330,524	-	330,524
Efectivo recibido de compañía relacionada a largo plazo, neto	71,015	-	71,015
Efectivo neto provisto por las actividades de financiamiento :	401,539	-	401,539
Aumento neto de efectivo	59,254	-	59,254
Efectivo:			
Al inicio del año	66,510	-	66,510
Al final del año	125,764	-	125,764

HYDRIAPAC S.A. (ANTES FLUIDIS QUIMIPAC FLUIQUIMIC S.A.)

Políticas Contables y Notas a los Estados Financieros

(Expresadas en dólares)

HYDRIAPAC S.A. (ANTES FLUIDIS QUIMIPAC FLUIQUIMIC S.A.)

Conciliación de la Conciliación de la Pérdida Neta con el Efectivo Neto provisto por las actividades de operación

Por el año terminado en,	Saldos NEC 31-dic-11	Efecto transición a las NIIF	Saldos NIIF 31-dic-11
Pérdida neta	(133,382)	5,229	(128,153)
Ajustes para conciliar la pérdida neta con el efectivo neto provisto por las actividades de operación			
Depreciación de maquinarias, mobiliarios y equipos	25,863	(5,229)	20,634
Ajustes de maquinarias, mobiliarios y equipos	11,768	-	11,768
Amortización de activos diferidos	6,942	-	6,942
Cambios en activos y pasivos operativos			
Aumento en cuentas por cobrar	(477,078)	-	(477,078)
Aumento en inventarios	(565,767)	-	(565,767)
Aumento en servicios y otros pagos anticipados	(10,026)	-	(10,026)
Aumento en cuentas por pagar	1,162,835	-	1,162,835
Disminución en obligaciones con los trabajadores	(10,515)	-	(10,515)
Efectivo neto provisto por las actividades de operación	10,640	-	10,640

HYDRIAPAC S.A. (ANTES FLUIDIS QUIMIPAC FLUIQUIMIC S.A.)

Políticas Contables y Notas a los Estados Financieros

(Expresadas en dólares)

6. EFECTIVO.

Un resumen de esta cuenta, fue como sigue:

		Diciembre 31, 2012	Diciembre 31, 2011	Enero 01, 2011
Bancos	(1)	192,590	124,684	66,153
Caja chica		1,526	1,080	357
		194,116	125,764	66,510

(1) El detalle de bancos fue como sigue:

	Diciembre 31, 2012	Diciembre 31, 2011	Enero 01, 2011
Banco Bolivariano C.A.	143,980	73,794	61,085
Banco Pichincha C.A.	46,067	-	-
Banco Guayaquil S.A.	2,543	50,890	5,068
	192,590	124,684	66,153

7. INVERSIONES MANTENIDAS HASTA EL VENCIMIENTO.

Un resumen de esta cuenta, fue como sigue:

		Diciembre 31, 2012	Diciembre 31, 2011	Enero 01, 2011
Banco Bolivariano C.A.	(1)	107,224	102,186	-
		107,224	102,186	-

(1) Corresponde a un depósito a plazo con un rendimiento promedio del 4.95% (año 2012) y 4.95% (año 2011) de interés anual con vencimientos en agosto del 2013 (año 2012) y agosto de 2012 (año 2011). La inversión se encuentra endosada al Banco Bolivariano C.A., debido a que esta garantiza una obligación adquirida con dicha institución, en consecuencia su disponibilidad es restringida.

HYDRIAPAC S.A. (ANTES FLUIDIS QUIMIPAC FLUIQUIMIC S.A.)

Políticas Contables y Notas a los Estados Financieros

(Expresadas en dólares)

8. DOCUMENTOS Y CUENTAS POR COBRAR CLIENTES NO RELACIONADOS.

Un resumen de esta cuenta, fue como sigue:

	Diciembre 31, 2012	Diciembre 31, 2011	Enero 01, 2011
Cientes	1,271,523	1,209,386	797,594
(1)	1,271,523	1,209,386	797,594

(1) El detalle de los vencimientos de los documentos y cuentas por cobrar clientes no relacionados, fue como sigue:

Vencimientos	Diciembre 31, 2012	Diciembre 31, 2011	Enero 01, 2011
Hasta 30 días	828,001	791,981	721,722
Entre 31 a 60 días	70,637	1,907	2,001
Entre 61 a 90 días	83,123	151,079	51,330
Más de 91 días	289,762	264,419	22,541
	1,271,523	1,209,386	797,594

9. DOCUMENTOS Y CUENTAS POR COBRAR CLIENTES RELACIONADOS.

Un resumen de esta cuenta, fue como sigue:

	Diciembre 31, 2012	Diciembre 31, 2011	Enero 01, 2011
Vaequimipac (Nota 30)	4,976	3,444	2,305
	4,976	3,444	2,305

HYDRIAPAC S.A. (ANTES FLUIDIS QUIMIPAC FLUIQUIMIC S.A.)

Políticas Contables y Notas a los Estados Financieros

(Expresadas en dólares)

10. OTRAS CUENTAS POR COBRAR.

Un resumen de esta cuenta, fue como sigue:

	Diciembre 31, 2012	Diciembre 31, 2011	Enero 01, 2011
Anticipos a proveedores	42,299	12,282	134
Cuentas por liquidar	8,304	-	-
Otras cuentas por cobrar	5,923	20,287	3,171
	<u>56,526</u>	<u>32,569</u>	<u>3,305</u>

11. INVENTARIOS.

Un resumen de esta cuenta, fue como sigue:

	Diciembre 31, 2012	Diciembre 31, 2011	Enero 01, 2011
Materiales y suministros	124,558	24,529	13,809
Medidores	89,915	157,785	-
Repuestos y herramientas	48,922	17,637	25,560
Inventario en tránsito	43,639	405,185	-
	<u>307,034</u>	<u>605,136</u>	<u>39,369</u>

12. ACTIVOS POR IMPUESTOS CORRIENTES.

Un resumen de esta cuenta, fue como sigue:

	Diciembre 31, 2012	Diciembre 31, 2011	Enero 01, 2011
Retención en la fuente	120,078	54,733	36,609
Impuesto al valor agregado	542	16,759	-
Retenciones del IVA	9,441	-	-
	<u>130,061</u>	<u>71,492</u>	<u>36,609</u>

HYDRIAPAC S.A. (ANTES FLUIDIS QUIMIPAC FLUIQUIMIC S.A.)

Políticas Contables y Notas a los Estados Financieros

(Expresadas en dólares)

13. MAQUINARIAS, MOBILIARIOS Y EQUIPOS.

Un resumen de esta cuenta, fue como sigue:

	Diciembre 31, 2012	Diciembre 31, 2011	Enero 01, 2011
Herramientas y equipos	153,630	113,662	-
Maquinarias y equipos	31,934	35,651	8,748
Vehículos	26,131	13,350	8,934
Equipos de oficina	14,767	16,323	14,797
Muebles y enseres	13,230	14,139	(2,138)
Equipos de computación	7,384	12,332	9,408
	<u>247,076</u>	<u>205,457</u>	<u>39,749</u>

Un resumen del costo de esta cuenta, fue como sigue:

	Diciembre 31, 2012	Diciembre 31, 2011	Enero 01, 2011
Herramientas y equipos	174,367	119,793	-
Maquinarias y equipos	36,859	36,860	6,955
Vehículos	111,301	91,653	82,103
Equipos de oficina	14,379	14,379	8,221
Muebles y enseres	15,614	14,961	1,010
Equipos de computación	18,983	18,836	11,852
	<u>371,503</u>	<u>296,482</u>	<u>110,141</u>

Un resumen de la cuenta depreciación acumulada y deterioro, fue como sigue:

	Diciembre 31, 2012	Diciembre 31, 2011	Enero 01, 2011
Herramientas y equipos	20,737	6,131	-
Maquinarias y equipos	4,925	1,209	(1,793)
Vehículos	85,170	78,303	73,169
Equipos de oficina	(388)	(1,944)	(6,576)
Muebles y enseres	2,384	822	3,148
Equipos de computación	11,599	6,504	2,444
	<u>124,427</u>	<u>91,025</u>	<u>70,392</u>

El movimiento de maquinarias, mobiliarios y equipos, fue como sigue:

HYDRIAPAC S.A. (ANTES FLUIDIS QUIMIPAC FLUIQUIMIC S.A.)

Políticas Contables y Notas a los Estados Financieros (Expresadas en dólares)

- Por el año terminado al 31 de diciembre del 2012:

	Herramientas y equipos	Maquinarias y equipos	Vehículos	Equipos de oficina	Muebles y enseres	Equipos de computación	Total
Saldo inicial	113,662	35,651	13,350	16,323	14,139	12,332	205,457
Adiciones	59,739	-	21,434	-	654	146	81,973
Bajas	(4,592)	70	(1,515)	-	-	-	(6,037)
Gastos de depreciación	(15,179)	(3,787)	(7,138)	(1,556)	(1,563)	(5,094)	(34,317)
Saldo final	153,630	31,934	26,131	14,767	13,230	7,384	247,076

- Por el año terminado al 31 de diciembre del 2011:

	Herramientas y equipos	Maquinarias y equipos	Vehículos	Equipos de oficina	Muebles y enseres	Equipos de computación	Total
Saldo inicial	-	8,748	8,934	14,797	(2,138)	9,408	39,749
Adiciones	121,535	28,474	9,550	12,475	13,951	12,125	198,110
Bajas	(1,680)	-	-	(3,805)	-	-	(5,485)
Ajustes	(2,126)	1,939	-	(490)	-	(5,606)	(6,283)
Reclasificaciones	2,064	(507)	-	(2,022)	-	465	-
Gastos de depreciación	(6,131)	(3,003)	(5,134)	(4,632)	2,326	(4,060)	(20,634)
Saldo final	113,662	35,651	13,350	16,323	14,139	12,332	205,457

HYDRIAPAC S.A. (ANTES FLUIDIS QUIMIPAC FLUIQUIMIC S.A.)

Políticas Contables y Notas a los Estados Financieros

(Expresadas en dólares)

14. ACTIVOS INTANGIBLES.

Un resumen de esta cuenta, fue como sigue:

	Diciembre 31, 2012	Diciembre 31, 2011	Enero 01, 2011
Gastos pre-operacionales	31,799	4,519	-
Licencias y programas	21,821	18,837	10,397
Gastos de constitución	11,119	11,119	11,119
Gastos de licitación	11,067	11,067	4,089
Mejoras y adecuaciones	8,549	37,296	4,604
Otros	10,951	10,951	10,951
	95,306	93,789	41,160
Menos amortización acumulada	26,722	19,493	12,551
	68,584	74,296	28,609

El movimiento de activos intangibles, fue como sigue:

	Diciembre 31, 2012	Diciembre 31, 2011
Saldo inicial	74,296	28,609
Adiciones	3,438	52,629
Gastos de amortización	(9,150)	(6,942)
Saldo final	68,584	74,296

15. DOCUMENTOS Y CUENTAS POR PAGAR.

Un resumen de esta cuenta, fue como sigue:

	Diciembre 31, 2012	Diciembre 31, 2011	Enero 01, 2011
Locales	279,060	347,333	149,877
Del exterior	35,331	835,695	195,750
	314,391	1,183,028	345,627

HYDRIAPAC S.A. (ANTES FLUIDIS QUIMIPAC FLUIQUIMIC S.A.)

Políticas Contables y Notas a los Estados Financieros

(Expresadas en dólares)

16. OTRAS OBLIGACIONES CORRIENTES.

Un resumen de esta cuenta, fue como sigue:

	Diciembre 31, 2012	Diciembre 31, 2011	Enero 01, 2011
Anticipo de clientes	436,041	420,480	51,262
Impuesto al Valor Agregado	39,069	-	51,642
Con el IESS	28,111	6,405	3,255
Con la administración tributaria	-	-	6,757
Otras cuentas por pagar	30,020	23,473	12,008
	533,241	450,358	124,924

17. OBLIGACIONES CON LOS TRABAJADORES.

Un resumen de esta cuenta, fue como sigue:

	Diciembre 31, 2012	Diciembre 31, 2011	Enero 01, 2011
Participación trabajadores por pagar del ejercicio (1)	7,561	187	41,603
Por beneficios de la ley de empleados (2)	91,909	68,319	37,418
	99,470	68,506	79,021

- (1) De acuerdo con las leyes laborales vigentes, la Compañía debe destinar el 15% de su utilidad anual antes del impuesto a la renta, para repartirlo entre sus trabajadores.

El movimiento de participación a trabajadores, fue como sigue:

Años terminados en Diciembre31,	2012	2011
Saldo inicial	187	41,603
Provisión del año	7,374	-
Pagos efectuados	-	(41,512)
Ajustes	-	96
Saldo final	7,561	187

HYDRIAPAC S.A. (ANTES FLUIDIS QUIMIPAC FLUIQUIMIC S.A.)

Políticas Contables y Notas a los Estados Financieros

(Expresadas en dólares)

- (2) El detalle por otras obligaciones corrientes por beneficios de ley a los empleados, fue como sigue:

	Diciembre 31, 2012	Diciembre 31, 2011	Enero 01, 2011
Vacaciones	44,885	26,288	15,105
Décimo tercer sueldo	35,506	31,032	16,769
Décimo cuarto sueldo	8,014	7,548	5,351
Fondos de reserva	3,504	3,451	193
	91,909	68,319	37,418

18. OBLIGACIONES CON INSTITUCIONES FINANCIERAS.

Un resumen de esta cuenta, fue como sigue:

	Diciembre 31, 2012	Diciembre 31, 2011	Enero 01, 2011
<u>Banco Bolivariano C.A.</u>			
Préstamo al 9.48% de interés anual reajutable trimestralmente pagadero en cuotas mensuales con vencimiento en noviembre del 2014.	44,722	68,056	-
Préstamo al 10.35% de interés anual reajutable trimestralmente pagadero en cuotas mensuales con vencimiento en enero del 2014.	72,222	138,889	-
Préstamo al 8.69% de interés anual reajutable trimestralmente pagadero en cuotas mensuales con vencimiento en agosto del 2013.	33,333	83,333	-
Préstamo al 9.52% de interés anual reajutable trimestralmente pagadero en cuotas mensuales con vencimiento en septiembre del 2014.	58,333	91,666	-
Préstamo al 8.83% de interés reajutable trimestralmente pagadera en cuotas mensuales con vencimiento en marzo del 2011.	-	-	51,420
Préstamo al 9.52% de interés reajutable trimestralmente pagadera en cuotas mensuales con vencimiento en noviembre del 2013.	183,333	-	-

HYDRIAPAC S.A. (ANTES FLUIDIS QUIMIPAC FLUIQUIMIC S.A.)

Políticas Contables y Notas a los Estados Financieros

(Expresadas en dólares)

	Diciembre 31, 2012	Diciembre 31, 2011	Enero 01, 2011
<u>Banco Pichincha C.A.</u>			
Préstamo pagadero en cuotas trimestrales con vencimiento en enero del 2013.	95,000	-	-
Préstamo pagadero en cuotas mensuales con vencimiento en agosto del 2013.	67,650	-	-
Préstamo pagadero en cuotas mensuales con vencimiento en agosto del 2013.	250,000	-	-
<u>Banco de la Producción S.A.</u>			
<u>Produbanco</u>			
Préstamo al 9% de interés pagadero en una sola cuota con vencimiento en marzo del 2013.	100,000	-	-
	904,593	381,944	51,420
Menos porción corriente del pasivo a largo plazo	852,649	173,333	51,420
	51,944	208,611	-

(1) Estos préstamos se encuentran garantizados con pagarés suscritos entre la Institución Financiera y la Compañía.

Los vencimientos de las obligaciones financieras a largo plazo, son los siguientes:

Año	Diciembre 31, 2012	Diciembre 31, 2011	Enero 01, 2011
2013	-	156,667	-
2014	51,944	51,944	-
	51,944	208,611	-

19. CUENTAS POR PAGAR COMPAÑÍA RELACIONADA.

Al 31 de diciembre de 2012, 2011 y 01 de enero de 2011, corresponde a préstamos otorgados por la compañía relacionada Quimipac S.A. por 428,658, 272,448 y 201,433 respectivamente para capital de trabajo, estos no generan intereses y no tienen fecha de vencimiento (Nota 30).

20. IMPUESTO A LAS GANANCIAS.

La provisión para el Impuesto a la Renta por los años terminados el 31 de diciembre de 2012 y 2011, ha sido calculada aplicando la tasa del 23% y 24% respectivamente.

La Disposición Transitoria primera del Código Orgánico de la Producción, Comercio e Inversiones (COPCI), publicada en el Suplemento del Registro Oficial No. 351, del 29 de diciembre de 2010, dispuso que el Impuesto a la Renta de sociedades se aplicará de la siguiente manera: para el ejercicio económico 2011, el porcentaje será del 24%, para el 2012 será del 23% y a partir del 2013 se aplicará el 22%.

Las sociedades que reinviertan sus utilidades en el país podrán obtener una reducción de 10 puntos porcentuales de la tarifa del Impuesto a la Renta sobre el monto reinvertido.

Al 31 de diciembre de 2012 y 2011, el valor de la reinversión deberá destinarse exclusivamente a la adquisición de maquinaria nueva o equipo nuevo, activos para riego, material vegetativo, plántulas y todo insumo vegetal para producción agrícola, forestal, ganadera y de floricultura, que se relacionen directamente con su actividad productiva; así como para la adquisición de bienes relacionados con investigación y tecnología que mejoren la productividad, generen diversificación productiva e incrementen el empleo.

Cuando la reinversión se destine a maquinaria nueva y equipo nuevo, el activo debe tener como fin el formar parte de su proceso productivo. Para el sector agrícola se entenderá como equipo, entre otros, a los silos, estructuras de invernaderos, cuartos fríos.

Las actividades de investigación y tecnología estarán destinadas a una mejora en la productividad; generación de diversificación productiva e incremento de empleo en el corto, mediano y largo plazo, sin que sea necesario que las tres condiciones se verifiquen en el mismo ejercicio económico en que se ha aplicado la reinversión de utilidades.

El beneficio en la reducción de la tarifa, debe estar soportado en un informe emitido por técnicos especializados en el sector, que no tengan relación laboral directa o indirecta con la empresa; mismo que deberá contener lo siguiente, según corresponda:

1. Maquinarias o equipos nuevos: Descripción del bien:

- Año de fabricación,
- Fecha y valor de adquisición,
- Nombre del proveedor; y,
- Explicación del uso del bien relacionado con la actividad productiva.

2. Bienes relacionados con investigación y tecnología:

- Descripción del bien, indicando si es nuevo o usado, Fecha y valor de adquisición,
- Nombre del proveedor; y,

HYDRIAPAC S.A. (ANTES FLUIDIS QUIMIPAC FLUIQUIMIC S.A.)

Políticas Contables y Notas a los Estados Financieros

(Expresadas en dólares)

- Explicación del uso del bien relacionado con la actividad productiva.
- Análisis detallado de los indicadores que se espera mejoren la productividad, generen diversificación productiva, e, incrementen el empleo.

El valor de las utilidades reinvertidas deberá efectuarse con el correspondiente aumento de capital y se perfeccionará con la inscripción de la correspondiente escritura en el Registro Mercantil hasta el 31 de diciembre del ejercicio impositivo posterior a aquel en que se generaron las utilidades materia de la reinversión.

Exoneración de pago del Impuesto a la Renta para el desarrollo de inversiones nuevas y productivas.

El Art. 9.1 de la Ley de Régimen Tributario Interno (Agregado por la Disposición reformativa segunda, numeral. 2.2, de la Ley s/n, publicada en el Suplemento del Registro Oficial No. 351, del 29 de diciembre de 2010), consideró a las sociedades que se constituyan a partir de la vigencia del Código de la Producción; así como también las sociedades nuevas que se constituyeren por sociedades existentes, con el objeto de realizar inversiones nuevas y productivas, gozarán de una exoneración del pago del Impuesto a la Renta durante cinco años, contados desde el primer año en el que se generen ingresos atribuibles directa y únicamente a la nueva inversión.

Las inversiones nuevas y productivas deberán realizarse fuera de las jurisdicciones urbanas del Cantón Quito o del Cantón Guayaquil, y dentro de los siguientes sectores económicos considerados prioritarios para el Estado:

- a. Producción de alimentos frescos, congelados e industrializados;
- b. Cadena forestal y agroforestal y sus productos elaborados;
- c. Metalmecánica;
- d. Petroquímica;
- e. Farmacéutica;
- f. Turismo;
- g. Energías renovables incluida la bioenergía o energía a partir de biomasa;
- h. Servicios Logísticos de comercio exterior;
- i. Biotecnología y Software aplicados; y,
- j. Los sectores de sustitución estratégica de importaciones y fomento de exportaciones, determinados por el Presidente de la República.

La Compañía no ha sido revisada por parte de las autoridades fiscales, desde su constitución (04 de septiembre del 2003).

La conciliación del impuesto a la renta calculada de acuerdo a la tasa impositiva legal y el impuesto a la renta afectado a operaciones, fue como sigue:

HYDRIAPAC S.A. (ANTES FLUIDIS QUIMIPAC FLUIQUIMIC S.A.)

Políticas Contables y Notas a los Estados Financieros

(Expresadas en dólares)

	Diciembre 31, 2012	Diciembre 31, 2011
Utilidad según libros antes de participación de trabajadores e impuesto a la renta	49,158	(128,153)
15% participación a trabajadores	7,374	-
Utilidad (pérdida) antes de provisión para impuesto a la renta	41,784	(128,153)
Menos:		
Ingresos exentos	812	-
Deducción por pago a trabajadores con discapacidad	22,741	-
Amortización pérdidas tributarias de años anteriores	10,446	-
Más:		
Gastos no deducibles	46,646	-
Utilidad (pérdida) gravable	54,431	(128,153)
Tasa de impuesto a la renta del período	23%	24%
Impuesto a la renta causado	12,519	-

El movimiento del impuesto a la renta corriente del período, fue como sigue:

Años terminados en Diciembre 31,	2012	2011
Saldo inicial	-	6,757
Provisión del año	12,519	-
Compensación con retención en la fuente	(12,519)	(6,757)
Saldo final	-	-

HYDRIAPAC S.A. (ANTES FLUIDIS QUIMIPAC FLUIQUIMIC S.A.)

Políticas Contables y Notas a los Estados Financieros

(Expresadas en dólares)

21. CAPITAL SOCIAL.

Al 31 de diciembre de 2012, está constituido por 78.000 acciones ordinarias, suscritas y pagadas de valor nominal de 1 dólar cada una.

El 27 de septiembre del 2012, mediante escritura pública la Compañía incremento su capital social en 76,000 a través de la capitalización de aportes para futuras capitalizaciones.

Al 31 de diciembre del 2011 y 01 de enero de 2011, la Compañía está constituida por 2,000 acciones ordinarias, suscritas y pagadas de valor nominal de 1 dólar cada una.

Al 31 de diciembre del 2012, está conformado de la siguiente manera:

Nacionalidad	Nombre	Capital	% Participación
Francés	Jean Jean Kernez Richard	500	0.64%
Ecuatoriano	Quimipac S.A.	77,500	99.36%
		78,000	100.00%

Al 31 de diciembre del 2011 y 01 de enero del 2011, está conformado de la siguiente manera:

Nacionalidad	Nombre	Capital	% Participación
Francés	Jean Jean Kernez Richard	500	25.00%
Ecuatoriano	Quimipac S.A.	1,500	75.00%
		2,000	100.00%

22. APOORTE PARA FUTURA CAPITALIZACIÓN.

Al 31 de diciembre del 2012 la Compañía capitalizó 76,000 como capital social.

Al 31 de diciembre del 2011 y 01 de enero del 2011 corresponde a los aportes en efectivo efectuado por los accionistas para futuras capitalizaciones.

23. RESERVA LEGAL.

La Ley de Compañías del Ecuador requiere que por lo menos el 10% de la utilidad líquida anual sea apropiada como reserva legal, hasta que ésta alcance como mínimo el 50% del capital suscrito y pagado. Esta reserva no puede ser distribuida a los accionistas, excepto en caso de liquidación de la Compañía, pero puede ser utilizada para absorber pérdidas

HYDRIAPAC S.A. (ANTES FLUIDIS QUIMIPAC FLUIQUIMIC S.A.)

Políticas Contables y Notas a los Estados Financieros

(Expresadas en dólares)

futuras o para aumentar el capital.

Al 31 de diciembre del 2012, la Compañía no ha efectuado la apropiación requerida por la Ley.

24. RESULTADOS ACUMULADOS.

Al 31 de diciembre de 2012 y 2011, el saldo de las ganancias de ejercicios anteriores generados bajo la normativa anterior, están a disposición de los accionistas y puede ser utilizado para la distribución de dividendos y ciertos pagos tales como re liquidación de impuestos, etc.

Mientras que los ajustes resultantes del proceso de conversión a las Normas Internacionales de Información Financiera para Pequeñas y Medianas Entidades (NIIF para PYMES) por (89,497) fueron registrados con cargo a esta cuenta como lo determina la Sección 35 (NIIF para PYMES), por lo cual, el saldo deudor generado, podrá ser absorbido por el saldo acreedor de las cuentas reservas de: capital o superávit por revaluación de inversiones.

25. INGRESOS DE ACTIVIDADES ORDINARIAS.

Un resumen de esta cuenta, fue como sigue:

	Años terminados en,	
	Diciembre 31, 2012	Diciembre 31, 2011
Servicios de mantenimiento de redes	1,936,236	1,327,210
Equipos para ingenierías	1,508,232	848,445
Rehabilitación de redes	402,602	-
Servicios de pruebas de consumo y exactitud	365,215	580,301
Proyecto Tenguel	293,327	-
Servicios de verificación de contravención	203,255	278,931
Servicios de instalación de guías de medidores	154,248	9,220
Servicios de inspección de talleres y restaurante	59,351	47,675
Servicios de limpieza	51,205	49,188
Otros servicios	471	609
	<u>4,974,142</u>	<u>3,141,579</u>

HYDRIAPAC S.A. (ANTES FLUIDIS QUIMIPAC FLUIQUIMIC S.A.)

Políticas Contables y Notas a los Estados Financieros

(Expresadas en dólares)

26. COSTOS DE VENTAS.

Un resumen de esta cuenta, fue como sigue:

	Años terminados en,	
	Diciembre 31, 2012	Diciembre 31, 2011
Materiales	1,307,653	721,087
Costos por servicios	3,265,101	2,328,542
	<u>4,572,754</u>	<u>3,049,629</u>

27. GASTOS ADMINISTRACIÓN.

Un resumen de esta cuenta, fue como sigue:

	Años terminados en,	
	Diciembre 31, 2012	Diciembre 31, 2011
Sueldos y salarios	28,700	45,858
Otros beneficios de personal	15,457	21,708
Beneficios sociales	10,501	16,730
Suministros y materiales	10,166	13,326
Depreciación	4,635	2,256
Servicios profesionales	6,759	34,345
Amortización	6,684	6,942
Impuestos, permisos y matrículas	6,079	2,901
Mantenimiento y reparación	3,226	15,128
Comunicación	2,294	4,410
Otros	4,425	11,030
	<u>98,926</u>	<u>174,634</u>

28. GASTOS FINANCIEROS.

Un resumen de esta cuenta, fue como sigue:

	Años terminados en,	
	Diciembre 31, 2012	Diciembre 31, 2011
Intereses pagados	80,551	22,717
Comisiones pagadas	28,919	35,516
Gastos bancarios	10,375	1,795
	<u>119,845</u>	<u>60,028</u>

HYDRIAPAC S.A. (ANTES FLUIDIS QUIMIPAC FLUIQUIMIC S.A.)

Políticas Contables y Notas a los Estados Financieros

(Expresadas en dólares)

29. OTROS EGRESOS.

Un resumen de esta cuenta, fue como sigue:

	Años terminados en,	
	Diciembre 31, 2012	Diciembre 31, 2011
Proyecto MR-Norte	80,886	-
Capacitación	29,786	-
Honorarios profesionales	4,250	-
Otros	4,527	3,879
	119,449	3,879

30. TRANSACCIONES CON COMPAÑÍAS RELACIONADAS.

Las principales transacciones con compañías relacionadas, se desglosan como sigue:

	Diciembre 31, 2011	Diciembre 31, 2010	Enero 01, 2011
<u>Documentos y cuentas por cobrar</u>			
Vaequimipac (Nota 9)	4,976	3,444	2,305
	4,976	3,444	2,305
<u>Cuentas por pagar compañía relacionada a largo plazo:</u>			
Quimipac S.A. (Nota 19)	428,658	272,448	201,433
	428,658	272,448	201,433

31. PRECIOS DE TRANSFERENCIA.

La legislación en materia de Precios de Transferencia en Ecuador es aplicable desde el año 2005 y de acuerdo a la Ley de Régimen Tributario Interno y su Reglamento vigentes al 31 de diciembre de 2012, está orientada a regular con fines tributarios las transacciones realizadas entre partes relacionadas (locales y/o del exterior), de manera que las contraprestaciones entre ellas sean similares a las que se realizan entre partes independientes, es decir, deben respetar el Principio de Plena Competencia (Arm's Length).

HYDRIAPAC S.A. (ANTES FLUIDIS QUIMIPAC FLUIQUIMIC S.A.)

Políticas Contables y Notas a los Estados Financieros

(Expresadas en dólares)

Mediante Resolución No. NAC-DGER2008-0464, publicada en el Registro Oficial No. 324, de fecha 25 de abril del 2008, y sus reformas, el Servicio de Rentas Internas estableció el alcance y el contenido de presentación del Anexo de Operaciones con Partes Relacionadas y del Informe Integral de Precios de Transferencia.

En concordancia a lo señalado en el párrafo anterior, mediante Resolución No. NAC-DGERCGC13-0001, publicada en el Registro Oficial No. 878 del 24 de enero de 2013, el Servicio de Rentas Internas estableció que los sujetos pasivos del Impuesto a la Renta cuyo monto acumulado de operaciones con partes relacionadas locales y/o del exterior sean superiores a USD \$3.000.000,00 deben presentar el Anexo de Operaciones con Partes Relacionadas del Exterior; y por un monto superior a USD \$6.000.000,00 deben presentar el Informe Integral de Precios de Transferencia. El referido Informe podrá ser solicitado discrecionalmente por el Servicio de Rentas Internas por cualquier monto y tipo de operación o transacción con partes relacionadas locales y/o del exterior.

Se encuentran exentos del Régimen de Precios de Transferencia los contribuyentes que: i) Presenten un impuesto causado superior al 3% de sus ingresos gravables; ii) No realicen operaciones con paraísos fiscales o regímenes fiscales preferentes; y iii) No mantengan suscrito con el estado contratos para la exploración y explotación de recursos no renovables. Sin embargo, deben presentar un detalle de sus operaciones con partes relacionadas del exterior en un plazo no mayor a un mes contado a partir de la fecha de exigibilidad de la declaración del Impuesto a la Renta.

El Art. 84 del Reglamento para la Aplicación de la Ley de Régimen Tributario Interno señala que los sujetos pasivos del Impuesto a la Renta, que realicen operaciones con partes relacionadas, adicionalmente a su declaración anual de Impuesto a la Renta, presentarán al Servicio de Rentas Internas el Anexo de Operaciones con Partes Relacionadas e Informe Integral de Precios de Transferencia, en un plazo no mayor a dos meses contados a partir de la fecha de exigibilidad de la declaración del Impuesto a la Renta; y la no entrega, así como la entrega incompleta, inexacta o con datos falsos podrá ser sancionada por la Administración Tributaria con multa de hasta USD\$ 15.000,00.

Al 31 de diciembre del 2012 y 2011, la Compañía no registró en sus resultados transacciones con partes relacionadas que superen los montos determinados en la normativa vigente, por lo tanto la Compañía no está obligada a la presentación del Anexo e Informe Integral de Precios de Transferencia.

32. SANCIONES.

32.1 De la Superintendencia de Compañías.

No se han aplicado sanciones a HYDRIAPAC S.A. (ANTES FLUIDIS QUIMIPAC FLUIQUIMIC S.A.), a sus Directores o Administradores, emitidas por parte de la Superintendencia de Compañías durante el ejercicio terminado el 31 de diciembre de 2012 y 2011.

HYDRIAPAC S.A. (ANTES FLUIDIS QUIMIPAC FLUIQUIMIC S.A.)

Políticas Contables y Notas a los Estados Financieros

(Expresadas en dólares)

32.2 De otras autoridades administrativas.

No se han aplicado sanciones significativas a HYDRIAPAC S.A. (ANTES FLUIDIS QUIMIPAC FLUIQUIMIC S.A.), a sus Directores o Administradores, emitidas por parte de otras autoridades administrativas al 31 de diciembre de 2012 y 2011.

33 HECHOS POSTERIORES A LA FECHA DE BALANCE.

Con posterioridad al 31 de diciembre de 2012 y hasta la fecha de emisión de estos estados financieros (Mayo 22 de 2013), no se tiene conocimiento de otros hechos de carácter financiero o de otra índole, que afecten en forma significativa los saldos o interpretación de los mismos.

BDO es una red mundial de firmas de Auditoría denominadas firmas Miembro, cada una de las cuales constituye una entidad jurídica independiente en su propio país. Cuenta con 1095 oficinas en 110 países y un equipo de más de 44.000 colaboradores que brindan servicios a empresas en todo el mundo.

BDO ECUADOR CIA. LTDA, es una sociedad debidamente constituida y registrada de acuerdo a las Leyes de Ecuador, es miembro de BDO International Limited, una compañía limitada por garantía del Reino Unido, y forma parte de la red internacional BDO de empresas independientes asociadas. BDO es el nombre comercial de la red BDO y de cada una de las empresas asociadas de BDO.