

Guayaquil, Abril 22 del 2008

Señores

**JUNTA GENERAL DE ACCIONISTAS
ECUASERVIMUNDO S.A.**

Ciudad

Estimados Señores

Después de haber revisado los Estados Financieros y controles administrativos y contables del ejercicio 2007, en mi calidad de Comisario de **ECUASERVIMUNDO S.A.** comunico lo siguiente:

Mi examen se realizó de acuerdo a Principios de Contabilidad Generalmente Aceptados, y Normas Ecuatorianas de Contabilidad haciendo uso de las atribuciones y obligaciones otorgadas por la Junta General de Accionistas.

Las cifras que presentan los Estados Financieros de **ECUASERVIMUNDO S.A.** a diciembre 31 del 2007 están respaldadas por registros contables a esta fecha.


Por todo lo anteriormente expuesto, en mi opinión los Estados Financieros presentan razonablemente la situación financiera de la empresa.

De los Señores Accionistas.

Cordialmente,




**Santiago Torres Z.
COMISARIO**



ECUASERVIMUNDO S.A.
BALANCE GENERAL EN DOLARES
A: Dic/2007

Fecha: 22/Abr/2008
Hora: 13:01
Reporte: RepEBGe.Rpt
Página: 1/3

CODIGO	NOMBRE	SALDO
1.	ACTIVO	102,721.52
1.1.	ACTIVO CORRIENTE	101,920.33
1.1.01.	CAJA	86.93
1.1.01.002.	CAJA CHICA	86.93
1.1.03.	CUENTAS POR COBRAR	103,891.71
1.1.03.001.	CUENTAS POR COBRAR CLIENTES	75,843.06
1.1.03.001.001.	CUENTAS POR COBRAR CLIENTES LOC	75,843.06
1.1.03.001.001.000002	TUVAL S.A.	210.23
1.1.03.001.001.000004	TECFARONI S.A.	26,816.80
1.1.03.001.001.000006	ING. FERNANDO LANDIN FREIRE	12,325.71
1.1.03.001.001.000007	LUBRICANTES Y LACAS CIA. LTDA	7,909.02
1.1.03.001.001.000008	DISTRIBUIDORA MERCHAN Y FON	6,367.68
1.1.03.001.001.000009	ING. JUAN CARLOS NUÑEZ DEL AF	0.00
1.1.03.001.001.000010	EUROLIDER	1,260.00
1.1.03.001.001.000012	DR. PATRICIO FLORES GUAMAN	155.97
1.1.03.001.001.000013	DIMULTI S.A.	-0.01
1.1.03.001.001.000014	CASTEK S.A.	-0.02
1.1.03.001.001.000016	IMACO IMPORT. DE MAT. CONST.C	6,922.14
1.1.03.001.001.000017	DIST. DE PRODUCTOS DE ACERO S	43.46
1.1.03.001.001.000018	CENSERVI S.A.	211.20
1.1.03.001.001.000020	AGROPROTECCION CIA LTDA	477.14
1.1.03.001.001.000021	HANG KU HOI PENG	0.24
1.1.03.001.001.000022	CARTORAMA C.A.	469.94
1.1.03.001.001.000023	ALMACENERA ALMACOPIO S.A.	-0.52
1.1.03.001.001.000026	GRIFINE S.A.	11,377.57
1.1.03.001.001.000027	DR. MARCELO ABAD MOSQUERA	0.98
1.1.03.001.001.000028	DISTRIBUIDORA LOS ANDES S.A. I	2.89
1.1.03.001.001.000029	ALVARO JOSE CALDERON SERRAN	423.73
1.1.03.001.001.000030	BAGSACORP S.A.	739.66
1.1.03.001.001.000031	PROKOFIER S.A.	129.25
1.1.03.002.	PRESTAMOS EMPLEADOS	2,943.16
1.1.03.002.004.	PRESTAMOS EMPLEADOS M.& FONTANA	-50.00
1.1.03.002.005.	PRESTAMOS EMPLEADOS TECFARONI	858.19
1.1.03.002.008.	PRESTAMOS EMPLEADOS LUBRILACA	-69.97
1.1.03.002.010.	PRESTAMO EMPLEADO CENSERVI	280.00
1.1.03.002.011.	PRESTAMO EMPLEADO CASTEK	9.55
1.1.03.002.014.	PTMO.EMPLEADOS PROPIOS ECUASERVI	1,539.99
1.1.03.002.015.	PRESTAMO EMPLEADO GRIFINE	234.44
1.1.03.002.016.	PRESTAMO EMPLEADO AGROPROTECCIO	181.96
1.1.03.002.017.	PRESTAMO EMPLEADO ALMACOPIO	4.00
1.1.03.002.018.	PRESTAMOS EMPLEADOS CARTORAMA(-40.00
1.1.03.002.019.	PRESTAMOS EMPLEADOS DISANDES	0.88
1.1.03.002.020.	PRESTAMOS EMPLEADOS IMACO	-5.88
1.1.03.003.	PAGOS ANTICIPADOS	9,866.93
1.1.03.003.001.	ANTICIPO A PROVEEDORES	638.45
1.1.03.003.001.000002	PROVEEDORES VARIOS	572.76
1.1.03.003.001.000003	ADECUACIONES OFICINA URDESA	33.69
1.1.03.003.001.000004	CORP. ADM TEMPORAL ELECTRIC	32.00



ECUASERVIMUNDO S.A.
BALANCE GENERAL EN DOLARES
A: Dic/2007

Fecha: 22/Abr/2008
Hora: 09:57
Reporte: RepEBGe.Rpt
Página: 2/3

CODIGO	NOMBRE	SALDO
1.1.03.003.002.	PAGOS ANTICIPADOS A EMPLEADOS	9,228.48
1.1.03.003.002.000001	COMISIONES ANTICIPADAS LUBRI	9,228.48
1.1.03.004.	IMPUESTOS PAGADOS X ANTICIPADO	4,397.97
1.1.03.004.001.	70% IVA PAGADO POR ANTICIPADO	396.02
1.1.03.004.002.	1% IMPTO.RENTA	1,212.93
1.1.03.004.005.	CREDITO TRIBUTARIO IVA	1,201.20
1.1.03.004.006.	CREDITO TRIBUTARIO I. RENTA AÑO AN	1,587.82
1.1.03.007.	PRESTAMOS CIAS.	10,840.59
1.1.03.007.001.	PRESTAMOS CENSERVI S.A.	485.62
1.1.03.007.003.	PRESTAMOS TERPROF S.A.	10,354.97
1.1.05.	(MENOS) PROVISION CTAS. INCOBRABLES	-2,058.31
1.1.05.001.	PROVISION ACUM.CTAS. INCOBRABLES	-2,058.31
1.3.	ACTIVO FIJO	453.53
1.3.02.	ACTIVO DEPRECIABLE	4,360.81
1.3.02.001.	MUEBLES OFICINA	68.57
1.3.02.003.	EQUIPO DE COMPUTACION	2,944.02
1.3.02.004.	VEHICULOS	1,348.22
1.3.03.	DEPRECIACION ACUMULADA	-3,907.28
1.3.03.004.	-DEPRECIACION ACUMULADA VEHICULOS	-685.17
1.3.03.005.	-DEPRECIACION ACUM. EQ.COMPUTAC	-3,205.54
1.3.03.006.	-DEPRECIACION ACUM. EQ. Y MUEBLES OFIC	-16.57
1.4.	ACTIVO DIFERIDO	347.66
1.4.02.	SEGUROS	797.05
1.4.03.	(-) AMORT. ACUM. SEGUROS	-449.39
2.	PASIVO	-70,054.02
2.1.	PASIVO CORRIENTE	-64,830.76
2.1.01.	SOBREGIROS BANCARIOS	-8,145.20
2.1.01.001.	BANCO DEL PICHINCHA	-8,145.20
2.1.02.	CUENTAS POR PAGAR	-8,287.36
2.1.02.001.	CUENTAS POR PAGAR PRESTAMOS LOCAL	-8,287.36
2.1.02.001.001.	CUENTAS POR PAGAR PROV. LOCALES	-8,287.36
2.1.02.001.001.000002	CENSERVI S.A.	-6,946.58
2.1.02.001.001.000004	FAIRE S.A.(BARCIA)	-381.20
2.1.02.001.001.000006	AFP GENESIS	-111.43
2.1.02.001.001.000015	PYCCA	18.14
2.1.02.001.001.000016	SERVICIOS POR PAGAR	-333.96
2.1.02.001.001.000025	FARMACIA SUMEDICA	-366.75
2.1.02.001.001.000027	ECUASANITAS S.A.	-35.03
2.1.02.001.001.000029	COOPSEGUROS S.A.	-130.47
2.1.02.001.001.000032	IESS	-0.08
2.1.03.	IMPUESTOS POR PAGAR	-718.56
2.1.03.001.	IVA POR PAGAR	-681.52
2.1.03.003.	RETENCIONES POR PAGAR	-37.04
2.1.03.004.003.	IMP. RENTA EMPL.LUBRILACA	0.00
2.1.04.	IESS POR PAGAR	-13,865.44
2.1.04.001.	12.15% APOORTE PATRONAL	-5,146.10
2.1.04.002.	9.35% APOORTE PERSONAL	-3,937.83
2.1.04.003.	PRESTAMOS QUIROGRAFARIOS	-624.21

ECUASERVIMUNDO S.A.
BALANCE GENERAL EN DOLARES
A: Dic/2007


Fecha: 22/Abr/2008
Hora: 09:57
Reporte: RepEBGe.Rpt
Página: 3/3


CODIGO	NOMBRE	SALDO
2.1.04.004.	FONDO DE RESERVA	-4,004.62
2.1.04.005.	20.50% APOORTE PATRONAL POR HORAS	-152.68
2.1.05.	BENEFICIOS SOCIALES POR PAGAR	-24,175.06
2.1.05.001.	DECIMO TERCER SUELDO	408.96
2.1.05.002.	DECIMO CUARTO SUELDO	769.80
2.1.05.003.	VACACIONES	-261.81
2.1.05.004.	BONOS	-23,496.23
2.1.05.006.	FARMACIA	-1,590.25
2.1.05.007.	SUELDO POR PAGAR	-5.53
2.1.06.	SUELDOS POR PAGAR	-9,639.14
2.1.06.001.	SUELDOS POR PAGAR	-9,639.14
2.1.06.001.002.	SUELDOS POR PAGAR F.LANDIN	-4,421.85
2.1.06.001.003.	SUELDOS POR PAGAR LUBRILACA	-13.28
2.1.06.001.004.	SUELDOS POR PAGAR TECFARONI	820.33
2.1.06.001.005.	SUELDOS POR PAGAR M&F	-1,328.25
2.1.06.001.015.	SUELDOS POR PAGAR IMACO	-15,093.63
2.1.06.001.016.	SUELDOS POR PAGAR AGROP	12,179.40
2.1.06.001.017.	SUELDOS POR PAGAR CARTORAMA(HCE	-498.87
2.1.06.001.018.	SUELDOS POR PAGAR GRIFINE	513.37
2.1.06.001.020.	SUELDO POR PAGAR ECUASERVI	-2,813.62
2.1.06.001.021.	SUELDO POR PAGAR VARIOS	-1,544.46
2.1.06.001.023.	BONO POR CUMP. DE METAS	2,769.32
2.1.06.001.025.	SUELDO POR PAGAR ECUAPACK	-207.60
2.3.	PASIVO DIFERIDO	-5,223.26
2.3.01.	ANTICIPO CLIENTES	-5,223.26
2.3.01.001.	ANTICIPO TUVAL	-385.61
2.3.01.002.	ANTICIPO M&F	-6.23
2.3.01.003.	ANTICIPO HANG KU PENG	-132.76
2.3.01.005.	ANTICIPO CARTORAMA C.A.	-238.35
2.3.01.006.	ANTICIPO LUBRILACA	-1,408.98
2.3.01.007.	ANTICIPO AGROPROTECCION	-923.05
2.3.01.008.	ANTICIPO IMACO CIA. LTDA.	-453.16
2.3.01.009.	ANTICIPO QUILMERSY S.A.	-900.00
2.3.01.010.	ANTICIPO DISANDES S.A.	-13.91
2.3.01.011.	ANTICIPO TECFARONI	-758.60
2.3.01.012.	ANTICIPO GRIFINE	-2.61
3.	PATRIMONIO	-32,667.50
3.1.	CAPITAL	-10,000.00
3.1.02.	CAPITAL SUSCRITO	-10,000.00
3.2.	RESERVAS	-3,434.76
3.2.01.	RESERVA LEGAL	-3,434.76
3.3.	RESULTADOS	-19,232.74
3.3.01.	UTILIDAD/PERDIDA PRESENTE EJERCICIO	2,280.07
3.3.02.	UTILIDAD/PERDIDA EJERCICIO ANTERIOR	-21,512.81

ACTIVOS: 102,721.52

PASIVOS + PATRIMONIOS:

102,721.52



Ing. Juan C. Núñez del Arco
GERENTE GENERAL



Ing. Tania Abad M.
CONTADORA
REG.#0.18639

ECUASERVIMUNDO S.A.
ESTADO DE RESULTADOS ACUMULADO EN DOLARES
A: Diciembre/2007

Fecha: 22/Abr/2008
Hora: 12:51
Reporte: RepEpgA.Rpt
Página: 1 / 1

4..	INGRESOS		-75,690.60
4.1.	INGRESOS POR VENTAS	-75,173.17	
4.1.01.	VENTAS BRUTAS	-75,173.17	
4.2.	OTROS INGRESOS	-107.68	
4.2.02.	SOBRANTES CAJA	-0.68	
4.2.03.	MULTAS EMPLEADOS	-107.00	
4.3.	INGRESOS FINANCIEROS	-409.75	
4.3.01.	INGRESOS FINANCIEROS VARIOS	-56.92	
4.3.02.	INTERESES GANADOS EN INVERSI	-352.83	
6.	EGRESOS		77,970.67
6.1.	GASTOS OPERACIONALES	76,671.36	
6.1.01.	GASTOS DE ADMINISTRACION	64,803.75	
6.1.02.	GASTOS VENTAS	10,569.65	
6.1.03.	GASTOS GENERALES	1,150.43	
6.1.04.	GASTOS FINANCIEROS	147.53	
6.2.	GASTOS NO OPERACIONALES	1,299.31	
6.2.01.	OTROS	1,299.31	
	PERDIDA NETA DEL EJERCICIO		-2,280.07


Ing. Juan C. Núñez del Arco
GERENTE GENERAL


Ing. Tania Abad M.
CONTADORA
REG.#0.18639

