

FORMULARIO DECLARACIÓN DEL IMPUESTO A LA RENTA Y PRESENTACIÓN

101

DE BALANCES FORMULARIO ÚNICO SOCIEDADES Y

No. FORMULARIO

Resolución No.

ESTABLECIMIENTOS PERMANENTES

26448377

NAC-DGER2008-1520

100 IDENTIFICACIÓN DE LA DECLARACIÓN

(O) ORIGINAL - (S) SUSTITUTIVA

031 O

AÑO 102 2009

No. FORMULARIO QUE SUSTITUYE

104

200 IDENTIFICACIÓN DEL SUJETO PASIVO

EXPEDIENTE

203

RUC 201

0992304529001

202

NIDISA S.A.

OPERACIONES CON PARTES RELACIONADAS DEL EXTERIOR EN EL EJERCICIO FISCAL (INFORMATIVO)

Activo con partes relacionadas del exterior	011	0	Ingreso con partes relacionadas del exterior	013	0
Pasivo con partes relacionadas del exterior	012	0	Egreso con partes relacionadas del exterior	014	0
TOTAL OPERACIONES CON PARTES RELACIONADAS DEL EXTERIOR (011 + 012 + 013 + 014)				015	0


ESTADO DE SITUACIÓN

ESTADO DE RESULTADOS

ACTIVO

INGRESOS

ACTIVO CORRIENTE			Ventas netas locales gravadas con tarifa 12%	601	237,467.25
Caja, bancos	311	10,862.41	Ventas netas locales gravadas con tarifa 0%	602	14,328.14
Inversiones corrientes	312	0	Exportaciones netas	603	0
Cuentas y documentos por cobrar clientes - corriente			Otros ingresos provenientes del exterior	604	0
Relacionados / Locales	313	0	Rendimientos financieros	605	0
Relacionados / Del exterior	314	0	Otras rentas gravadas	606	0
No relacionados / Locales	315	53,945.2	Utilidad en venta de activos locales	607	0
No relacionados / Del exterior	316	0	Dividendos percibidos	608	0
Otras cuentas y documentos por cobrar - corriente			Rentas exentas provenientes de aportaciones de socios locales		
Relacionados / Locales	317	0	De recursos públicos	609	0
Relacionados / Del exterior	318	0	De otras localidades	610	0
No relacionados / Locales	319	0	Del exterior	611	0
No relacionados / Del exterior	320	0	Otras rentas exentas	612	0
(-) Provisión cuentas incobrables	321	0	TOTAL INGRESOS (Sumar del 601 al 612)	699	251,795.39
Crédito tributario a favor del sujeto pasivo (IVA)	323	4,038.7			
Crédito tributario a favor del sujeto pasivo (RENTA)	324	6,264.94	Ventas netas de activos fijos (informativo)	691	0
Inventario de materia prima	325	0	Ingresos por reembolso como intermediario (informativo)	692	0
Inventario de productos en proceso	326	0			
Inventario de suministros y materiales	327	0			
Inventario de prod. terminados y mercad. en almacén	328	0			
Mercaderías en tránsito	329	0			
Inventario repuestos, herramientas y accesorios	330	0			
Activos pagados por anticipado	331	0			
Otros activos corrientes	332	0			
TOTAL ACTIVO CORRIENTE	339	75,109.25			
ACTIVO FIJO					




COSTOS Y GASTOS

COSTO


GASTO

Inventario inicial de bienes no producidos por el sujeto pasivo	330	0		701	0
Compras netas locales de bienes no producidos por el sujeto pasivo	332	0		702	0
Importaciones de bienes no producidos por el sujeto pasivo					

Inmuebles (excepto terrenos)	341	0	el sujeto pasivo	703	0	704	0
Naves, aeronaves, barcasas y similares	342	0	(-) Inventario final de bienes no producidos por				
Muebles y enseres	343	1,052.5	el sujeto pasivo	705	0		
Maquinaria, equipo e instalaciones	344	100,128.05	Inventario inicial de materia prima	706	0		
Equipo de computación y software	345	2,509	Compras netas locales de materia prima	707	0		
Vehículos, equipo de transporte y caminero móvil	346	0	Importaciones de materia prima	708	0		
Otros activos fijos	347	0	(-) Inventario final de materia prima	709	0		
(-) Depreciación acumulada activo fijo	348	49,895.23	Inventario inicial de productos en proceso	710	0		
Terrenos	349	0	(-) Inventario final de productos en proceso	711	0		
Obras en proceso	350	0	Inventario inicial de productos terminados	712	0		
<b>TOTAL ACTIVO FIJOS</b>	<b>369</b>	<b>53,794.32</b>	(-) Inventario final de productos terminados	<b>713</b>	<b>0</b>		
<b>ACTIVO DIFERIDO (INTANGIBLE)</b>			<b>Sueldos, salarios y demás remuneraciones que</b>				
Marcas, patentes, derechos de llave y otros similares	371	0	constituyen materia gravada del IESS	715	35,244.84	716	0
Gastos de organización y constitución	373	0	Beneficios sociales, indemnizaciones y otras remuneraciones				
Gastos de investigación, exploración y similares	375	82,686.71	que no constituyen materia gravada del IESS	717	87,692.03	718	0
Otros activos diferidos	377	0	Aporte a la seguridad social (Incluye fondo de reserva)	719	7,219.32	720	0
(-) Amortización acumulada	378	49,612.02	Honorarios profesionales y dietas	721	1,600	722	0
<b>TOTAL ACTIVO DIFERIDO</b>	<b>379</b>	<b>33,074.69</b>	Honorarios a extranjeros por servicios ocasionales	<b>723</b>	<b>0</b>	<b>724</b>	<b>0</b>
<b>ACTIVO LARGO PLAZO</b>			<b>Arrendamiento de inmuebles</b>	<b>725</b>	<b>0</b>	<b>726</b>	<b>0</b>
Inversiones largo plazo / Acciones y participaciones	381	0	Mantenimiento y reparaciones	727	0	728	0
Inversiones largo plazo / Otras	382	0	Combustibles	729	0	730	0
Cuentas y documentos por cobrar clientes - largo plazo			Promoción y publicidad	731	0	732	0
Relacionados / Locales	383	0	Suministros y materiales	733	2,756.49	734	0
Relacionados / Del exterior	384	0	Transporte	735	2,238	736	0
No relacionados / Locales	385	0	Provisiones / Para jubilación patronal	737	0	738	0
No relacionados / Del exterior	386	0	Provisiones / Para desahucio	739	0	740	0
Otras cuentas y documentos por cobrar - largo plazo			Provisiones / Para cuentas incobrables			742	0
Relacionados / Locales	387	0	Provisiones / Otras provisiones	743	0	744	0
Relacionados / Del exterior	388	0	Arrendamiento mercantil / Local	745	0	746	0
No relacionados / Locales	389	0	Arrendamiento mercantil / Del exterior	747	0	748	0
No relacionados / Del exterior	390	0	Comisiones / Local	749	0	750	0
(-) Provisión cuentas incobrables	391	0	Comisiones / Del exterior	751	0	752	0
Otros activos largo plazo	392	0	Intereses bancarios				
<b>TOTAL ACTIVO LARGO PLAZO</b>	<b>397</b>	<b>0</b>	Local	<b>753</b>	<b>1,254.74</b>	<b>754</b>	<b>0</b>
<b>TOTAL DEL ACTIVO (339 + 369 + 379 + 397)</b>	<b>399</b>	<b>161,978.26</b>	Del exterior	<b>755</b>	<b>0</b>	<b>756</b>	<b>0</b>
<b>PASIVO</b>			<b>Intereses pagados a terceros</b>				
<b>PASIVO CORRIENTE</b>			<b>Relacionados / Local</b>	<b>757</b>	<b>0</b>	<b>758</b>	<b>0</b>
Cuentas y documentos por pagar proveedores - corriente			Relacionados / Del exterior	759	0	760	0
Relacionados / Locales	411	0	No relacionados / Local	761	0	762	0
Relacionados / Del exterior	412	0	No relacionados / Del exterior	763	0	764	0
No relacionados / Locales	413	21,354.68	Pérdida en venta de activos / Relacionadas	765	0	766	0
No relacionados / Del exterior	414	0	Pérdida en venta de activos / No relacionadas	767	0	768	0
Obligaciones con instituciones financieras - corriente			Otras pérdidas	769	0	770	0
Locales	415	0	Seguros y reaseguros (primas y cesiones)	771	0	772	0
Del exterior	416	0	Gastos indirectos asignados desde el exterior				



Préstamos de accionistas / Locales	417	30,107.95	por partes relacionadas	773	0	774	0	
Préstamos de accionistas / Del exterior	418	0	Gastos de gestión	775	4,336.53			
Otras cuentas y documentos por pagar - corriente			Impuestos, contribuciones y otros	776	1,751.69			
Relacionados / Locales	419	50,900	Gastos de viaje	777	3,637.92	778	0	
Relacionados / Del exterior	420	0	IVA que se carga al costo o gasto	779	0	780	0	
No relacionados / Locales	421	1,041.55	Depreciación de activos fijos / Acelerada	781	0	782	0	
No relacionados / Del exterior	422	0	Depreciación de activos fijos / No acelerada	783	10,946.03	784	0	
Impuesto a la renta por pagar del ejercicio	423	4,071.74	Amortizaciones	785	8,268.67	786	0	
Participación trabajadores por pagar del ejercicio	424	2,874.17	Servicios públicos	787	6,574.31	788	0	
Transferencias casa matriz y sucursales (del exterior)	425	0	Pagos por otros servicios	789	42,855.32	790	0	
Crédito a mutuo	426	0	Pagos por otros bienes	791	16,258.39	792	0	
Obligaciones emitidas corto plazo	427	0	TOTAL COSTOS	797	226,546.06			
Provisiones	428	1,697.84	TOTAL GASTOS	798	6,088.22			
TOTAL PASIVO CORRIENTE	439	112,047.93	TOTAL COSTOS Y GASTOS (797 + 798)	799	232,634.28			
<b>PASIVO LARGO PLAZO</b>								
Cuentas y documentos por pagar proveedores - largo plazo			Baja de inventario (informativo)	794	0			
Relacionados / Locales	441	0	Pago por reembolso como reembolsante (informativo)	795	0			
Relacionados / Del exterior	442	0	Pago por reembolso como intermediario (informativo)	796	0			
No relacionados / Locales	443	0						
No relacionados / Del exterior	444	0						
Obligaciones con instituciones financieras - largo plazo			<b>CONCILIACIÓN TRIBUTARIA</b>					
Locales	445	0						
Del exterior	446	0	UTILIDAD DEL EJERCICIO (Si 699 - 799 mayor a 0)	801	19,161.11			
Préstamos de accionistas / Locales	447	0	PERDIDA DEL EJERCICIO (Si 699 - 799 menor a 0)	802	0			
Préstamos de accionistas / Del exterior	448	0	(-) 15% Participación a trabajadores	811	2,874.17			
Otras cuentas y documentos por pagar - largo plazo			(-) 100% Dividendos percibidos exentos (Campo 808)	812	0			
Relacionados / Locales	449	0	(-) 100% Otras rentas exentas (609+610+611+612)	813	0			
Relacionados / Del exterior	450	0	(+) Gastos no deducibles locales	814	0			
No relacionados / Locales	451	0	(+) Gastos no deducibles del exterior	815	0			
No relacionados / Del exterior	452	0	(+) Gastos incurridos para generar ingresos exentos	816	0			
Transferencias casa matriz y sucursales (del exterior)	453	0	(+) Participación de trabajadores atribuida a ingresos exentos	817	0			
Crédito a mutuo	454	0	(-) Amortización de deudas tributarias de años anteriores	818	0			
Obligaciones emitidas largo plazo	455	0	(-) Deducciones por intereses especiales	819	0			
Provisiones para jubilación patronal	456	0	(+) Ajuste por precios de transacciones	820	0			
Provisiones para desahucio	457	0	(-) Deducción por incremento neto de empleados	821	0			
Otras provisiones	458	0	(-) Deducción por pago a trabajadores con discapacidad	822	0			
TOTAL PASIVO LARGO PLAZO	469	0						
Pasivos diferidos	479	0	UTILIDAD GRAVABLE	829	16,286.94			
Otros pasivos	489	0	PÉRDIDA	839	0			
TOTAL DEL PASIVO (439 + 469 + 479 + 489)	499	112,047.93						
			Utilidad a reinvertir y capitalizar	841	0			
<b>PATRIMONIO NETO</b>								
			Saldo utilidad gravable	842	16,286.94			
Capital suscrito y/o asignado	501	800	Total impuesto causado	849	4,071.74			
(-) Capital suscrito no pagado, acciones en tesorería	503	0	(-) Anticipo pagado	851	0			
Aportes de socios o accionistas para futura capitalización	505	0	(-) Retenciones en la fuente realizadas en el ejercicio fiscal	852	3,924.72			
			(-) Retenciones por dividendos anticipados	853	0			



Reserva legal	507	<input type="text" value="4,913.04"/>	(-) Retenciones por Ingresos provenientes del exterior	854	<input type="text" value="0"/>
Otras reservas	509	<input type="text" value="0"/>	(-) Crédito tributario de años anteriores	855	<input type="text" value="2,340.22"/>
Utilidad no distribuida ejercicios anteriores	513	<input type="text" value="33,223.61"/>	(-) Exoneración por leyes especiales	856	<input type="text" value="0"/>
(-) Pérdida acumulada ejercicios anteriores	515	<input type="text" value="0"/>			
Utilidad del ejercicio	517	<input type="text" value="10,993.68"/>	IMPUESTO A LA RENTA A PAGAR	859	<input type="text" value="0"/>
(-) Pérdida del ejercicio	519	<input type="text" value="0"/>	SALDO A FAVOR DEL CONTRIBUYENTE	869	<input type="text" value="2,193.2"/>
<b>TOTAL PATRIMONIO NETO</b>	<b>598</b>	<input type="text" value="49,930.33"/>			
<b>TOTAL PASIVO Y PATRIMONIO</b>	<b>599</b>	<input type="text" value="161,978.26"/>	Anticipo próximo año (fórmula)	879	<input type="text" value="2,004.44"/>

Pago previo (Informativo) 890

**DETALLE DE IMPUTACIÓN AL PAGO (Para declaraciones sustitutivas)**

Impuesto 897  Interés 898  Multa 899

**VALORES A PAGAR Y FORMA DE PAGO (Luego de imputación al pago en declaraciones sustitutivas)**

Total impuesto a pagar (859 - 897) 902

Interés por mora 903

Multas 904

**TOTAL PAGADO (902 + 903 + 904)** 999

Mediante cheque, débito bancario, efectivo u otras formas de pago 905

Mediante Compensaciones 906

Mediante Notas de Crédito 907

**DETALLE DE NOTAS DE CRÉDITO**

N/C No.	908	<input type="text"/>	N/C No.	910	<input type="text"/>	N/C No.	912	<input type="text"/>	N/C No.	914	<input type="text"/>
Valor USD	909	<input type="text" value="0"/>	Valor USD	911	<input type="text" value="0"/>	Valor USD	913	<input type="text"/>	Valor USD	915	<input type="text" value="0"/>



**DETALLE DE COMPENSACIONES**

Resolución No.	916	<input type="text"/>	Resolución No.	918	<input type="text"/>
Valor USD	917	<input type="text" value="0"/>	Valor USD	919	<input type="text" value="0"/>

Declaro que los datos proporcionados en este documento son exactos y verdaderos, por lo que asumo la responsabilidad legal que de ella se deriven (Art. 101 de la L.O.R.T.I.)

*David Breaner*  
 No. ID REPRESENTANTE LEGAL 198

*Felipe Brito*  
 RUC CONTADOR 199

FORMA DE PAGO 921  no existe dato

BANCO 922  SERVICIO DE RENTAS INTERNAS

La presente información reposa en la base de datos del SRI, conforme la declaración realizada por el contribuyente  
 Numero Serial: 870352837540  
 Fecha Recaudación: 04/04/2010

112275



**SERVICIO DE RENTAS INTERNAS  
COMPROBANTE ELECTRONICO PARA PAGO**

<b>Identificación de pago</b>	Convenio de debito / Declaracion sin pago
<b>Número de identificación</b>	0992304529001
<b>CEP#(Número de Serie)</b>	870352837540
<b>Código Impuesto</b>	1021
<b>Impuesto</b>	Renta Sociedades
<b>Tipo de Formulario</b>	101

**RESUMEN DE DATOS**

<b>Razón Social</b>	NIDISA S.A.
<b>Período Fiscal</b>	2009
<b>Fecha de Declaración</b>	04/04/2010
<b>Hora de Declaración</b>	07:55:14 PM
<b>Fecha de Vencimiento</b>	12/04/2010
<b>Fecha Máxima de Pago</b>	05/04/2010

**VALORES A PAGAR**

<b>Total Impuesto a Pagar</b>	\$ 0.00
<b>Intereses por mora</b>	\$ 0.00
<b>Multas</b>	\$ 0.00
<b>Total</b>	\$ 0.00

**FORMAS DE PAGO**

<b>Débito Bancario, Efectivo, Cheque</b>	\$ 0.00
<b>Compensaciones</b>	\$ 0.00
<b>Notas de Crédito Cartulares</b>	\$ 0.00
<b>Notas de Crédito Desmaterializadas</b>	\$ 0.00

<b>TOTAL A PAGAR</b>	\$ 0.00
----------------------	---------

