

FORMULARIO DECLARACIÓN DEL IMPUESTO A LA RENTA Y PRESENTACIÓN

101 DE BALANCES FORMULARIO ÚNICO SOCIEDADES Y

No. FORMULARIO

Resolución No.

ESTABLECIMIENTOS PERMANENTES

26494694

NAC-DGER2008-1520

100 IDENTIFICACIÓN DE LA DECLARACIÓN

(O) ORIGINAL - (S) SUSTITUTIVA

031 0

AÑO 102 2009

No. FORMULARIO QUE SUSTITUYE

104

200 IDENTIFICACIÓN DEL SUJETO PASIVO

EXPEDIENTE

203 111817

RUC 201 0992298111001

202 TOPLEVEL C. LTDA. CONSULTORES EMPRESARIALES

OPERACIONES CON PARTES RELACIONADAS DEL EXTERIOR EN EL EJERCICIO FISCAL (INFORMATIVO)

Activo con partes relacionadas del exterior 011 0 Ingreso con partes relacionadas del exterior 013 0
 Pasivo con partes relacionadas del exterior 012 0 Egreso con partes relacionadas del exterior 014 0
 TOTAL OPERACIONES CON PARTES RELACIONADAS DEL EXTERIOR (011 + 012 + 013 + 014) 015 0


ESTADO DE SITUACIÓN

ESTADO DE RESULTADOS

ACTIVO

INGRESOS

ACTIVO CORRIENTE		Ventas netas locales gravadas con tarifa 12%	601	18,849
Caja, bancos	311	4,012.82	602	0
Inversiones corrientes	312	0	603	0
Cuentas y documentos por cobrar clientes - corriente		Otros ingresos provenientes del exterior	604	0
Relacionados / Locales	313	0	605	0
Relacionados / Del exterior	314	0	606	0
No relacionados / Locales	315	0	607	0
No relacionados / Del exterior	316	0	608	0
Otras cuentas y documentos por cobrar - corriente		Rentas exentas provenientes de donaciones y aportaciones		
Relacionados / Locales	317	0	609	0
Relacionados / Del exterior	318	0	610	0
No relacionados / Locales	319	0	611	0
No relacionados / Del exterior	320	0	612	0
(-) Provisión cuentas incobrables	321	0	699	18,849
Crédito tributario a favor del sujeto pasivo (IVA)	323	1,413.83		
Crédito tributario a favor del sujeto pasivo (RENTA)	324	376.98	691	0
Inventario de materia prima	325	0	692	0
Inventario de productos en proceso	326	0		
Inventario de suministros y materiales	327	0		
Inventario de prod. terminados y mercad. en almacén	328	0		
Mercaderías en tránsito	329	0		
Inventario repuestos, herramientas y accesorios	330	0		
Activos pagados por anticipado	331	0	701	0
Otros activos corrientes	332	0		
TOTAL ACTIVO CORRIENTE	339	5,803.63	702	0




COSTOS Y GASTOS

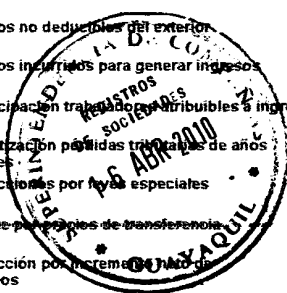
COSTO GASTO

Inventario inicial de bienes no producidos por el sujeto pasivo	701	0
Compras netas locales de bienes no producidos por el sujeto pasivo	702	0

ACTIVO FIJO		Importaciones de bienes no producidos por					
Inmuebles (excepto terrenos)	341	0	el sujeto pasivo	703	0	704	0
Naves, aeronaves, barcasas y similares	342	0	(-) Inventario final de bienes no producidos por				
Muebles y enseres	343	1,732.15	el sujeto pasivo	705	0		
Maquinaria, equipo e instalaciones	344	0	Inventario inicial de materia prima	706	0		
Equipo de computación y software	345	0	Compras netas locales de materia prima	707	0		
Vehículos, equipo de transporte y caminero móvil	346	0	Importaciones de materia prima	708	0		
Otros activos fijos	347	0	(-) Inventario final de materia prima	709	0		
(-) Depreciación acumulada activo fijo	348	585.59	Inventario inicial de productos en proceso	710	0		
Terrenos	349	0	(-) Inventario final de productos en proceso	711	0		
Obras en proceso	350	0	Inventario inicial de productos terminados	712	0		
TOTAL ACTIVO FIJOS	369	1,146.56	(-) Inventario final de productos terminados	713	0		
ACTIVO DIFERIDO (INTANGIBLE)		Sueldos, salarios y demás remuneraciones que					
Marcas, patentes, derechos de llave y otros similares	371	0	constituyen materia gravada del IESS	715	0	716	806.6
Gastos de organización y constitución	373	0	Beneficios sociales, indemnizaciones y otras remuneraciones				
Gastos de investigación, exploración y similares	375	0	que no constituyen materia gravada del IESS	717	0	718	169.56
Otros activos diferidos	377	0	Aporte a la seguridad social (Incluye fondo de reserva)	719	0	720	96
(-) Amortización acumulada	378	0	Honorarios profesionales y dietas	721	0	722	0
TOTAL ACTIVO DIFERIDO	379	0	Honorarios a extranjeros por servicios ocasionales	723	0	724	8,456.52
ACTIVO LARGO PLAZO		Arrendamiento de inmuebles					
Inversiones largo plazo / Acciones y participaciones	381	0	Mantenimiento y reparaciones	727	0	728	0
Inversiones largo plazo / Otras	382	0	Combustibles	729	0	730	0
Cuentas y documentos por cobrar clientes - largo plazo			Promoción y publicidad	731	0	732	0
Relacionados / Locales	383	0	Suministros y materiales	733	0	734	731.24
Relacionados / Del exterior	384	0	Transporte	735	0	736	0
No relacionados / Locales	385	0	Provisiones / Para jubilación patronal	737	0	738	0
No relacionados / Del exterior	386	0	Provisiones / Para desahucio	739	0	740	0
Otras cuentas y documentos por cobrar - largo plazo			Provisiones / Para cuentas incobrables			742	0
Relacionados / Locales	387	0	Provisiones / Otras provisiones	743	0	744	0
Relacionados / Del exterior	388	0	Arrendamiento mercantil / Local	745	0	746	0
No relacionados / Locales	389	0	Arrendamiento mercantil / Del exterior	747	0	748	0
No relacionados / Del exterior	390	0	Comisiones / Local	749	0	750	0
(-) Provisión cuentas incobrables	391	0	Comisiones / Del exterior			752	0
Otros activos largo plazo	392	0	Intereses bancarios				
TOTAL ACTIVO LARGO PLAZO	397	0	Local			754	0
TOTAL DEL ACTIVO (339 + 369 + 379 + 397)	399	6,950.19	Del exterior	755	0	756	0
PASIVO		Intereses pagados a terceros					
PASIVO CORRIENTE			Relacionados / Local	757	0	758	0
Cuentas y documentos por pagar proveedores - corriente			Relacionados / Del exterior	759	0	760	0
Relacionados / Locales	411	0	No relacionados / Local	761	0	762	0
Relacionados / Del exterior	412	0	No relacionados / Del exterior	763	0	764	0
No relacionados / Locales	413	0	Pérdida en venta de activos / Relacionadas	765	0	766	0
No relacionados / Del exterior	414	0	Pérdida en venta de activos / No relacionadas	767	0	768	0
Obligaciones con instituciones financieras - corriente			Otras pérdidas	769	0	770	0
Locales	415	0	Seguros y reaseguros (primas y cesiones)	771	0	772	0
Del exterior	416	0	Gastos indirectos asignados desde el exterior				



Préstamos de accionistas / Locales	417	0	por partes relacionadas	773	0	774	0	
Préstamos de accionistas / Del exterior	418	0	Gastos de gestión			775	0	
Otras cuentas y documentos por pagar - corriente			Impuestos, contribuciones y otros			776	0	
Relacionados / Locales	419	0	Gastos de viaje	777	0	778	473.34	
Relacionados / Del exterior	420	0	IVA que se carga al costo o gasto	779	0	780	0	
No relacionados / Locales	421	0	Depreciación de activos fijos / Acelerada	781	0	782	0	
No relacionados / Del exterior	422	0	Depreciación de activos fijos / No acelerada	783	0	784	70.4	
Impuesto a la renta por pagar del ejercicio	423	819.18	Amortizaciones	785	0	786	0	
Participación trabajadores por pagar del ejercicio	424	844.35	Servicios públicos	787	0	788	670.64	
Transferencias casa matriz y sucursales (del exterior)	425	0	Pagos por otros servicios	789	0	790	1,743.73	
Crédito a mutuo	426	0	Pagos por otros bienes	791	0	792	0	
Obligaciones emitidas corto plazo	427	0	TOTAL COSTOS	797	0			
Provisiones	428	0	TOTAL GASTOS			798	13,220.03	
TOTAL PASIVO CORRIENTE	439	1,663.53	TOTAL COSTOS Y GASTOS (797 + 798)			799	13,220.03	
PASIVO LARGO PLAZO								
Cuentas y documentos por pagar proveedores - largo plazo			Baja de inventario (informativo)			794	0	
Relacionados / Locales	441	0	Pago por reembolso como reembolsante (informativo)			795	0	
Relacionados / Del exterior	442	0	Pago por reembolso como intermediario (informativo)			796	0	
No relacionados / Locales	443	0						
No relacionados / Del exterior	444	0						
Obligaciones con instituciones financieras - largo plazo			CONCILIACIÓN TRIBUTARIA					
Locales	445	0						
Del exterior	446	0	UTILIDAD DEL EJERCICIO (Si 699 - 799 mayor a 0)	801		5,628.97		
Préstamos de accionistas / Locales	447	0	PERDIDA DEL EJERCICIO (Si 699 - 799 menor a 0)	802		0		
Préstamos de accionistas / Del exterior	448	0	(-) 15% Participación a trabajadores	811		844.35		
Otras cuentas y documentos por pagar - largo plazo			(-) 100% Dividendos percibidos exentos (Campo 608)	812		0		
Relacionados / Locales	449	0	(-) 100% Otras rentas exentas (609+610+611+612)	813		0		
Relacionados / Del exterior	450	0	(+) Gastos no deducibles locales	814		0		
No relacionados / Locales	451	0	(+) Gastos no deducibles del exterior	815		0		
No relacionados / Del exterior	452	0	(+) Gastos incurridos para generar ingresos exentos	816		0		
Transferencias casa matriz y sucursales (del exterior)	453	0	(+) Participación trabajadores atribuibles a ingresos exentos	817		0		
Crédito a mutuo	454	0	(-) Amortización pérdidas tributables de años anteriores	818		0		
Obligaciones emitidas largo plazo	455	0	(-) Deducciones por fines especiales	819		0		
Provisiones para jubilación patronal	456	0	(+) Ajuste por efectos de transferencia	820		0		
Provisiones para desahucio	457	0	(-) Deducción por incremento de costo de empleados	821		0		
Otras provisiones	458	0	(-) Deducción por pago a trabajadores con discapacidad	822		0		
TOTAL PASIVO LARGO PLAZO	469	0						
Pasivos diferidos	479	0	UTILIDAD GRAVABLE	829		4,784.62		
Otros pasivos	489	0	PERDIDA	839		0		
TOTAL DEL PASIVO (439 + 469 + 479 + 489)	499	1,663.53						
PATRIMONIO NETO								
Capital suscrito y/o asignado	501	400	Utilidad a reinvertir y capitalizar	841		0		
(-) Capital suscrito no pagado, acciones en tesorería	503	0	Saldo utilidad gravable	842		4,784.62		
Aportes de socios o accionistas para futura capitalización	505	0	Total impuesto causado	849		1,196.16		
			(-) Anticipo pagado	851		0		
			(-) Retenciones en la fuente realizadas en el ejercicio fiscal	852		376.98		
			(-) Retenciones por dividendos anticipados	853		0		



Reserva legal	507	<input type="text" value="0"/>	(-) Retenciones por ingresos provenientes del exterior	854	<input type="text" value="0"/>
Otras reservas	509	<input type="text" value="0"/>	(-) Crédito tributario de años anteriores	855	<input type="text" value="0"/>
Utilidad no distribuida ejercicios anteriores	513	<input type="text" value="921.21"/>	(-) Exoneración por leyes especiales	856	<input type="text" value="0"/>
(-) Pérdida acumulada ejercicios anteriores	515	<input type="text" value="0"/>			
Utilidad del ejercicio	517	<input type="text" value="3.965.45"/>	IMPUESTO A LA RENTA A PAGAR	859	<input type="text" value="819.18"/>
(-) Pérdida del ejercicio	519	<input type="text" value="0"/>	SALDO A FAVOR DEL CONTRIBUYENTE	869	<input type="text" value="0"/>
TOTAL PATRIMONIO NETO	598	<input type="text" value="5.286.66"/>			
TOTAL PASIVO Y PATRIMONIO	599	<input type="text" value="6.950.19"/>	Anticipo próximo año (fórmula)	879	<input type="text" value="0"/>

Pago previo (informativo) 890

DETALLE DE IMPUTACIÓN AL PAGO (Para declaraciones sustitutivas)

Impuesto 897 Interés 898 Multa 899

VALORES A PAGAR Y FORMA DE PAGO (Luego de imputación al pago en declaraciones sustitutivas)

Total impuesto a pagar (859 - 897) 902

Interés por mora 903

Multas 904

TOTAL PAGADO (902 + 903 + 904) 999

Mediante cheque, débito bancario, efectivo u otras formas de pago 905

Mediante Compensaciones 906

Mediante Notas de Crédito 907



DETALLE DE NOTAS DE CRÉDITO

N/C No.	908	<input type="text"/>	N/C No.	910	<input type="text"/>	N/C No.	912	<input type="text"/>	N/C No.	914	<input type="text"/>
Valor USD	909	<input type="text" value="0"/>	Valor USD	911	<input type="text" value="0"/>	Valor USD	913	<input type="text" value="0"/>	Valor USD	915	<input type="text" value="0"/>

DETALLE DE COMPENSACIONES

Resolución No.	916	<input type="text"/>	Resolución No.	918	<input type="text"/>
Valor USD	917	<input type="text" value="0"/>	Valor USD	919	<input type="text" value="0"/>

Declaro que los datos proporcionados en este documento son exactos y verdaderos, por lo que asumo la responsabilidad legal que de ella se deriven (Art. 101 de la L.O.R.T.I.)

No. ID REPRESENTANTE LEGAL 198 RUC CONTADOR 199

FORMA DE PAGO 921
 BANCO 922

La presente información reposa en la base de datos del SRI, conforme la declaración realizada por el contribuyente
 Numero Serial: 870353301346
 Fecha Recaudación: 06/04/2010

[Signature]
 Erwin José Guillerm Frías
 C.C. No. 091396998-6
 Gerente General

[Signature]
 Juan Carlos Baque PARRALES
 RUC: No. 1308322427-001
 Contador

111817



SERVICIO DE RENTAS INTERNAS
COMPROBANTE ELECTRONICO PARA PAGO

Identificación de pago	Red bancaria
Número de identificación	0992298111001
CEP#(Número de Serie)	870353301346
Código Impuesto	1021
Impuesto	Renta Sociedades
Tipo de Formulario	101

RESUMEN DE DATOS	
Razón Social	TOPLEVEL C. LTDA. CONSULTORES EMPRESARIALES
Periodo Fiscal	2009
Fecha de Declaración	06/04/2010
Fecha de Vencimiento	12/04/2010
Hora de Declaración	02:08:19 PM
Fecha Máxima de Pago	12/04/2010

VALORES A PAGAR	
Total Impuesto a Pagar	\$ 819.18
Intereses por mora	\$ 0.00
Multas	\$ 0.00
Total	\$ 819.18

FORMA DE PAGO	
Débito Bancario, Efectivo, Cheque	\$ 819.18
Compensaciones	\$ 0.00
Notas de Crédito Cartulares	\$ 0.00
Notas de Crédito Desmaterializadas	\$ 0.00

TOTAL A PAGAR	\$ 819.18
---------------	-----------

Le recordamos que el valor de US \$ 819.18 , debe ser cancelado hasta el 12/04/2010



BANCO DEL PACIFICO **BOLETA DE TRANSACCION**

REGIMEN: SIN IMPUESTOS FISCALES **EFFECTIVO** **819.18**

NOMBRE: TOPLEVEL C. LTDA. CONSU **CHEQUES**

CEP NO.: 870353301346 **NO A C/C**

NÚM.: 099229811001 **IMPUESTO: 1021** **OTROS VAL.**

RUT. SR: 280764201027642347 **TOTAL** **819.18**

Guayaquil - tall del 2010-04-07 06:58:00 **Hora: 11:49:56 REF: 4382710** **Usu: JOAQUIN**

ORIGINAL: BANCO - COPIA: CLIENTE

Form 10-2009

Este comprobante de transacción es un resguardo, el interesado al momento de pagar debe presentar el original.