

SRI**SERVICIO DE RENTAS INTERNAS
COMPROBANTE ELECTRONICO PARA PAGO**

Identificación de pago
Número de identificación
CEP#(Número de Serie)
Código Impuesto
Impuesto
Tipo de Formulario

Red bancaria
0992298030001
870386138017
1021
Renta Sociedades
101

111504

RESUMEN DE DATOS

Razón Social
Periodo Fiscal
Fecha de Declaración
Fecha de Vencimiento
Hora de Declaración
Fecha Máxima de Pago

TERCERIZADORA DE SISTEMAS Y ORGANIZACIONES, ORSISTER S.A.
2009
28/07/2010
14/04/2010
10:06:01 AM
16/08/2010

VALORES A PAGAR

Total Impuesto a Pagar
Intereses por mora
Multas
Total

\$ 0.00
\$ 0.00
\$ 2,414.97
\$ 2,414.97

FORMA DE PAGO

Débito Bancario, Efectivo, Cheque
Compensaciones
Notas de Crédito Cartulares
Notas de Crédito Desmaterializadas

\$ 2,414.97
\$ 0.00
\$ 0.00
\$ 0.00

TOTAL A PAGAR

\$ 2,414.97



Le recordamos que el valor de US \$ 2,414.97 , debe ser cancelado hasta el 16/08/2010

FORMULARIO DECLARACIÓN DEL IMPUESTO A LA RENTA Y PRESENTACIÓN

101

DE BALANCES FORMULARIO ÚNICO SOCIEDADES Y

No. FORMULARIO

Resolución No.

ESTABLECIMIENTOS PERMANENTES

29776497

NAC-DGER2008-1520

100 IDENTIFICACIÓN DE LA DECLARACIÓN

(O) ORIGINAL - (S) SUSTITUTIVA

031 0

AÑO 102 2009

No. FORMULARIO QUE SUSTITUYE

104

200 IDENTIFICACIÓN DEL SUJETO PASIVO

EXPEDIENTE

203 11504

RUC 201 0992298030001

202 TERCERIZADORA DE SISTEMAS Y ORGANIZACIONES, ORSISTER S.A.

OPERACIONES CON PARTES RELACIONADAS DEL EXTERIOR EN EL EJERCICIO FISCAL (INFORMATIVO)

Activo con partes relacionadas del exterior	011		Ingreso con partes relacionadas del exterior	013	
Pasivo con partes relacionadas del exterior	012		Egreso con partes relacionadas del exterior	014	
TOTAL OPERACIONES CON PARTES RELACIONADAS DEL EXTERIOR (011 + 012 + 013 + 014)				015	

ESTADO DE SITUACIÓN

ESTADO DE RESULTADOS

ACTIVO

INGRESOS

ACTIVO CORRIENTE

Ventas netas locales gravadas con tarifa 12%

601 0

Caja, bancos

311 28,142.07

Ventas netas locales gravadas con tarifa 0%

602 603,742.85

Inversiones corrientes

312 0

Exportaciones netas

603 0

Cuentas y documentos por cobrar clientes - corriente

Otros ingresos provenientes del exterior

604 0

Relacionados / Locales

313 0

Rendimientos financieros

605 0

Relacionados / Del exterior

314 0

Otras rentas gravadas

606 0

No relacionados / Locales

315 0

Utilidad en venta de activos fijos

607 0

No relacionados / Del exterior

316 0

Dividendos percibidos locales

608 0

Otras cuentas y documentos por cobrar - corriente

Rentas exentas provenientes de donaciones y aportaciones

609 0

Relacionados / Locales

317 0

De recursos públicos

610 0

Relacionados / Del exterior

318 0

De otras locales

611 0

No relacionados / Locales

319 0

Del exterior

612 0

No relacionados / Del exterior

320 0

Otras rentas exentas

612 0

(-) Provisión cuentas incobrables

321 0

TOTAL INGRESOS (Sumar del 601 al 612)

699 603,742.85

Crédito tributario a favor del sujeto pasivo (IVA)

323 87,293.11

Crédito tributario a favor del sujeto pasivo (RENTA)

324 1,437.94

Ventas netas de activos fijos (informativo)

691 0

Inventario de materia prima

325 390,000

Ingresos por reembolso como intermediario (informativo)

692 0

Inventario de productos en proceso

326 0

Inventario de suministros y materiales

327 0

Inventario de prod. terminados y mercad. en almacén

328 0

Mercaderías en tránsito

329 0

Inventario repuestos, herramientas y accesorios

330 0

Inventario inicial de bienes no producidos por

701 0

Activos pagados por anticipado

331 0

el sujeto pasivo

Otros activos corrientes

332 0

Compras netas locales de bienes no producidos por

702 0

TOTAL ACTIVO CORRIENTE

339 506,873.12

el sujeto pasivo

ACTIVO FIJO

Importaciones de bienes no producidos por



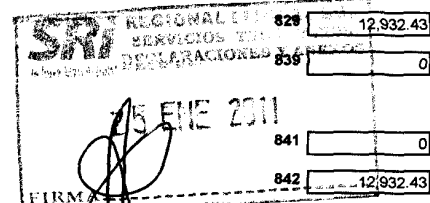

COSTOS Y GASTOS

COSTO

GASTO

Inmuebles (excepto terrenos)	341	468,951.58	el sujeto pasivo	703	0	704	0
Naves, aeronaves, barcas y similares	342	0	(-) Inventario final de bienes no producidos por				
Muebles y enseres	343	3,829.44	el sujeto pasivo	705	0		
Maquinaria, equipo e instalaciones	344	41,617.81	Inventario inicial de materia prima	706	390,000		
Equipo de computación y software	345	0	Compras netas locales de materia prima	707	433,697.43		
Vehículos, equipo de transporte y camión móvil	346	0	Importaciones de materia prima	708	0		
Otros activos fijos	347	0	(-) Inventario final de materia prima	709	390,000		
(-) Depreciación acumulada activo fijo	348	281,603.77	Inventario inicial de productos en proceso	710	0		
Terrenos	349	0	(-) Inventario final de productos en proceso	711	0		
Obras en proceso	350	0	Inventario inicial de productos terminados	712	0		
TOTAL ACTIVO FIJOS	369	232,795.06	(-) Inventario final de productos terminados	713	0		
ACTIVO DIFERIDO (INTANGIBLE)			Sueldos, salarios y demás remuneraciones que				
Marcas, patentes, derechos de llave y otros similares	371	0	constituyen materia gravada del IESS	715	0	716	0
Gastos de organización y constitución	373	363.98	Beneficios sociales, indemnizaciones y otras remuneraciones				
Gastos de investigación, exploración y similares	375	0	que no constituyen materia gravada del IESS	717	0	718	0
Otros activos diferidos	377	277.16	Aporte a la seguridad social (incluye fondo de reserva)	719	0	720	0
(-) Amortización acumulada	378	218.4	Honorarios profesionales y dietas	721	0	722	0
TOTAL ACTIVO DIFERIDO	379	422.74	Honorarios a extranjeros por servicios ocasionales	723	0	724	0
ACTIVO LARGO PLAZO			Arrendamiento de inmuebles				
Inversiones largo plazo / Acciones y participaciones	381	0	Mantenimiento y reparaciones	727	22,649.88	728	732.44
Inversiones largo plazo / Otras	382	0	Combustibles	729	225.08	730	0
Cuentas y documentos por cobrar - largo plazo			Promoción y publicidad				
Relacionados / Locales	383	0	Suministros y materiales	731	0	732	0
Relacionados / Del exterior	384	0	Transporte	735	0	736	0
No relacionados / Locales	385	0	Provisiones / Para jubilación patronal	737	0	738	0
No relacionados / Del exterior	386	0	Provisiones / Para desahucio	739	0	740	0
Otras cuentas y documentos por cobrar - largo plazo			Provisiones / Para cuentas incobrables				
Relacionados / Locales	387	0	Provisiones / Para provisiones	743	0	744	0
Relacionados / Del exterior	388	0	Arrendamiento mercantil / Local	745	0	746	0
No relacionados / Locales	389	0	Arrendamiento mercantil / Del exterior	747	0	748	0
No relacionados / Del exterior	390	0	Comisiones / Local	749	0	750	0
(-) Provisión cuentas incobrables	391	0	Comisiones / Del exterior	751	0	752	0
Otros activos largo plazo	392	0	Intereses bancarios				
TOTAL ACTIVO LARGO PLAZO	397	0	Local	753	0	754	0
TOTAL DEL ACTIVO (339 + 369 + 379 + 397)	399	740,090.92	Del exterior	755	0	756	0
PASIVO			Intereses pagados a terceros				
PASIVO CORRIENTE			Relacionados / Local				
Cuentas y documentos por pagar proveedores - corriente			Relacionados / Del exterior				
Relacionados / Locales	411	0	No relacionados / Local	757	0	758	0
Relacionados / Del exterior	412	0	No relacionados / Del exterior	759	0	760	0
No relacionados / Locales	413	481,684.27	Pérdida en venta de activos / Relacionadas	761	0	762	0
No relacionados / Del exterior	414	0	Pérdida en venta de activos / No relacionadas	763	0	764	0
Obligaciones con instituciones financieras - corrientes			Otras pérdidas				
Locales	415	0	Seguros y reaseguros (primas y cesiones)	765	0	766	0
Del exterior	416	0	Gastos indirectos asignados desde el exterior	767	0	768	0
				769	0	770	0
				771	0	772	0

Préstamos de accionistas / Locales	417	0	por partes relacionadas	773	0	774	0
Préstamos de accionistas / Del exterior	418	0	Gastos de gestión	775	0		
Otras cuentas y documentos por pagar - corriente			Impuestos, contribuciones y otros	776	0		
Relacionados / Locales	419	0	Gastos de viaje	777	0	778	2,748.92
Relacionados / Del exterior	420	0	IVA que se carga al costo o gasto	779	0	780	0
No relacionados / Locales	421	0	Depreciación de activos fijos / Acelerada	781	0	782	0
No relacionados / Del exterior	422	0	Depreciación de activos fijos / No acelerada	783	49,839.81	784	0
Impuesto a la renta por pagar del ejercicio	423	3,233.11	Amortizaciones	785	0	786	36.4
Participación trabajadores por pagar del ejercicio	424	2,282.19	Servicios públicos	787	0	788	0
Transferencias casa matriz y sucursales (del exterior)	425	0	Pagos por otros servicios	789	21,045.66	790	6,447.2
Crédito a mutuo	426	0	Pagos por otros bienes	791	0	792	0
Obligaciones emitidas corto plazo	427	0	TOTAL COSTOS	797	575,117.67		
Provisiones	428	3,467.25	TOTAL GASTOS	798			13,410.56
TOTAL PASIVO CORRIENTE	439	490,666.82	TOTAL COSTOS Y GASTOS (797 + 798)	799			588,528.23
PASIVO LARGO PLAZO							
Cuentas y documentos por pagar proveedores - largo plazo			Baja de inventario (informativo)	794	0		
Relacionados / Locales	441	0	Pago por reembolso como reembolsante (informativo)	795	0		
Relacionados / Del exterior	442	0	Pago por reembolso como intermediario (informativo)	796	0		
No relacionados / Locales	443	0					
No relacionados / Del exterior	444	0					
Obligaciones con instituciones financieras - largo plazo			CONCILIACIÓN TRIBUTARIA				
Locales	445	0					
Del exterior	446	0	UTILIDAD DEL EJERCICIO (Si 699 - 799 mayor a 0)	801			15,214.62
Préstamos de accionistas / Locales	447	217,654.25	PERDIDA DEL EJERCICIO (Si 699 - 799 menor a 0)	802			0
Préstamos de accionistas / Del exterior	448	0	(-) 15% Participación a trabajadores	811			2,282.19
Otras cuentas y documentos por pagar - largo plazo			(-) 100% Dividendos percibidos exentos (Campo 608)	812			0
Relacionados / Locales	449	0	(-) 100% Otras rentas exentas (609+610+611+612)	813			0
Relacionados / Del exterior	450	0	(+) Gastos no deducibles locales	814			0
No relacionados / Locales	451	0	(+) Gastos no deducibles del exterior	815			0
No relacionados / Del exterior	452	0	(+) Gastos incurridos para generar ingresos exentos	816			0
Transferencias casa matriz y sucursales (del exterior)	453	0	(+) Participación trabajadores atribuibles a ingresos exentos	817			0
Crédito a mutuo	454	0	(-) Amortización pérdidas tributarias de años anteriores	818			0
Obligaciones emitidas largo plazo	455	0	(-) Deduciones por leyes especiales	819			0
Provisiones para jubilación patronal	456	0	(+) Ajuste por precios de transferencia	820			0
Provisiones para desahucio	457	0	(-) Dedución por incremento neto de empleados	821			0
Otras provisiones	458	0	(-) Dedución por pago a trabajadores con discapacidad	822			0
TOTAL PASIVO LARGO PLAZO	469	217,654.25					
Pasivos diferidos	479	0	UTILIDAD GRAVABLE	829			12,932.43
Otros pasivos	489	0	PERDIDA	839			0
TOTAL DEL PASIVO (439 + 469 + 479 + 489)	499	708,321.07					
PATRIMONIO NETO							
Capital suscrito y/o asignado	501	800	Utilidad a reinvertir y capitalizar	841			0
(-) Capital suscrito no pagado, acciones en tesorería	503	0	Saldo utilidad gravable	842			12,932.43
Aportes de socios o accionistas para futura capitalización	505	0	Total impuesto causado	849			3,233.11
			(-) Anticipo pagado	851			5,948
			(-) Retenciones en la fuente realizadas en el ejercicio fiscal	852			1,437.94
			(-) Retenciones por dividendos anticipados	853			0



Reserva legal	507	<input type="text" value="0"/>	(-) Retenciones por ingresos provenientes del exterior	854	<input type="text" value="0"/>
Otras reservas	509	<input type="text" value="0"/>	(-) Crédito tributario de años anteriores	855	<input type="text" value="0"/>
Utilidad no distribuida ejercicios anteriores	513	<input type="text" value="21,270.53"/>	(-) Exoneración por leyes especiales	856	<input type="text" value="0"/>
(-) Pérdida acumulada ejercicios anteriores	515	<input type="text" value="0"/>			
Utilidad del ejercicio	517	<input type="text" value="9,699.32"/>	IMPUESTO A LA RENTA A PAGAR	859	<input type="text" value="0"/>
(-) Pérdida del ejercicio	519	<input type="text" value="0"/>	SALDO A FAVOR DEL CONTRIBUYENTE	869	<input type="text" value="4,152.83"/>
TOTAL PATRIMONIO NETO	598	<input type="text" value="31,769.85"/>			
TOTAL PASIVO Y PATRIMONIO	599	<input type="text" value="740,090.92"/>	Anticipo próximo año (fórmula)	879	<input type="text" value="5,177.99"/>

Pago previo (informativo)

890

DETALLE DE IMPUTACIÓN AL PAGO (Para declaraciones sustitutivas)

Impuesto 897 Interés 898 Multa 899

VALORES A PAGAR Y FORMA DE PAGO (Luego de imputación al pago en declaraciones sustitutivas)

Total impuesto a pagar (859 - 897) 902

Interés por mora 903

Multas 904

TOTAL PAGADO (902 + 903 + 904) 999

Mediante cheque, débito bancario, efectivo u otras formas de pago

Mediante Compensaciones 905

Mediante Notas de Crédito 906

DETALLE DE NOTAS DE CRÉDITO

N/C No. 908 N/C No. 910 N/C No. 912 N/C No. 914

Valor USD 909 Valor USD 911 Valor USD 913 Valor USD 915

DETALLE DE COMPENSACIONES

Resolución No. 916 Resolución No. 918

Valor USD 917 Valor USD 919

Declaro que los datos proporcionados en este documento son exactos y verdaderos, por lo que asumo la responsabilidad legal que de ella se deriven (Art. 101 de la L.O.R.T.I.)

No. ID REPRESENTANTE LEGAL

198

RUC CONTADOR

199

FORMA DE PAGO

921 no existe dato

BANCO



922 RED BANCARIA

La presente información reposa en la base de datos del SRI, conforme la declaración realizada por el contribuyente

Numero Serial: 870386138017

Fecha Recaudacion: 28/07/2010


GERENTE GENERAL


25 ENE 2011

CONTADOR