




| | | |
|--|--|--|
|  SUPERINTENDENCIA DE COMPAÑÍAS | RAZÓN SOCIAL | RECICLAJES INTERNACIONALES RECYNTER S.A. |
| | DIRECCIÓN | LAURELES E HIGUERILLAS 51 Y HIGUERILLA |
| | EXPEDIENTE | 111185 |
| | RUC | 0992291877001 |
| | AÑO | 2011 |
| | FORMULARIO | SC.NIIF.111185.2011.1 |
| | NÚMERO DE INGRESO | 87544 |
| | ESTADO DEL RESULTADO INTEGRAL POR EL AÑO TERMINADO AL (DD/MM/AAAA) | 30/04/2012 |

CONCILIACIÓN DEL ESTADO DE RESULTADO INTEGRAL


| CUENTA | CODIGO | FINAL DEL PERÍODO DE TRANSICIÓN | | | |
|---|--------|---------------------------------|---------------------------|---------------|---------------------------------------|
| | | SALDOS NEC US\$ | AJUSTES POR CONVERSIÓN | | SALDOS NIIF EXTRACONTABLES US\$ |
| | | | DEBE US\$ | HABER US\$ | |
| INGRESOS DE ACTIVIDADES ORDINARIAS | 41 | 40.569.898,27 | | | 40.569.898,27 |
| VENTA DE BIENES | 4101 | 40.173.358,78 | | | 40.173.358,78 |
| PRESTACIÓN DE SERVICIOS | 4102 | 202.455,95 | | | 202.455,95 |
| CONTRATOS DE CONSTRUCCIÓN | 4103 | | | | |
| SUBVENCIÓNES DEL GOBIERNO | 4104 | | | | |
| REGALÍAS | 4105 | | | | |
| INTERESES | 4106 | | | | |
| DIVIDENDOS | 4107 | | | | |
| OTROS INGRESOS DE ACTIVIDADES ORDINARIAS | 4108 | 346.299,24 | | | 346.299,24 |
| (-) DESCUENTO EN VENTAS | 4109 | -152.215,70 | | | -152.215,70 |
| (-) DEVOLUCIONES EN VENTAS | 4110 | | | | |
| (-) BONIFICACIÓN EN PRODUCTO | 4111 | | | | |
| (-) OTRAS REBAJAS COMERCIALES | 4112 | | | | |
| GANANCIA BRUTA --> Subtotal A (41 - 51) | 42 | 4.334.586,39 | | | 4.334.586,39 |
| OTROS INGRESOS | 43 | | | | |
| DIVIDENDOS | 4301 | | | | |
| INTERESES FINANCIEROS | 4302 | | | | |
| GANANCIA EN INVERSIONES EN ASOCIADAS / SUBSIDIARIAS Y OTRAS | 4303 | | | | |
| VALUACIÓN DE INSTRUMENTOS FINANCIEROS A VALOR RAZONABLE CON CAMBIO EN RESULTADOS | 4304 | | | | |
| OTRAS RENTAS | 4305 | | | | |
| COSTO DE VENTAS Y PRODUCCIÓN | 51 | 36.235.311,88 | | | 36.235.311,88 |
| MATERIALES UTILIZADOS O PRODUCTOS VENDIDOS | 5101 | 32.860.290,58 | | | 32.860.290,58 |
| (+) INVENTARIO INICIAL DE BIENES NO PRODUCIDOS POR LA COMPAÑÍA | 510101 | | | | |
| (+) COMPRAS NETAS LOCALES DE BIENES NO PRODUCIDOS POR LA COMPAÑÍA | 510102 | | | | |
| (+) IMPORTACIONES DE BIENES NO PRODUCIDOS POR LA COMPAÑÍA | 510103 | | | | |
| (-) INVENTARIO FINAL DE BIENES NO PRODUCIDOS POR LA COMPAÑÍA | 510104 | | | | |
| (+) INVENTARIO INICIAL DE MATERIA PRIMA | 510105 | 2.396.504,82 | | | 2.396.504,82 |
| (+) COMPRAS NETAS LOCALES DE MATERIA PRIMA | 510106 | 32.309.569,60 | | | 32.309.569,60 |
| (+) IMPORTACIONES DE MATERIA PRIMA | 510107 | 1.208.259,59 | | | 1.208.259,59 |
| (-) INVENTARIO FINAL DE MATERIA PRIMA | 510108 | -1.632.037,46 | | | -1.632.037,46 |
| (+) INVENTARIO INICIAL DE PRODUCTOS EN PROCESO | 510109 | | | | |
| (-) INVENTARIO FINAL DE PRODUCTOS EN PROCESO | 510110 | | | | |



| | | | | |
|---|----------|---------------|--|---------------|
| (+) INVENTARIO INICIAL PRODUCTOS TERMINADOS | 510111 | 550.060,02 | | 550.060,02 |
| (-) INVENTARIO FINAL DE PRODUCTOS TERMINADOS | 510112 | -1.972.065,99 | | -1.972.065,99 |
| (+) MANO DE OBRA DIRECTA | 5102 | 637.195,54 | | 637.195,54 |
| SUELDOS Y BENEFICIOS SOCIALES | 510201 | 637.195,54 | | 637.195,54 |
| GASTO PLANES DE BENEFICIOS A EMPLEADOS | 510202 | | | |
| (+) MANO DE OBRA INDIRECTA | 5103 | 236.772,79 | | 236.772,79 |
| SUELDOS Y BENEFICIOS SOCIALES | 510301 | 236.772,79 | | 236.772,79 |
| GASTO PLANES DE BENEFICIOS A EMPLEADOS | 510302 | | | |
| (+) OTROS COSTOS INDIRECTOS DE FABRICACIÓN | 5104 | 2.501.052,97 | | 2.501.052,97 |
| DEPRECIACIÓN PROPIEDADES, PLANTA Y EQUIPO | 510401 | 219.874,22 | | 219.874,22 |
| DEPRECIACIÓN DE ACTIVOS BIOLÓGICOS | 510402 | | | |
| DETERIORO DE PROPIEDAD, PLANTA Y EQUIPO | 510403 | | | |
| EFFECTO VALOR NETO DE REALIZACIÓN DE INVENTARIOS | 510404 | | | |
| GASTO POR GARANTÍAS EN VENTA DE PRODUCTOS O SERVICIOS | 510405 | | | |
| MANTENIMIENTO Y REPARACIONES | 510406 | 374.231,66 | | 374.231,66 |
| SUMINISTROS MATERIALES Y REPUESTOS | 510407 | 95.820,15 | | 95.820,15 |
| OTROS COSTOS DE PRODUCCIÓN | 510408 | 1.811.126,94 | | 1.811.126,94 |
| GASTOS | 52 | 3.010.814,23 | | 3.010.814,23 |
| GASTOS | 5201 | 1.481.150,08 | | 1.481.150,08 |
| SUELDOS, SALARIOS Y DEMÁS REMUNERACIONES | 520101 | | | |
| APORTES A LA SEGURIDAD SOCIAL (incluido fondo de reserva) | 520102 | | | |
| BENEFICIOS SOCIALES E INDEMNIZACIONES | 520103 | | | |
| GASTO PLANES DE BENEFICIOS A EMPLEADOS | 520104 | | | |
| HONORARIOS, COMISIONES Y DIETAS A PERSONAS NATURALES | 520105 | 671.159,02 | | 671.159,02 |
| REMUNERACIONES A OTROS TRABAJADORES AUTÓNOMOS | 520106 | | | |
| HONORARIOS A EXTRANJEROS POR SERVICIOS OCASIONALES | 520107 | | | |
| MANTENIMIENTO Y REPARACIONES | 520108 | | | |
| ARRENDAMIENTO OPERATIVO | 520109 | | | |
| COMISIONES | 520110 | 27.171,59 | | 27.171,59 |
| PROMOCIÓN Y PUBLICIDAD | 520111 | 39.295,05 | | 39.295,05 |
| COMBUSTIBLES | 520112 | | | |
| LUBRICANTES | 520113 | | | |
| SEGUROS Y REASEGUROS (primas y cesiones) | 520114 | | | |
| TRANSPORTE | 520115 | 426.739,15 | | 426.739,15 |
| GASTOS DE GESTIÓN (agasajos a accionistas, trabajadores y clientes) | 520116 | | | |
| GASTOS DE VIAJE | 520117 | | | |
| AGUA, ENERGÍA, LUZ Y TELECOMUNICACIONES | 520118 | | | |
| NOTARIOS Y REGISTRADORES DE LA PROPIEDAD O MERCANTILES | 520119 | | | |
| IMPUESTOS, CONTRIBUCIONES Y OTROS | 520120 | | | |
| DEPRECIACIONES | 520121 | | | |
| PROPIEDADES, PLANTA Y EQUIPO | 52012101 | | | |
| PROPIEDADES DE INVERSIÓN | 52012102 | | | |



| | | | | |
|--|----------|--------------|--|--------------|
| AMORTIZACIONES | 520122 | | | |
| INTANGIBLES | 52012201 | | | |
| OTROS ACTIVOS | 52012202 | | | |
| GASTO DETERIORO | 520123 | | | |
| PROPIEDADES, PLANTA Y EQUIPO | 52012301 | | | |
| INVENTARIOS | 52012302 | | | |
| INSTRUMENTOS FINANCIEROS | 52012303 | | | |
| INTANGIBLES | 52012304 | | | |
| CUENTAS POR COBRAR | 52012305 | | | |
| OTROS ACTIVOS | 52012306 | | | |
| GASTOS POR CANTIDADES ANORMALES DE UTILIZACIÓN EN EL PROCESO DE PRODUCCIÓN | 520124 | | | |
| MANO DE OBRA | 52012401 | | | |
| MATERIALES | 52012402 | | | |
| COSTOS DE PRODUCCIÓN | 52012403 | | | |
| GASTO POR REESTRUCTURACIÓN | 520125 | | | |
| VALOR NETO DE REALIZACIÓN DE INVENTARIOS | 520126 | | | |
| OTROS GASTOS | 520127 | 316.785,27 | | 316.785,27 |
| GASTOS | 5202 | 1.457.776,46 | | 1.457.776,46 |
| SUELDOS, SALARIOS Y DEMÁS REMUNERACIONES | 520201 | 155.897,00 | | 155.897,00 |
| APORTES A LA SEGURIDAD SOCIAL (incluido fondo de reserva) | 520202 | | | |
| BENEFICIOS SOCIALES E INDEMNIZACIONES | 520203 | 153.382,07 | | 153.382,07 |
| GASTO PLANES DE BENEFICIOS A EMPLEADOS | 520204 | | | |
| HONORARIOS, COMISIONES Y DIETAS A PERSONAS NATURALES | 520205 | 349.256,34 | | 349.256,34 |
| REMUNERACIONES A OTROS TRABAJADORES AUTÓNOMOS | 520206 | | | |
| HONORARIOS A EXTRANJEROS POR SERVICIOS OCASIONALES | 520207 | | | |
| MANTENIMIENTO Y REPARACIONES | 520208 | 30.111,66 | | 30.111,66 |
| ARRENDAMIENTO OPERATIVO | 520209 | | | |
| COMISIONES | 520210 | | | |
| PROMOCIÓN Y PUBLICIDAD | 520211 | | | |
| COMBUSTIBLES | 520212 | 8.319,63 | | 8.319,63 |
| LUBRICANTES | 520213 | | | |
| SEGUROS Y REASEGUROS (primas y cesiones) | 520214 | 30.058,05 | | 30.058,05 |
| TRANSPORTE | 520215 | 5.887,47 | | 5.887,47 |
| GASTOS DE GESTIÓN (agajas a accionistas, trabajadores y clientes) | 520216 | 81.714,75 | | 81.714,75 |
| GASTOS DE VIAJE | 520217 | 85.470,53 | | 85.470,53 |
| AGUA, ENERGÍA, LUZ Y TELECOMUNICACIONES | 520218 | 97.586,75 | | 97.586,75 |
| NOTARIOS Y REGISTRADORES DE PROPIEDAD O MERCANTILES | 520219 | | | |
| IMPUESTOS, CONTRIBUCIONES Y OTROS | 520220 | 176.570,34 | | 176.570,34 |
| DEPRECIACIONES | 520221 | 20.857,46 | | 20.857,46 |
| PROPIEDADES, PLANTA Y EQUIPO | 52022101 | 20.857,46 | | 20.857,46 |
| PROPIEDADES DE INVERSIÓN | 52022102 | | | |
| AMORTIZACIONES | 520222 | 8.273,35 | | 8.273,35 |
| INTANGIBLES | 52022201 | 8.273,35 | | 8.273,35 |



| | | | | |
|---|----------|--------------|--|--------------|
| OTROS ACTIVOS | 52022202 | | | |
| GASTO DETERIORO | 520223 | 11.882,96 | | 11.882,96 |
| PROPIEDADES, PLANTA Y EQUIPO | 52022301 | | | |
| INVENTARIOS | 52022302 | | | |
| INSTRUMENTOS FINANCIEROS | 52022303 | | | |
| INTANGIBLES | 52022304 | | | |
| CUENTAS POR COBRAR | 52022305 | 11.882,96 | | 11.882,96 |
| OTROS ACTIVOS | 52022308 | | | |
| GASTOS POR CANTIDADES ANORMALES DE UTILIZACIÓN EN EL PROCESO DE PRODUCCIÓN | 520224 | | | |
| MANO DE OBRA | 52022401 | | | |
| MATERIALES | 52022402 | | | |
| COSTOS DE PRODUCCIÓN | 52022403 | | | |
| GASTO POR REESTRUCTURACIÓN | 520225 | | | |
| VALOR NETO DE REALIZACIÓN DE INVENTARIOS | 520226 | | | |
| OTROS GASTOS | 520227 | 242.508,10 | | 242.508,10 |
| GASTOS FINANCIEROS | 5203 | 71.887,69 | | 71.887,69 |
| INTERESES | 520301 | 36.172,07 | | 36.172,07 |
| COMISIONES | 520302 | 23.147,30 | | 23.147,30 |
| GASTOS DE FINANCIAMIENTO DE ACTIVOS | 520303 | | | |
| DIFERENCIA EN CAMBIO | 520304 | | | |
| OTROS GASTOS FINANCIEROS | 520305 | 12.568,32 | | 12.568,32 |
| OTROS GASTOS | 5204 | | | |
| PERDIDA EN INVERSIONES EN ASOCIADAS / SUBSIDIARIAS Y OTRAS | 520401 | | | |
| OTROS | 520402 | | | |
| GANANCIA (PÉRDIDA) ANTES DE 15% A TRABAJADORES E IMPUESTO A LA RENTA DE OPERACIONES CONTINUADAS -> Subtotal B (A + 43 - 52) | 60 | 1.323.772,16 | | 1.323.772,16 |
| 15% PARTICIPACIÓN TRABAJADORES | 61 | 198.565,82 | | 198.565,82 |
| GANANCIA (PÉRDIDA) ANTES DE IMPUESTOS --> Subtotal C (B - 61) | 62 | 1.125.206,34 | | 1.125.206,34 |
| IMPUESTO A LA RENTA | 63 | 408.075,85 | | 408.075,85 |
| GANANCIA (PÉRDIDA) DE OPERACIONES CONTINUADAS --> Subtotal D (C - 63) | 64 | 717.130,49 | | 717.130,49 |
| INGRESOS POR OPERACIONES DISCONTINUADAS | 71 | | | |
| GASTOS POR OPERACIONES DISCONTINUADAS | 72 | | | |
| GANANCIA (PÉRDIDA) ANTES DE 15% A TRABAJADORES E IMPUESTO A LA RENTA DE OPERACIONES DISCONTINUADAS --> Subtotal E (71 - 72) | 73 | | | |
| 15% PARTICIPACIÓN TRABAJADORES | 74 | | | |
| GANANCIA (PÉRDIDA) ANTES DE IMPUESTOS DE OPERACIONES DISCONTINUADAS --> Subtotal F (73 - 74) | 75 | | | |
| IMPUESTO A LA RENTA | 76 | | | |
| GANANCIA (PÉRDIDA) DE OPERACIONES DISCONTINUADAS --> Subtotal G (F - 76) | 77 | | | |
| GANANCIA (PÉRDIDA) NETA DEL PERÍODO --> Subtotal H (D - G) | 79 | 717.130,49 | | 717.130,49 |
| COMPONENTES DEL OTRO RESULTADO INTEGRAL | 81 | | | |
| DIFERENCIA DE CAMBIO POR CONVERSIÓN GUAYACUIL | 8101 | | | |
| VALUACIÓN DE ACTIVOS FINANCIEROS DISPONIBLES PARA LA VENTA | 8102 | | | |
| GANANCIAS POR REVALUACIÓN DE PROPIEDADES, PLANTA Y EQUIPO | 8103 | | | |

| | | | | |
|--|--------|------------|--|------------|
| GANANCIAS (PÉRDIDAS) ACTUARIALES POR PLANES DE BENEFICIOS DEFINIDOS | 8104 | | | |
| REVERSIÓN DEL DETERIORO (PÉRDIDA POR DETERIORO) DE UN ACTIVO REVALUADO | 8105 | | | |
| PARTICIPACIÓN DE OTRO RESULTADO INTEGRAL DE ASOCIADAS | 8106 | | | |
| IMPUESTO SOBRE LAS GANANCIAS RELATIVO A OTRO RESULTADO INTEGRAL | 8107 | | | |
| OTROS (DETALLAR EN NOTAS) | 8108 | | | |
| RESULTADO INTEGRAL TOTAL DEL AÑO --> Subtotal I (H + 81) | 82 | 717.130,49 | | 717.130,49 |
| GANANCIA POR ACCIÓN | 90 | | | |
| GANANCIA POR ACCIÓN BÁSICA | 9001 | | | |
| GANANCIA POR ACCIÓN BÁSICA EN OPERACIONES CONTINUADAS | 900101 | | | |
| GANANCIA POR ACCIÓN BÁSICA EN OPERACIONES DISCONTINUADAS | 900102 | | | |
| GANANCIA POR ACCIÓN DILUÍDA | 9002 | | | |
| GANANCIA POR ACCIÓN DILUÍDA EN OPERACIONES CONTINUADAS | 900201 | | | |
| GANANCIA POR ACCIÓN DILUÍDA EN OPERACIONES DISCONTINUADAS | 900202 | | | |
| UTILIDAD A REINVERTIR (INFORMATIVO) | 91 | | | |

DECLARO QUE LOS DATOS QUE CONSTAN EN ESTOS ESTADOS FINANCIEROS SON EXACTOS Y VERDADEROS. LOS ESTADOS FINANCIEROS ESTAN ELABORADOS BAJO NORMAS INTERNACIONALES DE INFORMACIÓN FINANCIERA (NIC 1, PÁRRAFO 16)

FIRMA DEL REPRESENTANTE LEGAL

NOMBRE: HADDAD HERMANDEZ ALEJANDRO ELIAS
 CI/RUC: 0904458437

FIRMA DEL CONTADOR

NOMBRE: BAYAS GUEVARA SALOMON LORENZO
 CI/RUC: 0902817125001

