

CHEDANE S. A.

**ESTADOS FINANCIEROS
POR EL AÑO TERMINADO EL 31 DE DICIEMBRE DEL 2012 y 2013**

INDICE:

Informe de los Auditores Independientes.

Estado de Situación Financiera.

Estado de Resultados Integrales.

Estado de Cambio del Patrimonio.

Estado de Flujo de Efectivo Método Directo.

Notas a los Estados Financieros.

PLANIFICACION, ANALISIS Y ASESORIA CIA. LTDA.

DIRECCION: Colón 548 y Boyacá., Piso 7, Ofc. 5

TELEFONO: 042-512261

E MAIL: carlosimones@planesec.com

GUAYAQUIL - ECUADOR

INFORME DE LOS AUDITORES INDEPENDIENTES

A los accionistas de:

CHEDANE S.A.

1. Hemos auditado el balance general adjunto de **CHEDANE S.A.**, al 31 de diciembre del 2012, y los correspondientes estados de resultados, de evolución del patrimonio y de flujo de efectivo por el año terminado en esa fecha. Estos estados financieros son responsabilidad de la Administración de la Compañía. Nuestra responsabilidad consiste en expresar una opinión sobre estos estados financieros basados en nuestras auditorías.
2. Efectuamos nuestra auditoría de acuerdo con normas de auditoría generalmente aceptadas. Estas normas requieren que una auditoría sea diseñada y realizada para obtener certeza razonable de si los estados financieros no contienen exposiciones erróneas o inexactas de carácter significativo. Una auditoría incluye el examen, a base de pruebas; de la evidencia que soporta las cantidades y revelaciones presentadas en los estados financieros. Incluye también la evaluación de los principios de contabilidad utilizados y de las estimaciones importantes hechas por la Administración, así como una evaluación de la presentación general de los estados financieros. Consideramos que nuestra auditoría provee una base razonable para expresar una opinión.
3. En nuestra opinión los estados financieros mencionados presentan razonablemente, en todos los aspectos importantes, la situación financiera de **CHEDANE S.A.**, al 31 de diciembre de 2012 y , los resultados de sus operaciones, la evolución del patrimonio y los flujos de efectivo por el año terminado en esa fecha, de conformidad con principios de contabilidad generalmente aceptados promulgados por la Superintendencia de Compañías del Ecuador.

**PLANESEC
AUDITORES INDEPENDIENTES**

PLANIFICACION, ANALISIS Y ASESORIA CIA. LTDA.

DIRECCION: Colón 548 y Boyacá., Piso 7, Ofc. 5

TELEFONO: 042-512261

E MAIL: carloslimones@planesec.com

GUAYAQUIL - ECUADOR

4. Nuestra opinión sobre el cumplimiento de obligaciones tributarias correspondientes al año terminado al 31 de diciembre del 2012 de **CHEDANE S.A.**, requerido por disposiciones vigentes, se emitirá por separado.



No. de Registro de la
Superintendencia de
Compañías: 227



Raúl Borbor Torres
Licencia Profesional
FNC. 10.981



Carlos Limones Borbor
Licencia Profesional
RNC. 2790

20 de Abril del 2014

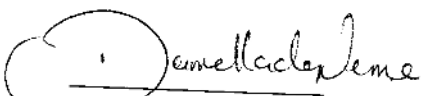
CHEDANE S. A.

**ESTADO DE SITUACION FINANICERA
POR EL PERIODO TERMINADO AL 31 DE DICIEMBRE DEL 2013 Y 2012**

Expresado en dólares

ACTIVOS

	<u>NOTAS</u>	<u>2013</u>	<u>2012</u>
ACTIVOS CORRIENTES:			
Caja y Bancos	C	86.629,00	70.116,03
Cuentas por cobrar	D	262.582,61	247.591,53
Inventarios	E	360.987,36	584.359,23
Pagos anticipados	F	57.191,96	69.462,40
TOTAL ACTIVOS CORRIENTES		767.390,93	971.529,19
PROPIEDADES, PLANTA Y EQUIPOS:			
Maquinarias y equipos		4.297,00	3.907,00
Muebles y enseres y equipos de computación		16.092,16	15.037,16
		20.389,16	18.944,16
Menos - depreciación acumulada		(17.815,81)	(12.872,65)
TOTAL PROPIEDADES, PLANTA Y EQUIPOS	G	2.573,35	6.071,51
CARGOS DIFERIDOS Y OTROS ACTIVOS		60.320,08	116.022,24
TOTAL		830.284,36	1.093.622,94

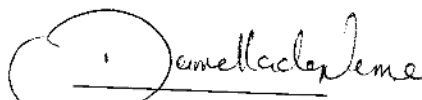

Daniella Hanze Antón
Representante Legal


Ing. Luis Merino
Contador General

Ver notas a los estados financieros

PASIVOS Y PATRIMONIO DE LOS ACCIONISTAS:

	<u>NOTAS</u>	<u>2013</u>	<u>2012</u>
PASIVOS CORRIENTES:			
Obligaciones bancarias	H	-	59.431,53
Proveedores locales y del exterior	I	434.391,96	690.859,94
Cuentas por pagar	J	36.476,13	58.120,53
Pasivos acumulados	K	35.468,46	32.788,81
TOTAL PASIVOS CORRIENTES		506.336,55	841.200,81
TOTAL PASIVOS		506.336,55	841.200,81
PATRIMONIO DE LOS ACCIONISTAS:			
Capital social		800,00	800,00
Reserva legal		25.658,17	25.658,17
Superávit (Déficit) acumulado ejercicio anterior		225.963,96	154.710,86
Resultado del ejercicio		71.525,68	71.253,10
TOTAL PATRIMONIO DE LOS ACCIONISTAS		323.947,81	252.422,13
TOTAL		830.284,36	1.093.622,94


 Daniela Hanze Antón
 Representante Legal


 Ing. Luis Merino
 Contador General

Ver notas a los estados financieros

CHEDANE S. A.			
ESTADO DE RESULTADOS INTEGRALES			
POR EL AÑO TERMINADO EL 31 DE DICIEMBRE DEL 2013 Y 2012			
		(Expresado en dólares)	
		2013	2012
VENTAS NETAS		1.475.480,05	1.417.679,08
COSTO DE VENTAS		(590.163,07)	(566.688,83)
	Utilidad Bruta	885.316,98	850.990,25
GASTOS GENERALES Y DE ADMINISTRACION:			
	Gastos de ventas y distribución	126.412,30	109.645,82
	Gastos de administración	557.518,97	540.923,72
	Gastos financieros	76.029,06	74.527,23
		(759.960,33)	(725.096,77)
	Utilidad en operaciones	125.356,65	125.893,48
OTROS INGRESOS (EGRESOS):		(9.607,35)	(8.903,85)
	Utilidad antes de provisión para participación de trabajadores	115.749,30	116.989,63
PARTICIPACION DE TRABAJADORES		(19.684,10)	(19.856,67)
	Utilidad antes de provisión para impuesto a la renta	96.065,20	97.132,96
IMPUESTO A LA RENTA		(24.539,51)	(25.879,86)
	Utilidad neta	71.525,68	71.253,10
	 Daniela Hanze Antón Representante Legal		 Ing. Luis Merino Contador General
Ver notas a los estados financieros			

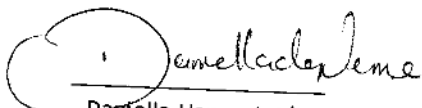

CHEDANE S. A.**ESTADO DE CAMBIO DEL PATRIMONIO****POR EL AÑO TERMINADO EL 31 DE DICIEMBRE DEL 2013 y 2012**



	(Expresado en dólares)				
	Capital Social	Reserva Legal	RESULTADOS ACUMULADOS POR APLICACIÓN PRIMERA VEZ DE LAS NIIF	Superávit (Deficit) acumulado ejercicio	Resultado del ejercicio
Saldos al 31 de Diciembre del 2012	800,00	25.658,17	-	154.710,86	71.253,10
Transferencia a superávit acumulado	-	-	-	71.253,10	(71.253,10)
Utilidad neta	-	-	-	-	71.525,68
Saldos al 31 de Diciembre del 2013	800,00	25.658,17	-	225.963,96	71.525,68


Daniella Hanze Antón
Representante Legal


Ing. Luis Merino
Contador General

Ver notas a los estados financieros

CHEDANE S. A.		
ESTADO DE FLUJOS DE EFECTIVO METODO DIRECTO		
POR EL AÑO TERMINADO EL 31 DE DICIEMBRE DEL 2013 Y 2012		
(Expresado en dólares)		
Flujos de Efectivo por las actividades de operación	2013	2012
Efectivo recibido de clientes	1.455.792,81	1.291.995,83
Efectivo pagado a proveedores, empleados y otros gastos	(1.437.834,84)	(1.289.943,21)
Efectivo neto provisto por las actividades de operación	<u>17.957,97</u>	<u>2.052,62</u>
Flujos de Efectivo por las actividades de Inversión		
Compras de activos fijos, neto de bajas y/o ventas	(1.445,00)	(3.858,40)
Efectivo neto utilizado por las actividades de inversión	<u>(1.445,00)</u>	<u>(3.858,40)</u>
Flujos de Efectivo por las actividades de financiamiento		
Deuda a largo plazo	-	-
Resultado acumulado por aplicación NIIF 1era. Vez	-	-
Efectivo neto provisto (utilizado) en las actividades de financiamiento	<u>-</u>	<u>-</u>
Aumento neto del efectivo	16.512,97	(1.805,78)
Más - efectivo al inicio del período	70.116,03	71.921,81
Efectivo al final del período	<u>86.629,00</u>	<u>70.116,03</u>
		
Daniella Hanze Antón Representante Legal		
	Ing. Luis Merino Contador General	
Ver notas a los estados financieros		

CONCILIACION DE LA UTILIDAD NETA DEL EJERCICIO DEL EFECTIVO NETO PROVISTO POR LAS ACTIVIDADES DE OPERACIÓN:		
	(Expresado en dólares)	
	<u>2013</u>	<u>2012</u>
UTILIDAD NETA DEL EJERCICIO	115.749,30	71.253,10
Más:		
AJUSTES PARA CONCILIAR LA UTILIDAD NETA DEL EJERCICIO AL EFECTIVO NETO PROVISTO POR LAS ACTIVIDADES DE OPERACIÓN:		
Depreciaciones	4.943,16	4.672,28
Provisión cuentas incobrables	4.696,16	5.417,84
Participación de trabajadores	19.684,10	19.856,67
Impuesto a la renta	24.539,51	25.879,86
	53.862,94	55.826,65
CAMBIOS EN ACTIVOS Y PASIVOS OPERATIVOS:		
(Aumento) y/o Disminución en :		
Cuentas por Cobrar	(19.687,24)	(125.683,25)
Inventarios	223.371,87	20.892,73
Pagos anticipados	12.270,44	2.292,55
Cargos diferidos	55.702,16	72.974,60
Obligaciones bancarias	(59.431,53)	(100.568,47)
Cuentas por pagar	(46.183,91)	7.708,83
Proveedores locales y exterior	(256.411,36)	15.971,53
Pasivos acumulados	(61.284,69)	(18.615,65)
	(151.654,26)	(125.027,13)
EFECTIVO NETO PROVISTO POR LAS ACTIVIDADES DE OPERACIÓN	17.957,97	2.052,62
 Daniella Hanze Antón Representante Legal	 Ing. Luis Merino Contador General	
<i>Ver notas a los estados financieros</i>		

