

SELLOR.U.C

REPUBLICA DEL ECUADOR
SUPERINTENDENCIA DE COMPAÑIAS
FORMULARIO DE ESTADOS FINANCIEROS

AÑO: 19 91

REGISTRO UNICO DE CONTRIBUYENTES

No. 1790100-0001

Av. Amazonas 2074 - QUITO
Nº. DE EXPEDIENTE

RAZON O DENOMINACION SOCIAL:

EDITORIA DE DIRECTORIOS NACIONALES EDINA CIA. LTDA

CIUDAD:

Guayaquil

CALLE:

Junín

NUMERO:

428

11102-73

TELEFONO:

560-950


NOMINA DE ADMINISTRADORES Y COMISARIOS DE LAS COMPAÑIAS

ADMINISTRADORES	NOMBRES	C.I. o PASAPORTE	DIRECCION Y TELEFONO
Presidente			
Vicepresidente			
Gerente (s)	Ramiro Chiriboga Cordovez	0600734834	Junín 428 y Córdova 560950
Apoderado			
COMISARIOS	Edgar Naranjo López	1703909505	9 de Octubre 1911 y Los Rios 283883
Principal			
Suplente			

A. ESTADO DE SITUACION

1. ACTIVO			CODIGO CUENTA	
1.1 ACTIVO CORRIENTE				
Caja - Bancos			1101	5'271.537,=
Inversiones financieras temporales			1102	162'000.000,=
Cuentas y Documentos por Cobrar Clientes			1103	
Menos: Provisión para cuentas y documentos de dudosa cobranza (clientes)			1104	
Inventario materia prima			1105	151'769.972,=
Inventario productos en proceso			1106	250'103.399,=
Inventario suministros y materiales			1107	-
Inventario productos terminados y mercaderías en almacén			1108	-
Mercaderías en tránsito			1109	-
Menos: Provisión para baja de inventarios			1110	-
Ingresos acumulados por cobrar			1111	
Préstamos y anticipos a empleados y trabajadores			1112	5'857.329,=
Anticipos a proveedores			1113	11'926.417,=
Menos: Provisión para anticipos y otros préstamos de dudosa cobranza			1114	-
Pagos anticipados de intereses, impuestos y seguros			1115	1'152.777,=
Repuestos, herramientas y accesorios			1116	-
Otros activos corrientes (adjuntar anexo)			1117	1'362.476,=
TOTAL DE ACTIVO CORRIENTE				589'443.907,=
1.2 ACTIVO FIJO				
	Valor de adquisición	Depreciación acumulada		
Terrenos y mejoras			1201	-
Maquinaria y equipo en montaje y en tránsito			1202	-
Construcciones en curso			1203	-
Edificios e instalaciones			1204	-
Maquinaria y equipo	84'409.197,=	29'584.860,=	1205	54'824.337,=
Muebles y enseres	8'922.401,=	4'060.118,=	1206	4'862.283,=
Vehículos	614.658,=	-	1207	614.658,=
Otros activos fijos (adjuntar anexo)	-	-	1208	-
REVALORIZACIONES				
	Valor de revalorización	Depreciación acumulada		
Terrenos			1221	-
Edificios			1222	-
Maquinaria y equipo	263'753.773,=	98'438.573,=	1223	165'315.200,=
Otros activos fijos (adjuntar anexo) (Muebles y enseres)	69'139.495,=	31'282.158,=	1224	37'857.337,=
1.3 DEUDORES E INVERSIONES A LARGO PLAZO				
Cuentas y documentos por cobrar clientes			1301	-
Préstamos a empleados y trabajadores			1302	-
Inversiones financieras a largo plazo			1303	-
Otros (adjuntar anexo)			1304	-
1.4 ACTIVOS INTANGIBLES				
	Valor de adquisición	Amortización Acumulada		
Patentes y marcas			1501	-
Otros (adjuntar anexo)			1502	-
1.5 ACTIVOS DIFERIDOS				
	Valor Inicial	Amortización Acumulada		
Gastos de organización y constitución			1503	-
Gastos de investigación, exploración y otros			1504	-
1.6 OTROS ACTIVOS NO CORRIENTES				
Propiedades y otros activos fijos no utilizados			1601	-
Otros activos no corrientes			1602	734.130,=
TOTAL ACTIVOS NO CORRIENTES				264'207.945,=
TOTAL DEL ACTIVO				853'651.852,=

05 NOV 1991



2. PASIVO		CODIGO CUENTA	
2.1 PASIVO CORRIENTE			
Proveedores		2101	1'564.337,=
Anticipo de Clientes		2102	78'241.275,=
Obligaciones por pagar		2103	51'716.461,=
Dividendos por pagar a accionistas o socios		2104	60'570.128,=
Participación de trabajadores en utilidades de la Compañía		2105	33'281.070,=
Gastos por pagar		2106	15'418.289,=
Impuestos y Leyes Sociales		2107	54'541.770,=
Parte corriente del pasivo a largo plazo		2108	-
Préstamos de corto plazo de accionistas o socios		2109	1'769.292,=
Saldos pendientes con la casa matriz		2110	-
Otros pasivos corrientes (Adjuntar anexo)		2111	21'254.210,=
TOTAL PASIVO CORRIENTE			318'356.832,=
2.2 PASIVO NO CORRIENTE			
Cuentas por pagar		2201	
Obligaciones por pagar		2202	
Préstamos de accionistas o socios		2203	
Saldos pendientes con la casa matriz		2204	
Arrendamiento mercantil con opción de compra		2205	
Aportes de accionistas o socios para capitalización futura		2206	
Obligaciones emitidas		2207	
Otros (adjuntar anexo)		2208	37'416.103,=
2.3 PASIVO DIFERIDO			
Utilidades por realizar		2301	
Otros (Adjuntar anexo)		2302	
TOTAL PASIVO NO CORRIENTE			37'416.103,=
TOTAL PASIVO			355'772.935,=
3. PATRIMONIO NETO			
3.1 CAPITAL			
Acciones o participaciones (compañías nacionales)		3101	2'000.000,=
Capital asignado a sucursales de compañías extranjeras (Aumento de capital en trámite)		3102	198'020.000,=
Menos: Capital suscrito no pagado		3103	-
Menos: Acciones propias adquiridas		3104	-
3.2 RESERVAS			
Reserva legal		3201	10'429.637,=
Reservas facultativas		3202	5'742.402,=
Otras reservas		3203	
3.3 SUPERAVIT			
Revalorización de activos		3301	147'529.629,=
Otros (Adjuntar anexo)		3302	
3.4 RESULTADOS			
Utilidades acumuladas de ejercicios anteriores		3401	
Pérdidas acumuladas de ejercicios anteriores		3402	
Utilidad (pérdida) neta del ejercicio		3403	134'157.249,=
TOTAL PATRIMONIO NETO			497'878.917,=
TOTAL DEL PASIVO Y PATRIMONIO NETO			853'651.852,=

4. OBLIGACIONES CONTINGENTES			
Mercaderías en consignación		4001	-
Liquidación de depósitos industriales		4002	-
Avales o garantías		4003	-
Otras obligaciones contingentes		4004	-

PERSONAL OCUPADO					
NACIONALIDAD	DIRECTIVOS	ADMINISTRATIVOS	TECNICOS	OBREROS	
				Permanentes	Ocasionales
Ecuatoriana	1	69			
Extranjera					

MOVIMIENTO FINANCIERO DE BIENES Y SERVICIOS			
COMPRAS	NACIONALES	EXTRANJERAS	TOTAL
VENTAS	NACIONALES	EXTRANJERAS	TOTAL

B. ESTADO DE RESULTADOS (GANANCIAS Y PERDIDAS)

50. VENTAS BRUTAS	CODIGO CUENTA	
En el país	5001	2'683.417.645,=
En el exterior	5002	-
Menos: devoluciones y descuentos en ventas	5003	1'098.095.288,=
Utilidades realizadas por ventas a plazos	5004	-
VENTAS NETAS		1'585.322.357,=
51. COSTO DE VENTAS (Mercaderías no producidas por la Compañía)		
Inventario inicial	5101	
Compras de productos terminados en el país	5102	
Compras de productos terminados en el exterior	5103	
Menos: Inventario final	5104	
52. COSTO DE PRODUCCION (Mercaderías producidas por la Compañía)		
Inventario Inicial de materias primas	5201	
Compras de materias primas en el país	5202	
Compras de materias primas en el exterior	5203	
Menos: Inventario final de materias primas	5204	
Mano de obra directa	5205	188'961.152,=
Depreciación maquinaria, equipos y edificios de fábrica	5206	8'404.846,=
Amortización de patentes, marcas, asistencia técnica	5207	588'559.545,=
Mano de obra indirecta	5208	
Suministros y materiales	5209	260.336,=
Seguros de Inventarios, maquinarias y edificios de fábrica	5210	2'134.002,=
Aportes IESS y beneficios sociales	5211	63'104.434,=
Mantenimiento y reparaciones	5212	10'012.450,=
Impuestos a la producción y otros	5213	
Energía, agua, teléfono	5214	2'804.826,=
Otros gastos de fabricación (Adjuntar anexo)	5215	41'327.427,=
Inventario inicial de productos en proceso	5216	
Menos: Inventario final de productos en proceso	5217	
Inventario Inicial de productos terminados	5218	
Menos: Inventario final de productos terminados	5219	
UTILIDAD BRUTA		679'753.339,=
53. GASTOS DE VENTAS		
Sueldos y salarios no incluidos en el costo	5301	
Beneficios sociales, indemnizaciones, excepto la participación de los trabajadores	5302	
Comisiones a empleados y particulares	5303	
Publicidad y propaganda	5304	52'983.263,=
Depreciación bienes del departamento de ventas	5305	
Otros (Adjuntar anexo)	5306	
54. GASTOS ADMINISTRATIVOS		
Sueldos y salarios no incluidos en el costo	5401	72'329.936,=
Beneficios sociales, indemnizaciones excepto la participación de los trabajadores	5402	65'616.353,=
Agua, luz, teléfono, télex, fax, no incluidos en costos	5403	14'302.853,=
Impuestos prediales, contribuciones y otros no incluidos en costos	5404	
Cuentas de dudoso cobro y baja de inventarios	5405	
Depreciación de bienes, área administrativa	5406	32'190.866,=
Amort. de Intang. y Diferd (excepto pérđ. por diferencia de cambio y Comis. de riesgo camb.)	5407	
Amortización de pérdidas por diferencia de cambio y comisión de riesgo cambiario	5408	
Otros (Adjuntar anexo)	5409	121'897.605,=
UTILIDAD (PERDIDA) EN OPERACION		320.432.463,=
55. GASTOS FINANCIEROS		
Intereses y comisiones	5501	51'824.292,=
Otros gastos financieros	5502	74'799.315,=
56. INGRESOS NO OPERACIONALES		
Intereses por inversiones temporales y de largo plazo	5601	20'387.826,=
Ganancia en inversiones temporales o de largo plazo	5602	
Ganancias en ventas de activos fijos	5603	
Dividendos en efectivo	5604	
Ganancias por diferencia de cambio	5605	
Otros (Adjuntar anexo)	5606	5'991.549,=
57. GASTOS NO OPERACIONALES		
Pérdidas en ventas de activos	5701	
Pérdidas en diferencia de cambio	5702	
Otros gastos (Adjuntar anexo)	5703	
58. UTILIDAD (PERDIDA) DEL EJERCICIO antes 15 % trabajadores e impuesto a la Renta.		220'188.231,=
Participación de los trabajadores (15%)	5801	33'281.070,=
Impuesto a la Renta	5802	43'320.275,=
UTILIDAD NETA		143'586.886,=

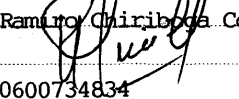
C. 6. ESTADO DE EVOLUCION DEL PATRIMONIO NETO		CODIGO CUENTA	
60. PATRIMONIO NETO INICIAL:			367'312.530,=
MAS:			
Utilidad Neta del Ejercicio		6001	143'586.886,=
Aumentos del Capital Social	En trámite	6002	198'020.000,=
Incrementos de Superávit de Capital		6003	147'529.629,=
Absorción de Pérdidas (efectivo o crédito)		6004	
Otros		6005	
MENOS:			
Pérdida del ejercicio		6006	
Disminución del Capital		6007	
Dividendos en efectivo		6008	160'570.128,=
Disminución de cuentas Patrimoniales por aumento de capital		6009	198'000.000,=
Otros		6010	
TOTAL DEL PATRIMONIO NETO			497'878.917,=

D. 7. ESTADO DE CAMBIOS EN LA POSICION FINANCIERA			
70. FUENTES DE CAPITAL DE TRABAJO NETO:			214'456.259,=
Utilidad del ejercicio		7001	143'586.886,=
Mas:			
Depreciación y Amortización		7002	60'099.701,=
Venta de Activos Fijos e inversiones permanentes		7003	
Incremento de pasivos a largo plazo		7004	10'749.672,=
Aumento de capital social con nuevos recursos		7005	
Emisión de obligaciones		7006	
Otros: (aporte de Accionistas)		7007	20.000,=
Menos:			
Ingresos: por participación en utilidades de subsidiarias		7008	
72. USOS DE CAPITAL DE TRABAJO:			161'882.937,=
Dividendos		7201	160'570.128,=
Compra de activos fijos		7202	
Compra de inversiones permanentes		7203	1'052.808,=
Disminución pasivos a largo plazo		7204	
Incrementos de activos intangibles y diferidos		7205	260.001,=
Reducción del capital social en efectivo		7206	
Pérdidas del ejercicio		7207	
Otros		7208	
VARIACIONES EN EL CAPITAL DE TRABAJO NETO (70-72)			52'573.322,=
CAPITAL DE TRABAJO AL FINAL DEL PERIODO			236'097.940,=
MENOS: CAPITAL DE TRABAJO AL INICIO DEL PERIODO			183'524.618,=
VARIACIONES EN EL CAPITAL DE TRABAJO NETO			52'573.322,=


Certificamos que el contenido de este formulario es verídico, correcto, completo y que fue aprobado por la Junta General, en sesión de de de 19

EJEMPLAR PARA LA SUPERINTENDENCIA DE COMPAÑIAS

REPRESENTANTE LEGAL O APODERADO

NOMBRE: Ramiro Quiriboga Cordovez
 FIRMA: 
 C.I. 0600734834

CONTADOR

NOMBRE: Pedro Tigrero Prudente
 FIRMA: 
 C.I. 0905494621 MATRICULA: 0.17205

He (mos) revisado los estados financieros que anteceden y la correspondiente información. En mi (nuestra) opinión reflejan razonablemente la situación financiera de la Compañía los resultados de sus operaciones en el correspondiente ejercicio.

f) Comisario

f) Comisario

SUPERINTENDENCIA DE COMPAÑIAS
REGISTRO DE SOCIEDADES

- ☐ INFORME GERENTE
☐ INFORME COMISARIO
☐ INFORME AUDITORIA EXTERNA

FUNCIONARIO RESPONSABLE (SELLO)

Recibido hoy día de de 19

Nº de Anexos