

Guayaquil, 30 de abril de 2008

Señores
SUPERINTENDENCIA DE COMPAÑÍAS
Guayaquil.


Estimados Señores:

Adjunto sírvase encontrar el informe de auditoría sobre el examen de los estados financieros de la siguiente compañía:


<u>COMPAÑÍA</u>	<u>Años Terminados</u>	<u>Expediente No.</u>
• GUAYATUNA S.A.	Al 31 de diciembre de 2007 y 2006	11066-0

Muy atentamente,

PKF & Co.




Edgar Naranjo L.
Socio Principal
C.C. 170390950-5



GUAYATUNA S.A.

Informe sobre el examen
de los estados financieros

Año terminado al 31 de
diciembre del 2007




DICTAMEN DE LOS AUDITORES INDEPENDIENTES

A los Accionistas
GUAYATUNA S.A.
Posorja, Ecuador

1. Hemos examinado el balance general de **GUAYATUNA S.A.**, al 31 de diciembre del 2007, y los estados conexos de resultados, inversión de los accionistas y flujos de efectivo por el año terminado en esa fecha (Expresados en USDólares). Estos estados con sus notas explicativas son responsabilidad de la Administración de la *Compañía*. Nuestra responsabilidad es expresar una opinión sobre los mencionados estados financieros basándonos en nuestra auditoría. Los estados financieros del año 2006, que se incluyen con fines comparativos, fueron auditados por otros auditores cuya opinión sin salvedades se emitió el 28 de mayo del 2007.
2. Nuestro examen se efectuó de acuerdo con Normas Ecuatorianas de Auditoría. Estas normas requieren de la planeación y ejecución de una auditoría que tenga como objetivo obtener una seguridad razonable y determinar si los estados financieros se encuentran libres de errores importantes. La auditoría incluyó aquellas pruebas de los registros de contabilidad y otros procedimientos de auditoría que respaldan las transacciones registradas y su revelación en los estados financieros. La auditoría también incluyó la determinación del uso de los principios de contabilidad generalmente aceptados en el Ecuador y de las estimaciones importantes realizadas por la Gerencia, así como la evaluación en conjunto de la presentación de los estados financieros. Creemos que la auditoría efectuada establece bases razonables para nuestra opinión.
3. En nuestra opinión, los estados financieros anteriormente referidos presentan razonablemente, en todos los aspectos importantes, la situación financiera de **GUAYATUNA S.A.**, al 31 de diciembre del 2007, los resultados de sus operaciones, inversión de los accionistas y flujos de efectivo por el año terminado en esa fecha, de conformidad con principios de contabilidad descritos en la Nota B.
4. De acuerdo a las disposiciones tributarias vigentes, la *Compañía* debe presentar al Servicio de Rentas Internas un estudio sobre Precios de Transferencia, para determinar las condiciones en que se efectuaran esas Transacciones y el posible efecto que pueda tener en los resultados impositivos del periodo. La *Compañía* aún no dispone de dicho estudio y el plazo de presentación se vence en octubre del 2008. A la fecha de este dictamen, no conocemos el resultado de dicho estudio.
5. Como se muestra en la Nota N, la *compañía* mantiene 3,321,798.94 euros de pasivos (neto de activos) contratados en euros, moneda que incrementa su cotización frente al USDólar en una escala importante. Durante el 2007 se registraron pérdidas por diferencial cambiario que ascendieron a US\$411,251.48 (En el 2006 US\$339,932.15).

PKF & Co.

14 de marzo del 2008
Guayaquil, Ecuador




Edgar Naranjo L.
Edgar Naranjo L.

Edificencia Profesional No.16.485
Superintendencia de Compañías No.015


GUAYATUNA S.A.**BALANCES GENERALES**

(Expresados en USDólares)

	Años terminados al 31 de diciembre del	
	2007	2006
<u>ACTIVO</u>		
ACTIVO CIRCULANTE:		
Efectivo (Nota C)	1,272,778.55	330,308.52
Cuentas por cobrar (Nota D)	2,268,850.19	1,996,716.09
Inventarios (Nota E)	5,829,648.11	5,136,394.71
TOTAL DEL ACTIVO CIRCULANTE	9,371,276.85	7,463,419.32
INVERSIONES A LARGO PLAZO Y OTROS ACTIVOS (Nota F)	188,241.33	52,843.05
PROPIEDADES, MAQUINARIAS Y EQUIPOS (Nota G)	15,176,259.03	807,358.09
TOTAL ACTIVO	24,735,777.21	8,323,620.46
<u>PASIVO E INVERSION DE LOS ACCIONISTAS</u>		
PASIVO CIRCULANTE:		
Sobregiro bancario	0.00	4,360.92
Cuentas y documentos por pagar (Nota H)	8,622,238.96	7,439,398.66
Gastos acumulados por pagar	76,958.02	86,371.02
TOTAL PASIVO CIRCULANTE	8,699,196.98	7,530,130.60
PASIVO A LARGO PLAZO (Nota I)	15,000,001.00	1.00
INVERSION DE LOS ACCIONISTAS (Nota J)		
Capital social	185,000.00	185,000.00
Aporte para futuras capitalizaciones	368,641.39	150,000.00
Reserva legal	83,322.05	59,028.56
Resultados Acumulados	399,615.79	399,460.30
	1,036,579.23	793,488.86
TOTAL PASIVO E INVERSION DE LOS ACCIONISTAS	24,735,777.21	8,323,620.46



Alberto Galban Seoane
Apoderado General





Elias Vidal Aguirre
Contador General

GUAYATUNA S.A.**ESTADOS DE RESULTADOS**

(Expresados en USDólares)

	Años terminados al 31 de diciembre del	
	2007	2006
INGRESOS		
Ventas netas	24,997,098.49	19,562,833.24
Otros ingresos	21,728.86	779,139.09
	<u>25,018,827.35</u>	<u>20,341,972.33</u>
COSTO Y GASTOS		
Costos de ventas	23,019,838.08	18,196,003.50
Gastos de administración	657,927.83	1,256,041.51
Gastos financieros	393,503.57	20,657.99
Diferencial cambiario (Nota N)	411,251.48	339,932.15
Otros	136,140.38	6,963.60
	<u>24,618,661.34</u>	<u>19,819,598.75</u>
UTILIDAD ANTES DE LA PARTICIPACION DE TRABAJADORES E IMPUESTO A LA RENTA	400,166.01	522,373.58
15% Partipacion a trabajadores (Nota L)	60,024.90	78,356.04
Impuesto a la renta (Nota L)	97,206.23	
UTILIDAD NETA	<u>242,934.88</u>	<u>444,017.54</u>


 Alberto Galban Seone
 Apoderado General


 Elias Vidal Aguirre
 Contador General

GUAYATUNA S.A.**ESTADOS DE INVERSIÓN DE LOS ACCIONISTAS****AÑOS TERMINADOS AL 31 DE DICIEMBRE DEL 2007 Y 2006**

(Expresados USDólares)

	<u>Capital social</u>	<u>Aporte para futuras Capitalizaciones</u>	<u>Reserva Legal</u>	<u>Resultados Acumulados</u>
Saldo al 1 de enero del 2006	50,000.00	281,641.29	14,626.81	3,203.22
Utilidad Neta				444,017.54
Transferencia a reserva legal			44,401.75	(44,401.75)
Aumento de capital	<u>135,000.00</u>	<u>(131,641.29)</u>		<u>(3,358.71)</u>
Saldo al 1 de enero del 2007	185,000.00	150,000.00	59,028.56	399,460.30
Utilidad Neta				242,934.88
Transferencia a aportes para futuras capitalizaciones		218,641.39		(218,641.39)
Transferencia a reserva legal			24,293.49	(24,293.49)
Ajuste				155.49
Saldo al 31 de diciembre del 2007	<u>185,000.00</u>	<u>368,641.39</u>	<u>83,322.05</u>	<u>399,615.79</u>



Alberto Galban Seoane
Apoderado General



Elias Vidal Aguirre
Contador General


Vea notas a los estados financieros


GUAYATUNA S.A.**ESTADOS DE FLUJOS DE EFECTIVO**

(Expresados en USDólares)

	Años terminados al al 31 de diciembre del	
	2007	2006
ACTIVIDADES DE OPERACIÓN:		
Efectivo recibido de clientes	25,370,586.33	22,071,591.98
Efectivo pagado a proveedores y empleados	(23,656,971.26)	(21,817,264.73)
Intereses y comisiones ganadas	21,334.24	4,094.29
Otros ingresos		775,044.80
Otros gastos	(136,023.25)	(6,963.60)
Efectivo neto proveniente de las actividades de operación	1,598,926.06	1,026,502.74
ACTIVIDADES DE INVERSIÓN:		
Compra de activos fijos	(23,205.36)	(809,108.24)
Construcciones en curso	(66,298.00)	
Venta de equipo de computación	1,199.00	
Incremento de las inversiones a largo plazo	(170,287.17)	(334,977.14)
Efectivo neto usado en las actividades de inversión	(258,591.53)	(1,144,085.38)
ACTIVIDADES DE FINANCIAMIENTO:		
Incremento de las Obligaciones y sobregiros bancarias	(4,360.92)	190,692.32
Pagos de intereses bancarios efectuados	(393,503.58)	20,657.99
Aporte de accionistas		3,358.71
Efectivo neto proveniente de (usado en) las actividades de financiamiento	(397,864.50)	214,709.02
AUMENTO DEL EFECTIVO	942,470.03	97,126.38
Saldo del efectivo al inicio del año	330,308.52	233,182.14
SALDO DEL EFECTIVO AL FINAL DEL AÑO	1,272,778.55	330,308.52

Nota: Se adquirió un barco pesquero por US\$15,000,000 con crédito a largo plazo


 Alberto Galban Seoane
 Apoderado General



 Elias Vidal Aguirre
 Contador General

GUAYATUNA S.A.**ESTADOS DE FLUJOS DE EFECTIVO**

(Continuación)

(Expresados en USDólares)

	Años terminados al 31 de diciembre del	
	2007	2006
CONCILIACIÓN DE LA UTILIDAD NETA CON EL EFECTIVO NETO PROVENIENTE DE LAS ACTIVIDADES DE OPERACIÓN		
UTILIDAD NETA	242,934.88	444,017.54
Partidas conciliatorias:		
Depreciación	719,836.39	2,428.46
Ajuste de inventario		(97.50)
Provisión de intereses bancarios	25,000.00	20,657.99
Ajuste por tipo de cambio de deuda en euros	411,251.48	339,932.15
Amortización de cargos diferidos	34,888.89	352,554.38
	<u>1,433,911.64</u>	<u>1,159,493.02</u>
CAMBIOS EN ACTIVOS Y PASIVOS CORRIENTES:		
Cuentas y documentos por cobrar	(272,567.07)	1,870,545.59
Inventarios	(693,253.40)	(2,286,119.76)
Cuentas y documentos por pagar	1,140,247.89	278,222.97
Gastos acumulados por pagar	(9,413.00)	4,360.92
	<u>165,014.42</u>	<u>(132,990.28)</u>
EFFECTIVO NETO PROVENIENTE DE LAS ACTIVIDADES DE OPERACIÓN	<u>1,598,926.06</u>	<u>1,026,502.74</u>


 Alberto Galban Seoane
 Apoderado General


 Elias Vidal Aguirre
 Contador General

GUAYATUNA S.A.**NOTAS A LOS ESTADOS FINANCIEROS****AÑOS TERMINADOS AL 31 DE DICIEMBRE DEL 2007 Y 2006**

(Expresadas en USDólares)

A. GUAYATUNA S.A.:

La Compañía se constituyó el 9 de diciembre del 2002, de nacionalidad ecuatoriana, su domicilio social y oficina administrativa están ubicado en Guayaquil. Su actividad principal es la maricultura, acuicultura y pesquera, en todas sus fases incluyendo la captura, cría, mantenimiento, engorde, desarrollo, investigación, conservación, procesamiento o transformación y comercialización tanto interna como externa de sus productos.

Para el desarrollo de sus actividades la Compañía dispone de permisos de funcionamiento otorgados por los Ministerios de Defensa Nacional, de Comercio Exterior, Industrialización, Pesca y competitividad, Subsecretaría de Recursos Pesqueros, Dirección General de la Marina Mercante (DIGMER), Ilustre Municipio de Posorja y demás autoridades competentes.

GUAYATUNA S.A. es propiedad de ALBACORA S.A. (España).

B. RESUMEN DE LAS POLÍTICAS DE CONTABILIDAD MAS IMPORTANTES:

La Compañía mantiene sus registros contables en USDólares y de acuerdo con los principios contables del Ecuador, que son los mismos utilizados en la preparación de los estados financieros. A continuación mencionamos los principios contables más importantes que se han utilizado:

Los inventarios Los productos terminados, materia prima y los suministros de operación están registrados al costo de adquisición y son cargados a resultados de acuerdo a su consumo. Las importaciones en tránsito son registradas al costo de la factura más los cargos relacionados con la importación. Los costos se determinan por el método promedio.

Las inversiones en acciones están registradas a su valor nominal.

Las propiedades, maquinarias y equipos están registrados al costo. Las erogaciones por mantenimiento y reparaciones se cargan a gastos al incurrirse en ellas, mientras que las mejoras de importancia se capitalizan. La depreciación se calcula por el método de línea recta, tomando como base la vida útil estimada de los activos relacionados.

La vida útil estimada de las propiedades, maquinarias y equipos es como sigue:

<u>ACTIVOS</u>	<u>AÑOS</u>
Edificios e instalaciones	12
Maquinarias y equipos	10
Muebles y enseres	10
Equipos de computación	3
Equipos de comunicación	10
Naves y barcasas	12

GUAYATUNA S.A.**B. RESUMEN DE LAS POLÍTICAS DE MAS IMPORTANTES (Continuación):**

Los cargos diferidos representan gastos preoperacionales registrados al costo y amortizables a 5 años. Los seguros y licencias de pesca están registrados al costo y se amortizaron en un año.

Los ingresos y gastos se contabilizan por el método devengado: los ingresos cuando se causan y los gastos cuando se conocen. La Compañía reconoce ingresos por venta de bienes cuando se efectúa la transferencia de la totalidad de los riesgos y beneficios al cliente.

El diferencial cambiario proveniente de la valuación de los activos y pasivos contratados en Euros se registra contra cuentas de resultados. Al final del ejercicio se presenta el efecto neto.

Moneda local: A partir del 10 de enero del 2000 el USDólar es la moneda de uso local en la República del Ecuador.

C. EFFECTIVO:

	Al 31 de diciembre del	
	2007	2006
Caja	103,486.05	146,104.11
Bancos:		
Locales	311,717.25	110,738.76
Exterior	857,575.25	73,465.65
	1,169,292.50	184,204.41
	<u>1,272,778.55</u>	<u>330,308.52</u>

D. CUENTAS POR COBRAR:

	Al 31 de diciembre del	
	2007	2006
Clientes del exterior	702.00	430,819.40
Clientes locales	(1) 981,220.34	177,653.45
	981,922.34	608,472.85
Compañías relacionadas (Ver Nota M)	287,146.53	459,749.27
Impuestos	(2) 812,832.94	680,034.93
Seguros	81,511.36	77,390.77
Otras	105,437.02	171,068.27
	<u>2,268,850.19</u>	<u>1,996,716.09</u>

(1) Incluye principalmente US\$964,090.56 por cobrar a Salica del Ecuador S.A. por la venta de materia prima (pescado).

GUAYATUNA S.A.**D. CUENTAS POR COBRAR:**

(2) A continuación un detalle:

	Al 31 de diciembre del	
	2007	2006
IVA pagado en compra de bienes	1,161,569.73	777,742.74
IVA pagado en compra activos fijos	3,281.08	424.56
IVA pagado en servicios	1,247,590.20	769.313.61
IVA pagado en nuestras ventas	(958.90)	
IVA pagado en importaciones	29,908.88	23,894.58
IVA sobre depreciación a ITPA	180,000.00	120,000.00
IVA no compensado (3)	(660,457.60)	(575,905.55)
IVA compensado (4)	(1,148,245.64)	(435,435.01)
Retenciones en la fuente	145.19	
	<u>812,832.94</u>	<u>680,034.93</u>

ITPA: Internación Temporal para Perfeccionamiento Activo.

(3) Equivale el crédito que se pierde al aplicar el factor de proporcionalidad y al IVA no devuelto.

(4) Corresponde al IVA que el SRI devolvió por el reclamo administrativo.

E. INVENTARIOS:

	Al 31 de diciembre del	
	2007	2006
Repuestos, materiales e insumos	16,318.56	353,680.89
Materia prima pescado	4,394,152.77	3,484,377.14
Combustible	913,186.49	813,011.44
Importaciones en tránsito (1)	505,990.29	485,325.24
	<u>5,829,648.11</u>	<u>5,136,394.71</u>

(1) Corresponde a la importación de repuestos para los buques

F. INVERSIONES A LARGO PLAZO Y OTROS ACTIVOS:

	Al 31 de diciembre del	
	2007	2006
Inversiones :		
CORPEI	4,483.56	47.46
Salica del Ecuador S.A.	1.00	1.00
	<u>4,484.56</u>	<u>48.46</u>

GUAYATUNA S.A.**F. INVERSIONES A LARGO PLAZO Y OTROS ACTIVOS (Continuación):**

Activos diferidos:

Preoperacionales			
Buques	(1)	81,242.47	81,242.47
Administración		6,748.60	6,748.60
Otros	(2)	153,045.42	48.46
		<u>241,036.49</u>	<u>88,039.53</u>
(-) Amortización			
Preoperacionales		52,795.16	35,196.48
		<u>188,241.33</u>	<u>52,843.05</u>

(1) Corresponden a gastos legales, inspecciones y estadías realizadas antes de la operación, por cuenta de los Buques contratados a través de leasing.

(2) En el año 2007 incluye principalmente US\$148,560.9 de licencias de pesca internacional.

G. PROPIEDADES, MAQUINARIAS Y EQUIPOS:

Costo:	Saldos al			Saldos al
	01/01/2007	Adiciones	Ventas	31/12/2007
Equipos y Maquinarias	869,741.90			869,741.90
Equipo de Computación	12,483.24		(1,199.00)	11,284.24
Vehículos		23,205.36		23,205.36
Naves, Barcazas (Nota I)		(1) 15,000,000.00		15,000,000.00
	882,225.14	15,023,205.36	(1,199.00)	15,904,231.50
Depreciación acumulada	(74,867.05)	(719,836.39)	432.97	(794,270.47)
Construcciones en curso		66,298.00		66,298.00
	<u>807,358.09</u>	<u>14,369,666.97</u>	<u>(766.03)</u>	<u>15,176,259.03</u>

(1) Adquisición de un barco pesquero con crédito a largo plazo. Ver Nota I.

H. CUENTAS Y DOCUMENTOS POR PAGAR:

		Al 31 de diciembre del	
		2007	2006
Proveedores del exterior	(1)	5,169,812.31	4,982,610.76
Proveedores locales	(2)	1,378,068.25	679,122.00
Anticipos de clientes		261,315.00	190,691.32
Intereses		25,000.00	
Impuestos y retenciones	(3)	305,947.10	66,746.96
Compañías relacionadas (Nota M)		860,255.43	1,463,262.94
Sueldos y beneficios sociales	(4)	621,840.87	17,715.89
Otras			39,248.79
		<u>8,622,238.96</u>	<u>7,439,398.66</u>

GUAYATUNA S.A.**H. CUENTAS Y DOCUMENTOS POR PAGAR (Continuación):**

- (1) Incluye principalmente US\$2,025,855.21 por pagar a Albacora S.A. (relacionada). por reembolsos de mantenimiento a los buques.
- (2) Incluye principalmente US\$1,040,309.37 por pagar a Salica del Ecuador (relacionada) por prestación de servicios portuarios a los Buques.
- (3) Incluye US\$97,206.23 por Impuesto a la renta a pagar. (Ver Nota K)
- (4) A continuación los saldos:

	Al 31 de diciembre del	
	2007	2006
Sueldos por pagar	7,694.20	7,734.86
Aportes Individual	10,232.27	3,933.92
Aportes Patronal	13,296.31	4,945.80
Prestamos quirografarios	1,128.05	
Seguridad social complementaria	30,300.81	
Liquidaciones haberes tripulantes (1)	558,390.57	1,101.31
Otros	798.66	
	<u>621,840.87</u>	<u>17,715.89</u>

(1) Este saldo se liquidó en enero del 2008.

I. PASIVO A LARGO PLAZO:

Corresponde a obligación contraída el 8 de mayo del 2007 con Overseas Tuna Pacific S.A. por US\$15,000,000.00, a 10 años plazos, a una tasa anual del 5.00%, con pagos semestrales de US\$750,000.00, para la adquisición del B/P Panamá Tuna Pacific.

Al 31 de diciembre del 2007 los vencimientos futuros de capital de las obligaciones a largo plazo es el siguiente:

<u>Año</u>	<u>Total</u>
2008	1,500,000.00
2009	1,500,000.00
2010	1,500,000.00
2011	1,500,000.00
2012	1,500,000.00
2013	1,500,000.00
2014	1,500,000.00
2015	1,500,000.00
2016	1,500,000.00
2017	1,500,000.00
	<u>15,000,000.00</u>

Este cuenta registra US\$1,00 corresponde a valor por pagar al accionista Albacora S.A., el cual no genera interés y no tiene fecha de vencimiento.

GUAYATUNA S.A.**J. INVERSION DE LOS ACCIONISTAS:**

Capital social: Representan 185,000 acciones comunes - autorizadas, emitidas y en circulación al valor nominal de US\$1.00 cada una.

Aporte para futuras capitalizaciones: Representa aportes en efectivo con el propósito de incrementar el capital social de la compañía.

Reserva legal: De acuerdo con la legislación vigente en el Ecuador, la Compañía debe transferir el 10% de su ganancia líquida anual a la reserva legal, hasta completar el 50% del capital suscrito y pagado. Esta reserva no puede ser distribuida a los accionistas, excepto en caso de liquidación de la Compañía, pero puede ser utilizada para absorber pérdidas futuras o para aumentar el capital social de la Compañía.

Resultados acumulados: Las utilidades están a disposición de los accionistas.

K. PARTICIPACION DE TRABAJADORES E IMPUESTO A LA RENTA:

De acuerdo con las leyes laborales vigentes, la Compañía debe estimar el 15% de su utilidad líquida antes de impuesto sobre la renta para repartirlo entre sus trabajadores.

La provisión para el impuesto a la renta se calcula aplicando la tasa del 25% sobre la utilidad tributable anual. La Ley Reformativa para la Equidad Tributaria en el Ecuador ratifica que las Sociedades que reinviertan sus utilidades en el país podrán obtener una reducción del 10% en la tarifa del impuesto a la renta sobre el monto reinvertido, lo que establece una tarifa del 15%. Esa reinversión se debe hacer en maquinaria o equipo nuevo y el aumento de capital social inscrito en el Registro Mercantil hasta el 31 de diciembre del ejercicio impositivo posterior a aquel que se generaron las utilidades materia de reinversión. La base de cálculo para el impuesto del año 2007 se determinó según se indica a continuación:

Utilidad antes de impuesto a la renta y participación laboral	400,166.01
Menos: 15% Participación trabajadores	60,024.90
	340,141.11
Mas: Gastos no deducible	136,140.38
	476,281.49
15% sobre utilidades reinvertibles US\$218,641.39	32,796.21
25% sobre utilidades no reinvertibles US\$257,640.10	64,410.02
Impuesto a la renta causado	97,206.23

L. CONTRATOS

1. El 19 de noviembre del 2004 Guayatuna S.A. firmó con Overseas Tuna Pacific S.A. un contrato de fletamento a casco desnudo de las naves Albacora XIV y Albacora XII, poniendo consecuentemente a su entera disposición su capacidad de navegación y su explotación de acuerdo a su naturaleza.

GUAYATUNA S.A.**M. CONTRATOS (Continuación):**

este contrato comprende una facilidad financiera (arrendamiento mercantil o leasing internacional) concedidas por Overseas a favor de Guayatuna para que esta obtenga la opción de adquirir la propiedad de la nave mediante arrendamiento mercantil.

Guayatuna S.A. se obliga para con Overseas Tuna Pacific S.A. a pagar diez cuotas fijas semestrales de US\$547.896,79 que incluyen la amortización del principal y los intereses calculados a una tasa anual del 6.5% sobre saldos del principal. Cuotas que aplican por cada una de las 2 embarcaciones.

2. El 1 de enero del 2005 Guayatuna S.A. firmó con Albacora S.A. un contrato de Asesoramiento técnico integral en las materias técnicas (mecánicas, eléctricas, hidráulicas y sistemas de frío), redes, electrónica e informativa.

El asesoramiento se prestará, indistintamente, de forma oral u escrita, presencial o a distancia, comprometiéndose Albacora S.A. a desplazar al lugar que Guayatuna, S.A. le indique, para resolver cualquier contingencia que pudieron surgir en el ámbito de aplicación de este acuerdo.

Como contraprestación de estos servicios Guayatuna S.A. debe cancelar a Albacora S.A. US\$1,500.000 pagaderos al final de cada trimestre en cuotas de US\$250.000.

M. TRANSACCIONES CON PARTES RELACIONADAS:

Se consideran partes relacionadas a las compañías con accionistas comunes, con participación accionaria significativa en la Compañía o en las que se tenga poder de decisión. A continuación detallamos los saldos de cuentas por cobrar y pagar:

Compañías	Cuentas por cobrar		Cuentas por pagar	
	31/12/2007	31/12/2006	31/12/2007	31/12/2006
Overseas Tuna Pacific S.A.	255,622.94		222.31	222.33
Evemport S.A.	4,083.80			169,455.74
Rondit S.A.	3,924.78			204,794.87
Creiko S.A.	3,241.74			146,359.55
Educorp S.A.	8,268.24			93,328.65
Ecuanautica S.A.		9,769.53	918.00	
Salica del Ecuador S.A.		12,973.67	575,389.43	11,048.50
O.T.P EUR	5,643.86	5,202.35		
Interatuna S.A. E.UR			147,210.00	131,700.00
Importprima S.A.			959.36	93,359.10
Oleotop S.A.			4,780.17	134,749.85
Busmanyí S.A.			2,147.78	94,504.10
Interatuna S.A.			565.70	111,340.25
Albacora S.A.		61,803.72	127,079.34	272,400.00
Panamá Tuna S.A.		370,000.00		
Tunadep S.A.	3,600.00		983.34	
Otras	2,761.17			
	<u>287,146.53</u>	<u>459,749.27</u>	<u>860,255.43</u>	<u>1,463,262.94</u>

GUAYATUNA S.A.**M. TRANSACCIONES CON PARTES RELACIONADAS (Continuación):**

Las transacciones realizadas durante el período fueron las siguientes:

<u>USDólares</u>	<u>Salica del Ecuador S.A.</u>	<u>Tunatrade</u>	<u>Albacora S.A.</u>	<u>Ecuanautica S.A.</u>	<u>O.T.P.</u>	<u>COINASA</u>
Compras						
Buque					15,000,000.00	
Servicio frigorífico	903,126.18					
Mat prima – pescado	21,621.60					
Asistencia técnica	7,500.00		1,249,999.98	1,646.46		
Leasing B/P					2,191,587.16	
Mant. Buques	21,654.55		189,237.81	202.09		35,994.34
Arriendo Complejo Industrial	375,000.00					
Arriendo Tanque Combustible	300,000.00					
Alquiler de Maquinaria y vehículos	23,820.00			9,625.00		
Gtos de importación				2,093.31		
Agenciamiento				35,927.16		
Servicios portuarios	223,335.64			137,687.35		
Alimentos, víveres				18,984.35		
Comunicación, teléfono				159.00		
Gastos generales de operación						
Gtos generales de operación					626,729.70	
Combustibles y lubricantes					218,247.36	
Reembolsos por seguros					74,419.95	
Inspecciones y licencias de pesca					42,503.07	11,131.20
Caja chica – buques					34,400.15	
Gastos legales						4,389.66
Almacenaje de mercaderías	6,975.21					
Impuestos y contribuciones						9,072.93
Análisis de muestras	12,518.85					
Sal	117,621.00					
Otros	2,124.44					
	<u>2,015,297.47</u>		<u>1,439,237.79</u>	<u>206,324.72</u>	<u>18,187,887.34</u>	<u>60,538.13</u>
Ventas						
Pescado entero	<u>21,035,548.90</u>	<u>267,471.40</u>				
	<u>19,020,251.43</u>	<u>267,471.40</u>	<u>(1,439,237.79)</u>	<u>(206,324.72)</u>	<u>9,187,887.34</u>	<u>(60,538.13)</u>
Euros						
Compras						
Import. Transito			1,885,103.11			
Mant Buques			2,018,594.04			
Gtos de viaje			507,631.10			
			<u>4,411,328.25</u>			

Los saldos originados por la compra y venta a bienes y servicios relacionados con el negocio, que se refieren a partes relacionadas, se incluyen dentro de las cuentas comunes a cualquier cliente o proveedor. Los saldos por estas transacciones, al 31 de diciembre del 2007 son:

GUAYATUNA S.A.**M. TRANSACCIONES CON PARTES RELACIONADAS** (Continuación):

Cliente:	US\$
Salica del Ecuador S.A. (Nota D(1))	964,090.56
Proveedor:	
Albacora (Nota H(1))	2,025,855.21
Overseas Tuna Pacific S.A (Nota H(1))	524,899.51
Salica del Ecuador S.A. (Nota H(2))	1,040,309.37
Ecuanautica S.A.	35,640.46
	<u>3,626,704.55</u>

N. DIFERENCIAL CAMBIARIO:

Originado por la valuación de saldos en Euros, que al cierre del ejercicio económico 2007 se cotizó en 1.4721 euros por cada dólar. Las cuentas contables que originaron los ajustes fueron:

Cuentas	Euros	Diferencial cambiario
Proveedores	3,138,122.68	414,371.65
Fortis Bank Euros	(237,399.01)	(13,573.22)
Banco Santander Central Hispano	(44,418.49)	(19,096.33)
Bankinter	(9,988.00)	(211.74)
Otras Cuentas por Cobrar y Pagar	475,481.76	29,761.12
	<u>3,321,798.94</u>	<u>411,251.48</u>

En su mayoría estas diferencias en cambio corresponden a valores no realizados.

O. HECHOS SUBSECUENTES:

A la fecha de presentación de estos estados financieros por el período terminado al 31 de diciembre del 2007, no han ocurrido eventos o circunstancias que puedan afectar la presentación de los estados financieros a la fecha mencionada.