



Willi Bamberger & Asociados C. Ltda.

Contadores Públicos - Auditores - Consultores

Willi Bamberger & Asociados

Member Horwath International

Contadores Públicos Autorizados

Auditores - Consultores Gerenciales

Barón de Carondelet 101-20 y Av. 10 de Agosto

Ed. Barón de Carondelet, Pent House

Apartado Postal 17-01-2794

Quito - Ecuador

Tel/Fax: (593-2) 243-6513 / (593-2) 243-9178

(593-2) 243-4017 / (593-2) 243-7438

www.wilibamberger-horwath.com

E-mail: wbamberger@horwathecuador.com

ESTADOS FINANCIEROS AUDITADOS

AMBACAR Cía. Ltda.

Al 31 de diciembre de 2009



Member Horwath International



Willi Bamberger & Asociados C. Ltda.

Contadores Públicos - Auditores - Consultores

Willi Bamberger & Asociados

Member Horwath International

Contadores Públicos Autorizados

Auditores - Consultores Gerenciales

Barón de Carondelet 061-20 y Av. 10 de Agosto

Ed. Barón de Carondelet, Pent House

Apartado Postal 17-01-2794

Quito - Ecuador

Tel/Fax: (593-2) 243-6513 (593-2) 243-9178

(593-2) 243-4017 ; (593-2) 243-7438

www.willibamberger-horwath.com

E-mail: wbamberger@horwatheccuador.com

INFORME DE LOS AUDITORES INDEPENDIENTES

*A los socios de
AMBACAR CIA. LTDA.*

Informe sobre los estados financieros

1. *Hemos auditado los estados financieros adjuntos de **AMBACAR CIA. LTDA.**, que comprenden el balance general al 31 de diciembre del 2009 y 2008 y los correspondientes estados de resultados, de cambios en el patrimonio de los accionistas y de flujos de efectivo por los años terminados en esas fechas, así como el resumen de políticas contables significativas y otras notas explicativas.*

Responsabilidad de la gerencia por los estados financieros

2. *La gerencia de la Compañía es responsable de la preparación y presentación razonable de estos estados financieros de acuerdo con las Normas Ecuatorianas de Contabilidad. Esta responsabilidad incluye: el diseño, implementación y mantenimiento de controles internos relevantes para la preparación y presentación razonable de estados financieros que no contengan distorsiones importantes, debido a fraude o error; selección y aplicación de políticas contables apropiadas; y, la determinación de estimaciones contables razonables de acuerdo con las circunstancias.*

Responsabilidad del auditor

3. *Nuestra responsabilidad es la de expresar una opinión sobre los estados financieros adjuntos, basados en nuestras auditorías. Nuestras auditorías fueron efectuadas de acuerdo con Normas Internacionales de Auditoría, las cuales requieren que cumplamos con requerimientos éticos, planifiquemos y realicemos una auditoría para obtener certeza razonable de si los estados financieros no contienen distorsiones importantes.*
4. *Una auditoría comprende la ejecución de procedimientos para obtener evidencia de auditoría sobre los saldos y las revelaciones presentadas en los estados financieros. Los procedimientos seleccionados dependen del juicio del auditor, que incluye la evaluación del riesgo de que los estados financieros contengan distorsiones importantes, debido a fraude o error. Al efectuar esta evaluación de riesgo, el auditor toma en consideración los controles internos relevantes de la Compañía, para la preparación y presentación razonable de los estados financieros, con el fin de diseñar procedimientos de auditoría de acuerdo con las circunstancias, pero no con el propósito de expresar una opinión sobre la efectividad del control interno de la Compañía. Una auditoría también incluye la evaluación de si los principios de contabilidad aplicados y si las estimaciones contables realizadas por la gerencia son razonables, así como una evaluación de la presentación general de los estados financieros.*
5. *Consideramos que la evidencia de auditoría que hemos obtenido es suficiente y apropiada para proporcionar una base para expresar nuestra opinión de auditoría.*





Willi Bamberger & Asociados C. Ltda.

Contadores Públicos - Auditores - Consultores

Opinión

6. *En nuestra opinión, los estados financieros arriba mencionados presentan razonablemente, en todos los aspectos importantes, la situación financiera de **AMBACAR CIA. LTDA.**, al 31 de diciembre de 2009 y 2008, y los resultados de sus operaciones, los cambios en el patrimonio de sus socios y sus flujos de efectivo por los años terminados en esas fechas, de conformidad con las Normas Ecuatorianas de Contabilidad.*

Quito, 5 de marzo de 2010


Willi Bamberger & Asociados Cía. Ltda.

R. N. A. E. No. 036

Lcdo. Marco Yépez C.

PRESIDENTE

Registro C.P.A. No. 11.405




AMBACAR CIA. LTDA.
Balances Generales

(Expresados en dólares americanos)

	Notas	Al 31 de diciembre de	
		2009	2008
ACTIVOS			
ACTIVO CORRIENTE			
Caja y Bancos	3	193.591,15✓	272.817,42
Inversiones Temporales	4	50.441,27✓	72.481,68
Cuentas por Cobrar Clientes	5	2.169.549,00✓	3.242.929,01
(Menos): Provisión Cuentas Incobrables	6	(78.644,06)✓	(112.091,32)
Inventarios	7	2.987.381,60✓	4.861.086,53
Inventarios en Tránsito		2.596.524,78✓	1.434.331,58
Impuestos Anticipados	8	325.316,80✓	604.830,29
Pagos Anticipados		4.125,00✓	-
Otras Cuentas por Cobrar	9	110.814,30✓	1.366.785,59
Total Activo Corriente		<u>8.359.099,84</u> ✓	<u>11.743.170,78</u>
Propiedad, Planta y Equipo		2.445.501,98✓	1.732.703,30
(Menos): Depreciación Acumulada		(398.251,61)✓	(362.166,78)
Total Propiedades, Planta y Equipo, Neto	10	<u>2.047.250,37</u> ✓	<u>1.370.536,52</u>
OTROS ACTIVOS			
Inversiones en Acciones	11	1.339.761,66✓	1.142.393,36
Otros Activos, neto	12	274.415,21✓	111.077,78
Total Otros Activos		<u>1.614.176,87</u>	<u>1.253.471,14</u>
TOTAL ACTIVOS		<u>12.020.527,08</u> ✓	<u>14.367.178,44</u>
CUENTAS DE ORDEN DEUDORAS			
Cuentas de Orden Deudoras	23	<u>556.570,27</u>	<u>384.820,56</u>

Las notas financieras que se acompañan, son parte integrante de los estados financieros.

Hernán Vascónez
GERENTE GENERAL
AMBACAR CIA. LTDA.


Dra. Silvia Arboleda
Contadora General
Registro C.P.A. No. 24062


AMBACAR CIA. LTDA.
Balances Generales

(Expresados en dólares americanos)

	Notas	Al 31 de diciembre de	
		2009	2008
PASIVOS			
PASIVOS CORRIENTES			
Obligaciones Bancarias	13	1.721.059,11	1.265.024,57
Proveedores	14	2.228.108,62	5.896.661,71
Anticipos de Clientes	15	828.995,08	140.291,87
Impuestos por Pagar	16	82.840,89	497.546,45
Gastos acumulados y cuentas por pagar	17	422.129,18	542.665,94
Total Pasivos Corrientes		5.283.132,88	8.342.190,54
PASIVOS A LARGO PLAZO			
Préstamos Bancarios a Largo Plazo	18	337.779,63	-
Préstamos de Socios	19	3.715.642,96	3.006.459,28
Jubilación Patronal y Desahucio	20	67.411,50	44.867,54
Préstamos de Terceros L.P. Matriz		26.751,55	-
Total Pasivos a Largo Plazo		4.147.585,64	3.051.326,82
TOTAL PASIVOS		9.430.718,52	11.393.517,36
PATRIMONIO			
Capital Social	21	1.700.000,00	1.700.000,00
Reserva Legal		97.747,73	28.489,10
Superávit por Revaluación de Inversiones		446.043,59	248.675,29
Resultados Acumulados		0,00	(24.447,39)
Resultado del Ejercicio		346.017,24	1.020.944,08
Total Patrimonio		2.589.808,56	2.973.661,08
TOTAL PASIVOS Y PATRIMONIO		12.020.527,08	14.367.178,44
CUENTAS DE ORDEN ACREEDORAS			
Cuentas de Orden Acreedoras	23	556.570,27	384.820,56

Las notas financieras que se acompañan, son parte integrante de los estados financieros.

Hernán Vasconez
GERENTE GENERAL
AMBACAR CIA. LTDA.


Dra. Silvia Arboleda
Contadora General
Registro C.P.A. No. 24062

AMBACAR CIA. LTDA.
Estados de Resultados

(Expresados en dólares americanos)

	Notas	Año terminado el 31 de diciembre de	
		2009	2008
Ventas Netas		26.971.880,32	50.588.381,56
(Menos): Costo de Ventas		(23.683.735,37)	(45.531.787,45)
Utilidad Bruta en Ventas		3.288.144,95	5.056.594,11
(Menos): Gastos de Administración y Ventas:			
Gastos de Administración		(1.571.027,83)	(1.449.027,91)
Gastos de Ventas		(1.019.471,45)	(1.599.302,25)
Utilidad Operacional		697.645,67	2.008.263,95
(Más): Ingresos no Operacionales		249.680,22	172.417,16
(Menos): Egresos no Operacionales		(424.283,33)	(574.780,30)
Utilidad antes de Impuestos y Trabajadores		523.042,56	1.605.900,81
(Menos): Participación Trabajadores	22	(78.456,38)	(242.255,23)
(Menos): Impuesto a la Renta	22	(80.357,51)	(342.701,50)
(Menos): Reserva Legal		(18.211,43)	0,00
Utilidad del Ejercicio		346.017,24	1.020.944,08

Las notas financieras que se acompañan, son parte integrante de los estados financieros.

Hernán Vázquez
GERENTE GENERAL
AMBACAR CIA. LTDA.

Dra. Silvia Arboleda
Contadora General
Registro C.P.A. No. 24062

AMBACAR CIA. LTDA.
Estados de Cambios en el Patrimonio
Al 31 de diciembre de 2009 y 2008
(Expresados en dólares americanos)

Descripción	Capital	Reserva	Superávit por Revaluación de Inversiones	Resultados	Resultado	Total
	<u>Social</u>	<u>Legal</u>		<u>Acumulados</u>	<u>del Ejercicio</u>	
Saldo al 31 de diciembre de 2008	1.700.000,00	28.489,10	248.675,29	(24.447,39)	1.020.944,08	2.973.661,08
Reserva Legal 2008	-	51.047,20	-	24.447,39	(75.494,59)	-
Reserva Legal 2009	-	18.211,43	-	-	0,00	18.211,43
Superávit por Revaluación de Inversiones en Acciones	-	-	197.368,30	0,00	0,00	197.368,30
Distribución de Utilidades 2008	-	0,00	-	0,00	-945.449,49	-945.449,49
Utilidad del Ejercicio 2009	-	-	-	-	346.017,24	346.017,24
Saldo al 31 de diciembre de 2009	1.700.000,00	97.747,73	446.043,59	-0,00	346.017,24	2.589.808,56

Las notas financieras que se acompañan, son parte integrante de los estados financieros.

Hernán Vázquez
GERENTE GENERAL
AMBACAR CIA. LTDA.

Dra. Silvia Arboleda
Contadora General
Registro C.P.A. No. 24062

AMBACAR CIA. LTDA.
Estados de Flujo de Efectivo
(Expresados en dólares americanos)

Año terminado al
31 de diciembre de
2009 2008

FLUJOS DE EFECTIVO EN ACTIVIDADES DE OPERACIÓN

Utilidad del Ejercicio	346.017,24	1.020.944,08
------------------------	------------	--------------

AJUSTES PARA CONCILIAR LA UTILIDAD CON EL EFECTIVO NETO PROVISTO DE ACTIVIDADES DE OPERACIÓN

Depreciaciones	93.594,57	100.426,92
Amortizaciones	28.716,36	34.130,59
Provisión Cuentas Incobrables	15.644,97	28.212,03
Castigo de Cuentas x Cobrar	0,00	17.731,06
Amortización Arriendos Pagados por Anticipado	825,00	0,00
Reclasificación de Construcciones en Curso	206.036,65	0,00
Sobrante de Inventarios	(3.113,02)	0,00
Valor No reconocido por el Servicio de Rentas Internas	(10.628,19)	0,00
Provisión Jubilación Patronal y Desahucio	23.880,48	4.483,18
Participación Trabajadores	78.456,38	242.255,23
Impuesto a la Renta	80.357,51	342.701,50
Reserva Legal	18.211,43	0,00
	<u>877.999,38</u>	<u>1.790.884,59</u>

CAMBIOS EN ACTIVOS Y PASIVOS DE OPERACIÓN

(Disminución) Clientes	1.024.287,78	(416.829,14)
(Disminución) Inventarios	1.876.817,95	(2.353.687,63)
(Disminución) Importaciones en Tránsito	(1.162.193,20)	0,00
(Disminución) Impuestos Anticipados	279.513,49	(220.306,10)
(Aumento) Pagos Anticipados	(4.950,00)	3.750,00
(Disminución) Otras Cuentas por Cobrar	1.255.971,29	(1.118.719,24)
(Disminución) Otros Activos	(192.053,79)	29.503,70
(Aumento) Proveedores	(3.668.553,09)	1.371.908,77
(Disminución) (Aumento) Impuestos por Pagar	(495.063,07)	(152.960,29)
(Aumento) Gastos Acumulados y Cuentas por Pagar	(200.329,66)	48.175,53

FLUJO DE EFECTIVO (USADO) EN ACTIVIDADES DE OPERACIÓN	(1.286.552,30)	(2.993.929,52)
--	-----------------------	-----------------------

FLUJO DE EFECTIVO DE ACTIVIDADES DE INVERSIÓN

(Aumento) Inversiones Temporales	22.040,41	(44.100,85)
(Aumento) Propiedades, Planta y Equipo	(979.657,96)	(663.161,76)
Producto de la Venta de Activo Fijo	3.312,89	44.502,40

FLUJO DE EFECTIVO (USADO) EN ACTIVIDADES DE INVERSIÓN	(954.304,66)	(662.760,21)
--	---------------------	---------------------

FLUJO DE EFECTIVO DE ACTIVIDADES DE FINANCIAMIENTO

(Aumento) Obligaciones Bancarias	793.814,17	1.110.257,90
(Aumento) Anticipo de Clientes	688.703,21	(184.765,12)
(Aumento) Préstamos de Socios	(225.637,62)	703.129,40
(Aumento) Préstamos de Terceros Largo Plazo	26.751,55	0,00

FLUJO DE EFECTIVO PROVISTO POR ACTIVIDADES DE FINANCIAMIENTO	1.283.631,31	1.628.622,18
---	---------------------	---------------------

Aumento Neto de Efectivo	(79.226,27)	(52.417,84)
Efectivo al principio del año	272.817,42	325.235,26

Efectivo al final del año	193.591,15	272.817,42
----------------------------------	-------------------	-------------------

Las notas financieras que se acompañan, son parte integrante de los estados financieros.

Hernán Vázquez
GERENTE GENERAL
AMBACAR CIA. LTDA.

Dra. Silvia Arboleda
Contadora General
Registro C.P.A. No. 24062

AMBACAR CIA. LTDA.
Notas a los Estados Financieros
Al 31 de diciembre de 2009 y 2008

(Expresado en dólares americanos)

1. IDENTIFICACIÓN DEL NEGOCIO

1.1 ANTECEDENTES

Ambacar Cia. Ltda., es una Compañía de nacionalidad ecuatoriana con domicilio principal en la ciudad de Ambato, provincia del Tungurahua; fue constituida mediante Escritura Pública del 6 de Julio de 1972 e inscrita en el Registro Mercantil el 16 de Octubre del mismo año.

1.2 OBJETO SOCIAL

El objeto social de la compañía es dedicarse a la actividad agropecuaria y al comercio en general, y de manera especial a todo lo que se refiere a agencias, representaciones, distribuciones, importación y exportación de artículos destinados a la actividad comercial, pudiendo establecer sucursales o agencias en otros lugares del país o del exterior.

El domicilio principal de la compañía está ubicado en la ciudad de Ambato, sector de la Av. Indoamérica, y cuenta con varios puntos de venta de vehículos en Ambato y a nivel nacional como son: Agencia Unidad Nacional y Agencia Víctor Hugo en Ambato, Agencia Riobamba, Agencia Quito Norte, Agencia Quito Sur, Agencia Eloy Alfaro y Agencia de los Naranjos.

1.3 OPERACIÓN

La compañía tiene como operaciones principales la compra – venta de vehículos livianos y pesados, repuestos y los servicios de reparación de vehículos, siendo la línea principal los automotores de marca Mazda y Mitsubishi, la línea de camiones Nissan, y, la importación y comercialización de maquinaria pesada de la marca JCB.

La Compañía realiza sus ventas mediante financiamientos con instituciones financieras y en menor proporción al contado en lo que se refiere a vehículos; las ventas de repuestos y servicios se los realiza principalmente al contado.

2. PRINCIPALES POLÍTICAS CONTABLES

2.1 BASE DE PRESENTACIÓN

Los Estados Financieros son preparados y presentados de conformidad con los principios de contabilidad generalmente aceptados en el Ecuador (Normas Ecuatorianas de Contabilidad N.E.C).

2.2 PERIODO

Los Estados Financieros corresponden al ejercicio comprendido entre el 1 de enero y el 31 de diciembre de 2009 y son presentados en dólares americanos, que es la moneda de curso legal en el Ecuador.

AMBACAR CIA. LTDA.

Notas a los estados financieros (Continuación)

Los estados financieros correspondientes al ejercicio terminado al 31 de diciembre de 2008, han sido aprobados por la Junta Universal de Socios celebrada el 3 de abril de 2009.

2.3 PROVISIÓN PARA CUENTAS INCOBRABLES

La Ley Orgánica de Régimen Tributario Interno, establece que se puede efectuar una provisión del 1% anual sobre los créditos comerciales concedidos en dicho ejercicio y que se encuentren pendientes de recaudación al cierre del mismo, sin que la provisión acumulada pueda exceder del 10% de la cartera total, esta provisión constituye un gasto deducible para fines tributarios.

2.4 INVENTARIOS

La valuación de los vehículos se lo hace al precio adquirido y para los repuestos en base al método de costo promedio los que no exceden el valor de mercado.

2.5 PROPIEDAD, PLANTA Y EQUIPO

La Propiedad, Planta y Equipo, se encuentra registrada al costo de adquisición. Los gastos de mantenimiento y reparaciones menores se cargan a los resultados del ejercicio.

Las depreciaciones se registran con cargo a resultados en base al método de línea recta en función de la vida útil estimada de los bienes, de acuerdo a los siguientes porcentajes:

	% Depreciación	
	<u>2009</u>	<u>2008</u>
Edificios	5%	5%
Muebles, Enseres y Equipos	10%	10%
Equipos de Computación	33%	33%
Vehículos	20%	20%
Cámaras de Pintura y Equipos de Taller	10%	10%
Estructuras Metálicas e Instalaciones	10%	10%

2.6 PROVISIÓN BENEFICIOS SOCIALES

La Compañía ha efectuado la provisión de los Beneficios Sociales que por Ley les corresponde a los trabajadores, rigiéndose a las disposiciones legales vigentes y establecidas en el Código de Trabajo e Instituto Ecuatoriano de Seguridad Social (IESS) tales como: Sobresueldos, Fondos de Reserva, Vacaciones.

AMBACAR CIA. LTDA.

Notas a los estados financieros (Continuación)

2.7 PROVISIÓN PARA JUBILACION PATRONAL

En el año 2009, la Compañía, ha provisionado un monto anual para constituir la pensión patronal para aquellos trabajadores que se acojan al beneficio de la jubilación calculado según las disposiciones del Art.219 del Código del Trabajo por sus servicios prestados, cuando estos hayan cumplido los 25 años consecutivos de trabajo en la misma empresa. Anualmente se registra esta provisión de conformidad con el estudio actuarial pertinente.

2.8 IMPUESTO A LA RENTA

La tarifa del Impuesto a la Renta que se encuentra vigente es del 25% y 15% para las utilidades que reinvierta la Compañía en maquinaria y equipo.

De acuerdo a la Ley de Régimen Tributario Interno la compañía puede amortizar sus pérdidas tributarias hasta los cinco años posteriores de producidas las pérdidas, hasta el 25% de la base imponible de cada año.

2.9 SEGUROS

La Compañía ha contratado pólizas de seguro, cuya duración es de un año, desde la fecha de su contratación, las mismas que se encuentran renovadas.

2.10 OTROS ACTIVOS

Corresponde básicamente a mejoras y adecuaciones en locales arrendados; la amortización se registra con cargo a los resultados del año utilizando los porcentajes de amortización adecuados bajo el método de línea recta.

3. Caja y Bancos

Corresponde a lo siguiente:

Detalle		2009	2008
Caja Chica	US\$	3,989.95	2,464.74
Caja General		152,578.26	68,681.77
Bancos Locales		37,022.94	201,670.91
Total	US\$	<u>193,591.15</u>	<u>272,817.42</u>

4. Inversiones Temporales

Corresponde a lo siguiente:

Detalle		2009	2008
Unifinsa Matriz (i)	US\$	50,441.27	40,233.01
Banco del Pichincha		-	32,248.67
Total	US\$	<u>50,441.27</u>	<u>72,481.68</u>

- (i). Corresponde a inversión a través de Repos que se mantiene en "Unifinsa" de la ciudad de Ambato.

AMBACAR CIA. LTDA.

Notas a los estados financieros (Continuación)

5. Cuentas por Cobrar Clientes

El detalle es el siguiente:

Detalle		2009	2008
Cientes Automotriz	US\$	2,046,771.46	3,078,719.54
Cientes Repuestos		26,270.63	70,603.92
Cientes Taller		49,404.74	51,062.39
Tarjetas de Crédito		11,279.83	7,925.26
Cientes Administ. Matriz		35,822.34	34,617.90
Total	US\$	<u>2,169,549.00</u>	<u>3,242,929.01</u>

6. Provisión Cuentas Incobrables

Los movimientos son como sigue:

Detalle		2009	2008
Saldo Inicial	US\$	(112,091.32)	(101,610.35)
Incremento		(15,644.97)	(28,212.03)
Decremento		49,092.23	17,731.06
TOTAL	US\$	<u>(78,644.06)</u>	<u>(112,091.32)</u>

7. Inventarios

Corresponde al siguiente detalle:

Detalle		2009	2008
Inventario Vehículos Matriz	US\$	1.487.299,76	2.027.952,77
Inventario Vehículos Quito Norte		85.847,61	405.502,43
Inventario Vehículos Quito Sur		175.858,65	386.722,92
Inventario Vehículos Indoamérica		320.856,99	-
Inventario Vehículos Naranjos		144.876,15	-
Inventario Vehículos Granados		260.427,01	-
Inventario Repuestos Matriz		59.611,93	67.180,58
Inventario Repuestos Quito Norte		-	893,14
Inventario Repuestos Quito Sur		72.664,63	95.082,82
Inventario Repuestos Los Naranjos		16.830,11	18.746,45
Inventario Repuestos Indoamerica		87.403,62	98.782,18
Inventario Repuestos Granados		31.038,40	-
Inventarios en Proceso Matriz		-	134,91
Inventarios en Proceso Quito Sur		5.358,14	19.497,58
Inventarios en Proceso Los Naranjos		11.203,71	3.282,19
Inventarios en Proceso Indoamérica		13.828,56	12.378,70
Inventario de Suministros		-	1.220,82
Inventario Maquinaria JCB		214.276,33	1.723.709,04
TOTAL	US\$	<u>2.987.381,60</u>	<u>4.861.086,53</u>

AMBACAR CIA. LTDA.

Notas a los estados financieros (Continuación)

8. Impuestos Anticipados

Corresponde a lo siguiente:

Detalle	US\$	2009	2008
Retenciones en la Fuente 2005	US\$	-	41,341.30
Retenciones en la Fuente 2006		30,979.06	30,979.06
Retenciones en la Fuente 2007		71,186.30	71,186.30
Retenciones en la Fuente 2008		33,387.22	289,619.74
Retenciones en la Fuente 2009		89,108.09	-
IVA Crédito Tributario		100,656.13	85,234.91
Anticipo Impuesto a la Renta		-	86,468.98
TOTAL	US\$	<u>325,316.80</u>	<u>604,830.29</u>

9. Otras Cuentas por Cobrar

Corresponde a lo siguiente:

Detalle	US\$	2009	2008
Préstamos a Empleados	US\$	4,701.44	7,365.80
Anticipos Utilidades a Empleados		-	8,673.36
Otras cuentas por cobrar		1,018.40	3,500.00
Préstamos a terceros		71,607.20	159,136.14
Otros Anticipos		33,487.26	1,188,110.29
TOTAL	US\$	<u>110,814.30</u>	<u>1,366,785.59</u>

10. Propiedades, Planta y Equipo

(El movimiento es el siguiente)

Nombre del Activo	COSTO HISTÓRICO						DEPRECIACIÓN ACUMULADA						ACTIVO FLUJO NETO
	Saldo al 31-dic-08	Debe Adiciones	Haber Bajas	Ajustes y Reclasificaciones		Saldo al 31-dic-09	Saldo al 31-dic-08	Debe Adiciones	Haber Bajas	Ajustes y Reclasificaciones		Saldo al 31-dic-09	
				Debe	Haber					Debe	Haber		
No Depreciables													
Terrenos	157,007.42					157,007.42	-	-	-	-	-	-	157,007.42
Pinturas y Obras de Arte	485.05					485.05	-	-	-	-	-	-	485.05
Semovientes	0.00		-			0.00	-	-	-	-	-	-	0.00
Construcciones en Curso	599,733.36	892,597.05	-	-	(1,492,330.41)	0.00							0.00
Terrenos y Edificios Leasing	104,526.33	8,492.51	-			113,018.84							113,018.84
SUB-TOTAL	861,752.16	901,089.56	-	-	(1,492,330.41)	270,511.31	0.00	0.00	0.00	0.00	0.00	0.00	270,511.31
Depreciables													
Edificios	26,809.40			1,260,380.88		1,287,190.28	(2,569.30)		(1,340.52)			(3,909.82)	1,283,280.46
Muebles, Enseres y Equipos	123,712.80	28,867.02	(2,147.78)	18,297.29	-	168,729.33	(76,184.51)		(11,852.85)	1,145.70	-	(86,891.66)	81,837.67
Equipos de Computación	96,494.31	14,174.79	(4,447.78)	-	-	105,221.32	(83,580.44)		(8,422.03)	3,632.94		(88,369.53)	16,851.79
Vehículos	159,207.99	52,770.37	(64,269.06)	(100.25)	-	147,609.05	(75,475.79)		(31,749.04)	52,731.10		(54,493.73)	93,115.32
Cámaras de Pintura y Equipos de Taller	379,400.67	514.05		-	-	379,914.72	(114,411.09)		(35,586.97)			(149,998.06)	229,916.66
Estructuras Metálicas e Instalaciones Talleres	86,325.97					86,325.97	(9,945.65)		(4,643.16)			(14,588.81)	71,737.16
SUB-TOTAL	870,951.14	96,326.23	(70,864.62)	1,278,577.92	-	2,174,990.67	-362,166.78	0.00	(93,594.57)	57,509.74	-	(398,251.61)	1,776,739.06
TOTAL	1,732,703.30	-	997,415.79	(70,864.62)	1,278,577.92	2,445,501.98	(362,166.78)	-	(93,594.57)	57,509.74	-	(398,251.61)	2,047,250.37

AMBACAR CIA. LTDA.

Notas a los estados financieros (Continuación)

11. Inversiones en Acciones

El detalle es el siguiente:

Sociedad	Número de Acciones	Monto de la Inversión al 31-12-2009	Monto de la Inversión al 31-12-2008	% en el Patrimonio de la Sociedad
Ambandine S.A.	555,000	1,339,761.66	1,142,393.36	50%
		<u>1,339,761.66</u>	<u>1,142,393.36</u>	

12. Otros Activos

El detalle es el siguiente:

Detalle	2009	2008
Instalaciones y Adecuaciones Quito Norte	US\$ 139,880.21	139,880.21
Instalaciones y Adecuaciones Quito Sur	0.00	15,352.03
Instalaciones y Adecuaciones Quito Seminuevos	0.00	16,126.34
Instalaciones y Adecuaciones Quito Of. Víctor Hugo	49,420.74	48,415.74
Amortización Acumulada Instalaciones y Adecuaciones	(127,785.74)	(121,596.54)
Garantías Arriendos	12,900.00	0.00
Garantía Importaciones BYD Co.Ltda.	200,000.00	12,900.00
TOTAL	<u>US\$ 274,415.21</u>	<u>111,077.78</u>

13. Obligaciones Bancarias

El detalle es el siguiente:

Año 2009

Banco	No. Operación	AÑO 2009				Saldo al 31 de Diciembre de 2008
		Capital	% Int.	Fecha	Fecha	
		US \$.		Concesión	Vencim.	
Produbanco	CAR1050005485000	700,000.00	9.76%	26-11-09	15-11-11	336,253.92
Bolivariano	1200001431	400,000.00	9.00%	07-12-09	06-09-10	400,000.00
Crediambato	101178	455,075.01	13.84%	18-11-09	17-12-09	455,075.01
Crediambato	101054	301,750.00	13.92%	10-11-09	25-11-09	301,750.00

SUB-TOTAL OBLIGACIONES

1,493,078.93

SOBREGIRO BANCARIO

Sobregiro Banco Pacífico
Sobregiro Banco Pichincha
Sobregiro Banco Internacional
Sobregiro Banco Bolivariano
Sobregiro Banco Produbanco

15,025.71

96,833.24

604.10

113,176.36

2,340.77

SUB-TOTAL SOBREGIROS BANCARIOS

227,980.18

TOTAL GENERAL OBLIGACIONES BANCA

1,721,059.11

AMBACAR CIA. LTDA.

Notas a los estados financieros (Continuación)

Año 2008

Banco	No. Operación	AÑO 2008					Saldo al 31 de Diciembre de 2008
		Capital	% Int.	Fecha	Fecha	Porción	
		US \$.		Concesión	Vencim.	Corriente	
Banco Pichincha	511025-00	290.000,00	9,10%	30/09/2008	29/03/2009	194.784,73	194.784,73
Banco Produbanco	CAR1050003373000	200.000,00	10,35%	21/04/2008	28/04/2008	22.943,63	22.943,63
Banco Bolivariano	1200001321	400.000,00	8,80%	05/09/2008	06/03/2009	199.999,99	199.999,99
SUB-TOTAL OBLIGACIONES							417.728,35
SOBREGIRO BANCARIO							
Sobregiro Banco Pacifico							8.618,44
Sobregiro Banco Pichincha							95.946,78
SUB-TOTAL SOBREGIROS BANCARIOS							104.565,22
CARTAS DE CREDITO BANCARIAS							
Toyota Tsusho Corporacion-Bco Pichincha							394.731,00
CCI 500700448 Promac Chile Bco Internacional				05/09/2008	06/03/2009		348.000,00
SUB-TOTAL CARTAS DE CRÉDITO BANCARIAS							742.731,00
TOTAL GENERAL OBLIGACIONES BANCARIAS							1.265.024,57

14. Proveedores

Corresponde a lo siguiente:

Detalle		2009	2008
Proveedores Automotriz	US\$	1,546,855.24	5,446,991.16
Proveedores Repuestos		54,661.22	114,130.32
Proveedores Taller		-	29,983.03
Otros Proveedores		626,592.16	305,557.20
TOTAL	US\$	2,228,108.62	5,896,661.71

15. Anticipos de Clientes

Corresponde al siguiente detalle:

Detalle		2009	2008
Anticipo de Clientes Vehículos	US\$	815,341.83	129,145.47
Anticipo de Clientes Repuestos		3,515.45	2,427.51
Anticipo de Clientes Taller		9,513.55	8,718.89
Anticipo Clientes Admin.Matriz		624.25	0.00
TOTAL	US\$	828,995.08	140,291.87

AMBACAR CIA. LTDA.

Notas a los estados financieros (Continuación)

16. Impuestos por Pagar

Corresponde a lo siguiente:

Detalle		2009	2008
Retenciones en la Fuente	US\$	50.905,26	93.430,24
Retenciones IVA		31.935,63	61.414,71
Impuesto a la Renta por pagar		0,00	342.701,50
TOTAL	US\$	82.840,89	497.546,45

17. Gastos Acumulados y Cuentas por Pagar

Corresponde a lo siguiente:

Detalle		2009	2008
Aportes al IESS	US\$	39.716.69	55.875.92
Fondos de Reserva		3.621.46	23.774.01
Décimo Tercer Sueldo		16.855.18	21.573.79
Décimo Cuarto Sueldo		6.301.23	7.175.83
Vacaciones por pagar		60.487.54	44.345.85
15% Participación Utilidades (Nota 21)		79.786.02	244.933.07
Provisiones Sociales por Pagar		9.460.45	23.756.23
Nómina por Pagar		48.697.70	121.231.24
Préstamos de Terceros Corto Plazo		156.455.36	0.00
Provisiones por Pagar Importaciones		747.55	-
TOTAL	US\$	422,129.18	542,665.94

18. Préstamos Bancarios Largo Plazo

El detalle es el siguiente:

Año 2009

Banco	No. Operación	AÑO 2009				Saldo al 31 de Diciembre de 2008
		Capital	% Int.	Fecha	Fecha	
		US \$.		Concesión	Vencim.	
Produbanco	CAR1050005485000	700,000.00	9.76%	26-11-09	15-11-11	337,779.63
TOTAL OBLIGACIONES						337,779.63

AMBACAR CIA. LTDA.

Notas a los estados financieros (Continuación)

19. Préstamos de Socios

El detalle es el siguiente:

Detalle	2009	2008	
Hernán Vásconez Callejas	2,687,131.51	2,604,829.53	(i)
Dolores Callejas Vda. de Vásconez	161,015.13	32,220.60	
Santiago Vásconez	87,651.03	78,302.82	
Ana Carolina Vásconez	253,148.10	99,409.14	
María José Vásconez	220,015.49	99,409.14	
Isabel Cristina Vásconez	185,098.05	92,288.05	
Mónica Sofía Vasconez Naranjo	121,583.65	-	
TOTAL	US\$ 3,715,642.96	3,006,459.28	

- (i) Estos préstamos realizados a la compañía, generan intereses al 9% anual, pero no tiene un plazo definitivo.

20. Jubilación Patronal y Desahucio

El detalle es el siguiente:

Detalle	2009	2008
<u>PROVISION JUBILACION PATRONAL</u>		
Saldo Inicial	US\$ 28,599.30	33,798.43
Provisión del año	13,828.36	3,781.83
Reclasificación	-	(8,980.96)
SUB-TOTAL	42,427.66	28,599.30
<u>PROVISION BONIFICACION PARA DESAHUCIO</u>		
Saldo Inicial	US\$ 16,268.24	6,585.93
Provisión del año	10,052.12	701.35
Pagos por renunciaciones	(1,336.52)	8,980.96
SUB-TOTAL	24,983.84	16,268.24
TOTAL	67,411.50	44,867.54

21. Capital Social

El capital de la compañía es de US \$ 1'700.000,00, correspondiente a un millón setecientas mil participaciones de 1 dólar cada una.

AMBACAR CIA. LTDA.

Notas a los estados financieros (Continuación)

22. Participación Trabajadores e Impuesto a la Renta

La determinación de las cifras correspondientes a Participación de Trabajadores e Impuesto a la Renta por los ejercicios terminados al 31 de diciembre de 2009 y 2008, se presenta a continuación:

Descripción	2009	2008
<u>Determinación de la Participación Trabajadores:</u>		
Utilidad Contable	523.042,56	1.605.900,81
15% Participación Trabajadores	78.456,38	242.255,23
<u>Determinación del Impuesto a la Renta:</u>		
Utilidad Contable	523.042,56	1.605.900,81
(-) 15% Participación Trabajadores	(78.456,38)	(242.255,23)
(-) 150% Remuneraciones Discapacitados	(5.898,28)	(1.973,68)
(-) Amortización de Pérdidas		
(-) Ingresos Exentos		
(+) Gastos No Deducibles	2.742,13	9.134,08
(+) Gastos incurridos para Generar Ingresos exentos		
(+) Participación Trabajadores Ingreso Exentos		
Base Gravada de Impuesto a la Renta	441.430,03	1.370.805,98
Impuesto a la Renta	80.357,51	342.701,50
Impuesto a la Renta	80.357,51	342.701,50

23. Cuentas de Orden Deudoras y Acreedoras

Se refiere a:

Avales Bancarios

La compañía mantiene otorgados los siguientes avales a favor de MARESA, como garantía de las operaciones provisión de vehículos y repuestos Mazda:

Al 31 de diciembre de 2009				Fecha Emisión	Fecha Vencimiento
Banco	Operación	Beneficiario	Valor US\$		
Pichincha	K120687	MARESA	131,300.00	22-01-10	24-03-10
Pichincha	K120686	MARESA	200,000.00	22-01-10	24-03-10
Pichincha	K120685	MARESA	200,000.00	22-01-10	24-03-10
TOTAL AVALES		US \$.	531,300.00		

AMBACAR CIA. LTDA.

Notas a los estados financieros (Continuación)

Intereses Diferidos por Cobrar Matriz

Corresponden a los intereses facturados a la Matriz, los que se cobrarán en el año 2010, por el valor de US \$ 24.984,29.

Intereses Diferidos por Cobrar Quito Sur

Corresponden a los intereses facturados a la Sucursal Quito Sur, los que se cobrarán en el año 2010, por el valor de US \$ 285.98.

24. Garantías entregadas a Instituciones Financieras

Con el propósito de garantizar las operaciones de arrendamiento mercantil y los avales emitidos a favor de Maresa, la compañía ha constituido las siguientes garantías:

AL 31 DE DICIEMBRE DE 2009 y 2008					
Bien en Garantía	Fecha Emisión	Fecha Vencim.	Valor US \$	Beneficiario	Observ.
Hipoteca abierta terreno - Av. Cevallos y Unidad Nacional	04-05-01	Indefinida	114,650.00	Banco Pichincha	(i)
Hipoteca abierta terreno - Av. Unidad Nacional y 12 de Noviembre	05-03-01	Indefinida	322,774.00	Banco Pichincha	(i)

- (i) Garantizan las operaciones pendientes y futuras relacionadas con la adquisición de vehículos y repuestos con Maresa.

25. Aplicación de las Normas Internacionales de Información Financiera (NIIF)

Mediante las Resoluciones No. 06.Q.ICI.003 y No. 06.Q.ICI.004, emitidas por la Superintendencia de Compañías el 21 de agosto de 2006, se dispuso que se consideren de adopción obligatoria las "Normas Internacionales de Información Financiera, NIIF" y las "Normas Internacionales de Auditoría y Aseguramiento, NIAA" a partir del 1 de enero de 2009, fecha desde la cual se derogaban las "Normas Ecuatorianas de Contabilidad, NEC" y las "Normas Ecuatorianas de Auditoría", posteriormente la aplicación obligatoria de estas normas a partir la fecha mencionada fue ratificada mediante Resolución No. ADM-08199 del 10 de Julio de 2008.

La Resolución 08.G.DSC.010 de fecha 20 de Noviembre del 2008 la Superintendencia de Compañías posterga la aplicación de las Normas Internacionales de Información Financiera según el siguiente esquema normativo:

- 1) Aplicarán a partir del 1 de enero del 2010: Las Compañías y los entes sujetos y regulados por la Ley de Mercado de Valores, así como todas las compañías que ejercen actividades de auditoría externa.

Se establece el año 2009 como período de transición; para tal efecto, este grupo de compañías y entidades deberán elaborar y presentar sus estados financieros comparativos con observancia de las Normas Internacionales de Información Financiera "NIIF" a partir del ejercicio económico del año 2009.

AMBACAR CIA. LTDA.

Notas a los estados financieros (Continuación)

- 2) Aplicarán a partir del 1 de enero del 2011: Las compañías que tengan activos totales iguales o superiores a US\$ 4'000.000,00 al 31 de diciembre del 2007; las compañías Holding o tenedoras de acciones, que voluntariamente hubieren conformado grupos empresariales; las compañías de economía mixta y las que bajo la forma jurídica de sociedades constituya el Estado y Entidades del Sector Público; las sucursales de compañías extranjeras u otras empresas extranjeras estatales, paraestatales, privadas o mixtas, organizadas como personas jurídicas y las asociaciones que éstas formen y que ejerzan sus actividades en el Ecuador.

Se establece el año 2010 como período de transición; para tal efecto, este grupo de compañías y entidades deberán elaborar y presentar sus estados financieros comparativos con observancia de las Normas Internacionales de Información Financiera "NIIF" a partir del ejercicio económico del año 2010.

- 3) Aplicarán a partir del 1 de enero de 2012: Las demás compañías no consideradas en los dos grupos anteriores.

Se establece el año 2011 como período de transición; para tal efecto este grupo de compañías deberán elaborar y presentar sus estados financieros comparativos con observancia de las Normas Internacionales de Información Financiera "NIIF", a partir del año 2011.

Como parte del proceso de transición, las compañías que conforman los grupos determinados en los numerales 1), 2) y 3) del Artículo Primero elaborarán obligatoriamente hasta marzo del 2009, marzo del 2010 y marzo del 2011, en su orden, un cronograma de implementación de dicha disposición, el cual tendrá, al menos, lo siguiente:

- Un plan de capacitación
- El respectivo plan de implementación
- La fecha del diagnóstico de los principales impactos en la empresa

Esta información deberá ser aprobada por la junta general de socios o accionistas, o por el organismo que estatutariamente esté facultado para tales efectos; o, por el apoderado en caso de entes extranjeros que ejerzan actividades en el país.

Adicionalmente, estas empresas elaborarán, para sus respectivos períodos de transición, lo siguiente:

- (a) Conciliaciones del patrimonio neto reportado bajo NEC al patrimonio bajo NIIF, al 1 de enero y al 31 de diciembre de los períodos de transición.
- (b) Conciliaciones del estado de resultados del 2009, 2010 y 2011, según el caso, bajo NEC al estado de resultados bajo NIIF.
- (c) Explicar cualquier ajuste material si lo hubiere al estado de flujos efectivo del 2009, 2010 y 2011, según el caso, previamente presentado bajo NEC.

Las conciliaciones se efectuarán con suficiente detalle para permitir a los usuarios (accionistas, proveedores, entidades de control, etc.) la comprensión de los ajustes significativos realizados en el balance y en el estado de resultados. La conciliación del patrimonio neto al inicio de cada período de transición, deberá ser aprobada por el directorio o por el organismo que estatutariamente esté facultado para tales efectos, hasta el 30 de septiembre del 2009, 2010 o 2011, según corresponda, y ratificada por la junta general de socios o accionistas, o por el

AMBACAR CIA. LTDA.

Notas a los estados financieros (Continuación)

apoderado en caso de entes extranjeros que ejerzan actividades en el país, cuando conozca y apruebe los primeros estados financieros del ejercicio bajo NIIF.

Los ajustes efectuados al término del período de transición, al 31 de diciembre del 2009, 2010 y 2011, según el caso, deberán contabilizarse el 1 de enero del 2010, 2011 y 2012, respectivamente.

Superintendencia de Compañías ejercerá los controles correspondientes para verificar el cumplimiento de estas obligaciones, sin perjuicio de cualquier control adicional orientado a comprobar el avance del proceso de adopción.

Sin perjuicio de los plazos señalados en los artículos que anteceden, cualquier compañía queda en libertad de adoptar anticipadamente la aplicación de las Normas Internacionales de Información Financiera "NIIF" antes de las fechas previstas, para lo cual deberá notificar a la Superintendencia de Compañías de este hecho.

Establecer que las Normas Ecuatorianas de Contabilidad "NEC", de la 1 a la 15 y de la 18 a la 27, se mantendrán vigentes hasta el 31 de diciembre del 2009, hasta el 31 de diciembre del 2010 y hasta el 31 de diciembre del 2011 para las compañías y entes mencionados en los numerales 1), 2) y 3) del Artículo Primero de esta Resolución, respectivamente.

Mediante Resolución de la Superintendencia de Compañías No. SC.DS.09.006. del 17 de diciembre de 2009, se expidió el instructivo complementario para la implementación de los principios contables establecidos en las normas internacionales de Información Financiera, (NIIF), para los entes controlados por la superintendencia de compañías, en este se menciona que:

- Las normas aplicables son las emitidas en idioma castellano por el Consejo de Normas Internacionales de Contabilidad (IASB por sus siglas en inglés)
- Para el registro contable prevalecen los principios contables vigentes, independientemente del tratamiento tributario, que establezca la legislación vigente.
- Quienes apliquen NIIF, están obligados a generar sobre la misma base reportes contables financieros y reportes contables tributarios con la información complementaria que corresponda que debe revelarse a través de notas explicativas. Los registros contables que requiera la legislación tributaria se tomará como ajuste a la conciliación tributaria.
- Se derogan todas las resoluciones de la superintendencia de compañías que se contraponga a los principios contables vigentes.
- Se establece dos opciones para la presentación de los estados financieros

Opción 1: Presentación de estados financieros trimestrales y anuales del 2010 (incluidas notas explicativas) comparativos con 2009, aplicando íntegramente las NIIF.

Opción 2: Presentación de estados financieros bajo normas locales NEC los primeros tres trimestres del 2010, y presentación de estados financieros anuales del 2010 (incluidas notas explicativas) comparativos con 2009, aplicando íntegramente las NIIF. A partir del 2011 deben presentar estados financieros comparativos con 2010, aplicando íntegramente las NIIF.

El cronograma de implementación de las Normas Internacionales de Información Financiera, establecido por la Superintendencia de Compañías, a efectos de dar cumplimiento la Resolución Resolución No. 08.G.DSC.010 del 20 de noviembre del 2008, debe contener por lo menos la información descrita en el cuadro siguiente la cual podría variar dependiendo del grado de complejidad de la cada compañía. El contenido

AMBACAR CIA. LTDA.

Notas a los estados financieros (Continuación)

mínimo del plan requerido para el primer grupo de empresas sometidas a las NIIF del primer grupo se presenta en el anexo siguiente:

CRONOGRAMA DE IMPLEMENTACION DE LAS NORMAS INTERNACIONALES DE INFORMACION FINANCIERA			
I. PLAN DE CAPACITACIÓN		II. PLAN DE IMPLEMENTACIÓN	
1. Denominar un Líder de Proyecto	A. DIAGNOSTICO CONCEPTUAL	B. EVALUAR EL IMPACTO Y PLANIFICAR LA CONVERGENCIA DE NEC A NIIF	C. IMPLEMENTACIÓN Y FORMULACIÓN PARALELA DE BALANCE BAJO NEC Y NIIF
2. La responsabilidad de la preparación y presentación es del representante legal, no es responsabilidad exclusiva del personal contable, no obstante es indudable su concurso.	1. Estudio preliminar de diferencias entre políticas contables aplicadas (NEC) por la compañía y las NIIF. 2. Impactos no cuantificados sobre resultados y decisiones del negocio.	1. Establecer principales diferencia cuantitativas políticas contables (NEC) a NIIF. 2. Analizar reportes financieros a partir del a información requerida y su nivel de efectividad.	1. Implementación de sistemas y documentación e flujo de datos y procesos. 2. Conciliación del patrimonio neto de NEC a NIIF al 1 de Enero y 31 de diciembre del periodo de transición.
3. Número de funcionarios y cargo de desempeñan.	3. Impacto sobre sistemas tecnológicos y gestión de datos. 4. Fecha de diagnóstico de los principales impactos en la empresa.	3. Diseñar cambios políticas contables, estados financieros, reportes y otros bajo NIIF. 4. Desarrollar ambientes de prueba para modificación de sistemas.	3. Conciliación del estado de resultado del periodo de transición bajo NEC a NIIF. 4. Explicar cualquier ajuste material al estado de flujos de efectivo del periodo de transición.
4. Determinar el Sector económico de la compañía.	Fase Inicial: proporciona a la administración de la entidad una visión conceptual de los principales impactos contables y de procesos resultantes de la conversión.	5. Evaluar diferencias contables NEC a NIIF y determinar grado de impacto ALTO; MEDIO, BAJO y NULO.	5. Control de calidad de la información financiera par que los estados financieros muestren una imagen fiel, y razonable de sus estados financieros y sus correspondientes notas.
5. Listar NIIF/NIC objeto de capacitación, horas de duración, nombre de instructor y su experiencia en NIIF.		6. Evaluar diferencia y necesidades adicionales de revelación. 7. Evaluar diferencias en el negocio y rediseños de Control Interno. 8. Diseño tecnológico para implementación de información bajo NIIF.	Objetivo: implementar todas las medidas identificadas y analizadas previamente, adaptando los procesos, sistemas de información y estructura organizativa. Así como incluirá los ajustes resultantes del proceso de cambio de NEC a NIIF y los correspondientes estados financieros.
6. Definir un programa de Capacitación continúa luego del nivel inicial de preparación.		Fase preparatoria en los términos de un mayor análisis que permita identificar las oportunidades de mejoras y su alineación con los requerimientos de la normativa a adoptarse, diseñando y desarrollando las propuestas de cambio a los sistemas de información financiera, procesos y estructura organizativa, acorde con su actividad empresarial.	

Tanto el Plan de Capacitación como el de Implementación deberán ser aprobados por la Junta General de Socios o Accionistas, o por el organismo que estatutariamente esté facultado para tales efectos; o, por el apoderado en caso de entes extranjeros que ejerzan actividades en el país, de conformidad con lo establecido en la Resolución No.08.G.DSC.010 de 20 de noviembre de 2008.

AMBACAR CIA. LTDA.

Notas a los estados financieros *(Continuación)*

26. Contingente

De acuerdo al informe legal del abogado de la compañía, de fecha 1 de abril del 2009 la compañía presenta el siguiente contingente:

Existe un caso judicial, correspondiente a la señor Neptali Dávila por el monto de US\$ 8.480,00 se inicio la demanda en el mes de septiembre del 2008, mediante investigaciones el deudor habita en la ciudad de Ibarra y en la mencionada ciudad, posee un inmueble, el mismo que a la presente fecha se encuentra con prohibición de enajenar, este caso se encuentra tramitando en el juzgado de la Provincia de Tungurahua.

27. Eventos Posteriores

Entre el 31 de diciembre de 2009 y la fecha de emisión de nuestro informe de auditoría (5 de Marzo de 2010), no se produjeron eventos que, en la opinión de la administración de la Compañía pudieran tener un efecto significativo sobre los estados financieros que no se hayan revelado en los mismos.