

**FARAECU S.A.**

**ESTADOS FINANCIEROS**

**Años terminados al 31 de diciembre del 2009 y 2008**

**Con Opinión de los Auditores Externos Independientes**



# ***FARAECU S.A.***

## **ESTADOS FINANCIEROS**

***AÑOS TERMINADOS AL 31 DE DICIEMBRE DEL 2009 Y 2008***

### **INDICE**

Informe de los Auditores Externos Independientes

Estados Financieros Auditados

Balance General

Estado de Resultados

Estado de Cambios en el Patrimonio

Estado de Flujos de Efectivo

Notas a los Estados Financieros



#### **Abreviaturas usadas:**

- US\$ - Dólares de los Estados Unidos de Norteamérica
- NEC - Normas Ecuatorianas de Contabilidad
- NIIF - Normas Internacionales de Información Financiera

# MOORE STEPHENS AUDITORES CIA. LTDA.

Av. Amazonas N21 - 147 y Roca, Of.701  
Telefax: +(593 2) 2551 811 / 2503 839 / 2221 719  
P.O.Box: 17- 03- 1437  
e-mail: info@mse.com.ec  
www.moorestephens.com.ec  
Quito

Av. Luis Orrantia y Justino Cornejo  
Edif. Torres Atlas, Piso 9, Of. 2  
PBX: +(593 4) 2394 785 / 2394 849  
Guayaquil

## INFORME DE LOS AUDITORES INDEPENDIENTES

**A los señores accionistas de:**

**FARAECU S.A.**

### *Dictamen sobre los estados financieros*


Hemos examinado los balances generales adjuntos de **FARAECU S.A.**, por el año terminado al 31 de diciembre del 2009 y 2008, y los correspondientes estados de resultados, de cambios en el patrimonio y de flujos de efectivo por los años terminados en esas fechas, así como un resumen de políticas contables importantes y otras notas aclaratorias.

### *Responsabilidad de la administración por los estados financieros*

La administración de la Compañía es responsable de la preparación y presentación razonable de los estados financieros de acuerdo con Normas Ecuatorianas de Contabilidad. Esta responsabilidad incluye: diseñar, implementar y mantener el control interno relevante a la preparación y presentación razonable de los estados financieros que estén libres de representaciones erróneas de importancia relativa, ya sea debidas a fraude o error; seleccionando y aplicando políticas contables apropiadas, y haciendo estimaciones contables que sean razonables en las circunstancias.

### *Responsabilidad del auditor*

Nuestra responsabilidad es expresar una opinión sobre estos estados financieros con base en nuestra auditoría. Nuestra auditoría fue efectuada de acuerdo con Normas Internacionales de Auditoría. Estas normas requieren que cumplamos con requisitos éticos así como que planeemos y desempeñemos la auditoría para obtener seguridad razonable sobre si los estados financieros están libres de representación errónea de importancia relativa.




Una auditoría implica desempeñar procedimientos para obtener evidencia de auditoría sobre los montos y revelaciones en los estados financieros. Los procedimientos seleccionados dependen del juicio del auditor, incluyendo la evaluación de los riesgos de representación errónea de importancia relativa de los estados financieros, ya sea debida a fraude o error. Al hacer esas evaluaciones del riesgo, el auditor considera el control interno relevante a la preparación y presentación razonable de los estados financieros por la entidad, para diseñar los procedimientos de auditoría que sean apropiados en las circunstancias, pero no con el fin de expresar una opinión sobre la efectividad del control interno de la entidad. Una auditoría también incluye la propiedad de las políticas contables usadas y lo razonable de las estimaciones contables hechas por la administración, así como evaluar la presentación de general de los estados financieros. Consideramos que nuestra evidencia de auditoría proporciona una base razonable para expresar una opinión.

***Bases para una Opinión Calificada***

No hemos podido obtener la documentación que sustente la disminución del rubro Activo Fijo – Edificio, con cargo a cuentas patrimoniales por US\$ 51.006 y no nos fue posible la aplicación de otros procedimientos de auditoría para determinar la, razonabilidad e integridad de dicho registro.

Al 31 de diciembre del 2009 el saldo que presentan los estados financieros de la compañía por concepto de Cuentas por Pagar y Cobrar a las Compañías Relacionadas FASA y Sea Food International ascienden a la suma de US\$ 1.375.910 y US\$ 579.657 respectivamente. De acuerdo a la confirmación recibida por parte de las relacionadas, el saldo adeudado en FASA es de US\$ 1.451.625 y el valor a cobrar en Sea Food International es de US\$ 538.929 lo que da como resultado diferencias en el pasivo por US\$ 75.715 y en el activo por US\$ 40.728.



No hemos recibido respuesta a nuestra confirmación de saldos por cobrar a las compañías Faranic y Faraven por US\$ 1.571 y 186.185 respectivamente. En razón de esta situación, no nos fue posible aplicar otros procedimientos para satisfacernos de la existencia, integridad y razonabilidad de las cifras mencionadas anteriormente.

***Opinión Calificada***

En nuestra opinión, excepto por lo mencionado en los párrafos de Bases para una Opinión Calificada, los estados financieros antes mencionados presentan razonablemente, en todos los aspectos importantes, la situación financiera de la Compañía **FARAECU S.A.** al 31 de diciembre del 2009 y 2008, los resultados de sus operaciones, cambios en el patrimonio y los flujos de efectivo por los años terminados en esas fechas, de conformidad con Normas Ecuatorianas de Contabilidad.

***Énfasis de un asunto***

Al 31 de diciembre de 2009, las pérdidas acumuladas de la Compañía ascienden a la suma de US\$ 236.082, las mismas que superan el 50% de su capital social más reservas. A la fecha de emisión de este informe no hemos conocido de negociación alguna que mejore esta situación para el año 2010, lo que genera una incertidumbre sobre la continuidad de la Compañía como negocio en marcha.

***Otros requisitos legales y regulatorios***

Nuestra opinión sobre el cumplimiento de obligaciones tributarias por parte de **FARAECU S.A.**, al 31 de diciembre del 2009, requerida por disposiciones legales, se emitirá por separado.

Julio 6, del 2010  
Guayaquil, Ecuador




Maria de los Angeles Guizarro  
CPA No. 22.120


Moore Stephens Auditores Cía. Ltda.  
RNAE No. 322

**FARAECU S.A.**  
**BALANCES GENERALES**  
**Al 31 de diciembre del 2009 y 2008**  
(Expresados en dólares de E.U.A.)

	<u>Nota</u>	<u>2009</u>	<u>2008</u>
<b>ACTIVO</b>			
<b>ACTIVO CORRIENTE</b>			
Caja - Bancos		2,796	24,933
Cuentas por cobrar:			
Clientes	4	176,728	239,170
(-) Provisión de cuentas incobrables	5	(16,074)	(14,307)
Compañías relacionadas	6	1,081,766	1,039,194
Otras cuentas por cobrar		9,743	2,064
Inventarios	7	84,865	156,868
Prepagados		25,418	13,040
<b>Total activo corriente</b>		<b>1,365,243</b>	<b>1,460,962</b>
Activo fijo - neto	8	398,985	476,120
<b>OTROS ACTIVOS</b>			
Activos diferidos y otros activos		24,663	38,096
<b>TOTAL ACTIVO</b>		<b>1,788,891</b>	<b>1,975,178</b>
<b>PASIVO</b>			
<b>PASIVO CORRIENTE</b>			
Proveedores	9	199,873	190,427
Porción corriente de obligación financiera	10	71,901	57,521
Compañías relacionadas	6	938,945	922,098
Obligaciones fiscales		932	36,151
Beneficios sociales		39,668	64,915
Otras cuentas por pagar		52,427	31,500
<b>Total pasivo corriente</b>		<b>1,303,745</b>	<b>1,302,612</b>
<b>PASIVO LARGO PLAZO</b>			
Compañías relacionadas	6	436,964	223,312
Porción largo plazo de obligación financiera	10	43,140	100,661
Jubilación patronal y desahucio	11	16,922	33,904
<b>Total pasivo largo plazo</b>		<b>497,026</b>	<b>357,877</b>
<b>TOTAL PASIVO</b>		<b>1,800,771</b>	<b>1,660,489</b>
PATRIMONIO DE LOS ACCIONISTAS	13	(11,880)	314,689
<b>TOTAL PASIVO Y PATRIMONIO</b>		<b>1,788,891</b>	<b>1,975,178</b>

Las notas son parte integrante de los estados financieros

  
Ing. Juan Villeg  
GERENTE GENERAL  
FARAECU S.A.

  
C.P.A. Gilma González  
CONTADORA GENERAL  
FARAECU S.A.


**FARAECU S.A.****ESTADOS DE RESULTADOS**

Por los períodos comprendidos entre el 1 de enero al 31 de diciembre del 2009 y 2008

(Expresados en dólares de E.U.A.)

	<u>Nota</u>	<u>2009</u>	<u>2008</u>
<b>Ingresos</b>			
Ventas		1,389,308	2,581,773
Otros Ingresos		38,491	39,520
<b>Total ingresos</b>		<u>1,427,798</u>	<u>2,621,293</u>
<b>Costo de venta</b>		(1,637,336)	(2,234,878)
<b>Gastos</b>			
Administración		(22,693)	(74,298)
Depreciaciones y amortizaciones		(7,937)	(43,832)
Financieros		(35,397)	(80,487)
<b>Total gastos</b>		<u>(66,026)</u>	<u>(198,617)</u>
<b>(Pérdida) utilidad antes de participación a trabajadores e impuesto a la renta</b>	<b>12</b>	<u>(275,564)</u>	<u>187,798</u>
(-) 15% Participación trabajadores			(28,170)
(-) 25% Impuesto a la renta			(59,086)
(-) 10% Reserva legal			(10,054)
<b>(Pérdida) utilidad neta</b>		<u>(275,564)</u>	<u>90,488</u>
<b>(Pérdida) utilidad neta por acción</b>		<u>(1.35)</u>	<u>0.44</u>


Las notas son parte integrante de los estados financieros


  
Ing. Juan Vlieg  
GERENTE GENERAL  
FARAECU S.A.  
C.P.A. Gilma González  
CONTADORA GENERAL  
FARAECU S.A.

**FARAECU S.A.**  
**ESTADOS DE CAMBIOS EN EL PATRIMONIO**  
**Al 31 de diciembre del 2009 y 2008**  
(Expresados en dólares de E.U.A.)

	Capital social	Aportes futura capitalización	Reserva legal	Resultados acumulados	(Pérdida) utilidad neta	Total
<b>Saldos al 31 de diciembre del 2007</b>	<b>121,356</b>	<b>200</b>			<b>142,318</b>	<b>263,873</b>
Transferencia a resultados acumulados				142,318	(142,318)	
Reinversión de utilidades	83,333			(83,333)		
15% participación trabajadores año 2007				(21,348)		(21,348)
25% impuesto a la renta año 2007				(28,378)		(28,378)
Apropiación reserva legal año 2007			9,259	(9,259)		
Utilidad neta					100,542	100,542
Apropiación reserva legal del periodo			10,054		(10,054)	
<b>Saldos al 31 de diciembre del 2008</b>	<b>204,689</b>	<b>200</b>	<b>19,313</b>	<b>-</b>	<b>90,488</b>	<b>314,689</b>
Transferencia a resultados acumulados				90,488	(90,488)	-
Ajustes				(51,006)		(51,006)
Pérdida neta					(275,564)	(275,564)
<b>Saldos al 31 de diciembre del 2009</b>	<b>204,689</b>	<b>200</b>	<b>19,313</b>	<b>39,482</b>	<b>(275,564)</b>	<b>(11,880)</b>

Las notas son parte integrante de los estados financieros


  
Rg. Juan Villeg  
GERENTE GENERAL  
FARAECU S.A.

  
C.P.A. Gloria González  
CONTADORA GENERAL  
FARAECU S.A.

**FARAECU S.A.****ESTADOS DE FLUJOS DE EFECTIVO****Por los períodos comprendidos entre el 1 de enero y el 31 de diciembre del 2009 y 2008****(Expresados en dólares de E.U.A.)**

	<u>2009</u>	<u>2008</u>
<b>FLUJOS DE EFECTIVO EN ACTIVIDADES DE OPERACIÓN</b>		
Efectivo (utilizado en) provisto por clientes	(180,363)	2,604,450
Efectivo provisto por (utilizado en) proveedores	28,013	(2,124,968)
Efectivo utilizado en pago de intereses		(12,651)
Efectivo (utilizado en) provisto por otros	(39,528)	38,380
<b>Efectivo neto (utilizado en) provisto por actividades de operación</b>	<u><b>(191,878)</b></u>	<u><b>505,211</b></u>
<b>FLUJOS DE EFECTIVO EN ACTIVIDADES DE INVERSIÓN</b>		
Efectivo utilizado en activo fijo	(635)	(27,020)
<b>Efectivo neto utilizado en actividades de inversión</b>	<u><b>(635)</b></u>	<u><b>(27,020)</b></u>
<b>FLUJOS DE EFECTIVO POR ACTIVIDADES DE FINANCIAMIENTO</b>		
Efectivo provisto de préstamos del exterior	170,376	30,000
Efectivo utilizado en pago a préstamos del exterior		(551,536)
Efectivo utilizado en pago a préstamos de entidades financieras		(57,521)
<b>Efectivo neto provisto por (utilizado en) actividades de financiamiento</b>	<u><b>170,376</b></u>	<u><b>(579,057)</b></u>
<b>AUMENTO NETO DE EFECTIVO</b>	<b>(22,137)</b>	<b>(100,866)</b>
<b>EFFECTIVO AL INICIO DE LOS AÑOS</b>	<b>24,933</b>	<b>125,799</b>
<b>EFFECTIVO AL FINAL DE LOS AÑOS</b>	<u><b>2,796</b></u>	<u><b>24,933</b></u>

Las notas son parte integrante de los estados financieros

  
Ing. Juan Vlieg  
GERENTE GENERAL  
FARAECU S.A.


  
C.P.A. Gilma Gohzález  
CONTADORA GENERAL  
FARAECU S.A.


## **FARAECU S.A.**

### **CONCILIACIÓN ENTRE LA (PÉRDIDA) UTILIDAD NETA Y LOS FLUJOS DE OPERACIÓN** **Por los períodos comprendidos entre el 1 de enero al 31 de diciembre del 2009 y 2008** **(Expresados en dólares de E.U.A.)**

	<u>2009</u>	<u>2008</u>
<b>(Pérdida) utilidad neta</b>	<b>(275,564)</b>	<b>100,542</b>
<b>Partidas de conciliación entre la (pérdida) utilidad neta y los flujos de efectivo netos utilizado en actividades de operación</b>		
Provisión intereses por pagar	16,847	78,837
Provisión de beneficios sociales	29,369	70,071
Depreciación	26,764	29,260
Provisión de jubilación patronal		28,768
Provisión de desahucio		5,137
Provisión 25% impuesto a la renta		59,086
Provisión 15% participación trabajadores		28,170
Amortización		13,433
Provisión para cuentas malas	1,756	2,392
Baja de activos fijos		739
<b>(Pérdida) utilidad conciliada</b>	<b>(200,828)</b>	<b>416,435</b>
<b>Cambios netos en el capital de trabajo</b>		
Disminución en cuentas por cobrar clientes	19,870	247,780
Disminución (aumento) en cuentas por cobrar compañías relacionadas	4,092	(66,559)
(Aumento) disminución en otras cuentas por cobrar	(7,679)	6,763
Disminución (aumento) disminución en inventarios	72,003	(57,338)
(Aumento) disminución en gastos prepagados	(12,378)	2,679
Disminución (aumento) en activos diferidos y otros activos	13,431	(8,646)
Aumento en cuentas por pagar proveedores	9,446	82,023
Disminución en beneficios sociales por pagar	(89,835)	(73,530)
Disminución en intereses por pagar		(11,000)
Disminución en impuestos por pagar		(45,257)
Aumento en otras cuentas por pagar		11,861
<b>Efectivo neto (utilizado en) provisto por actividades de operación</b>	<b>(191,878)</b>	<b>505,211</b>

**Las notas son parte integrante de los estados financieros**

  
**Ing. Juan Vlieg**  
**GERENTE GENERAL**  
**FARAECU S.A.**

  
**C.P.A. Glina González**  
**CONTADORA GENERAL**  
**FARAECU S.A.**

# **FARAECU S.A.**

## **NOTAS A LOS ESTADOS FINANCIEROS POR LOS AÑOS TERMINADOS AL 31 DE DICIEMBRE DEL 2009 Y 2008 (Expresadas en dólares de E.U.A.)**

### **1. IDENTIFICACION DE LA COMPAÑÍA**

FARAECU S.A., fue constituida el 21 de noviembre del 2002 en la ciudad de Guayaquil, mediante resolución No. 02-G-IJ-0009009 de la Superintendencia de Compañías, e inscrita en el Registro Mercantil con fecha 25 de noviembre del 2002.

### **2. OPERACIONES**

La compañía tiene como objeto principal la producción, distribución, venta, importación y exportación de nauplios y postlarvas de camarones, local e internacional.

### **3. RESUMEN DE LOS PRINCIPALES PRINCIPIOS CONTABLES UTILIZADOS**

Las políticas contables son los principios, bases, convenciones, reglas y prácticas específicas adoptadas por la gerencia de una empresa en la preparación y presentación de los estados financieros.

#### **a. Preparación de los estados financieros**

Los estados financieros individuales han sido preparados con base en las Normas Ecuatorianas de Contabilidad (NEC) y están basados en el costo histórico.

La preparación de estados financieros de acuerdo con las Normas Ecuatorianas de Contabilidad involucra la elaboración de estimaciones contables que inciden en la valuación de determinados pasivos contingentes. Debido a la subjetividad inherente en este proceso contable, los resultados reales pueden diferir de los montos estimados por la Administración.

Según Resolución No.08.G.DSC.010 emitida por la Superintendencia de Compañías, publicada en Registro Oficial No.498 de fecha 31 de diciembre del 2008, se dispone la adopción de las Normas Internacionales de Información Financiera – NIIF a partir del 1 de enero del 2010 hasta el 1 de enero del 2012.

De acuerdo al cronograma establecido para la aplicación de las NIIF dispuesto en la resolución antes mencionada, las compañías que tengan activos totales iguales o superiores a US\$ 4'000.000,00 al 31 de diciembre del 2007, aplicarán las NIIF a partir del 1 de enero del 2011, considerando para el efecto como período de transición el año 2010. Las demás Compañías las aplicarán a partir del 1 enero del 2012, estableciendo como período de transición el año 2011.

A menos que se indique lo contrario, todas las cifras presentadas en las notas están expresadas en dólares estadounidenses.

**FARAECU S.A.**  
**NOTAS A LOS ESTADOS FINANCIEROS**

---

**b. Consistencia de Presentación**

La presentación y clasificación de las partidas en los estados financieros se mantienen de un período al siguiente.

**c. Período de tiempo**

La contabilidad financiera provee información acerca de las actividades económicas de la empresa por períodos específicos, normalmente los períodos de tiempo de un ejercicio y otros son iguales es decir de un mes calendario, con la finalidad de; poder establecer comparaciones, realizar análisis sobre los objetivos de producción, y para una adecuada toma de decisiones.

**a. Cuentas por cobrar**

Las cuentas por cobrar representan los saldos pendientes de cobro por cuentas por cobrar clientes, cuyos saldos están de acuerdo con las prácticas comerciales y las condiciones normales dentro de los negocios y se esperan recuperar en el corto plazo.

**b. Provisión de cuentas incobrables**

La provisión de cuentas incobrables se incrementan mediante provisiones con cargo a los resultados del periodo y se disminuye por los castigos de las cuentas consideradas irrecuperables.

**d. Inventarios**

Los inventarios están registrados al costo de adquisición el mismo que no excede el valor de mercado. El costo se determina por el método promedio ponderado.

**e. Activo fijo**

El saldo de activo fijo esta contabilizado al costo de adquisición en dólares más aquellos costos directamente atribuibles para poner el activo en condición de operación y uso.

Las ganancias y pérdidas por retiro o ventas de los mismos y las reparaciones y mantenimiento se incluyen en los resultados del ejercicio en que se incurren. Las mejoras y renovaciones importantes son capitalizadas.

**f. Depreciaciones**

El gasto por depreciación de los activos fijos se carga a los resultados del período aplicando el método de línea recta en función de la vida útil estimada de los respectivos activos, de acuerdo a los siguientes porcentajes anuales:

Maquinaria, mobiliario y equipo de oficina	10%
Equipos de comunicación	10%
Equipo rodante	20%
Equipos de computación	33%

**FARAECU S.A.**  
**NOTAS A LOS ESTADOS FINANCIEROS**

---

**g. Amortización**

La amortización de gastos preoperacionales y proyectos se realiza en línea recta al 20% anual, es decir en cinco años.

**h. Reconocimiento de ingresos y gastos**

Los ingresos se reconocen cuando se realizan, es decir cuando el servicio es prestado, independientemente de su cobro. Los gastos se reconocen en base al método devengado.

**i. Provisión para jubilación patronal y desahucio**

La provisión para jubilación patronal y desahucio, se registran de acuerdo a un estudio actuarial practicado por un perito independiente.

**j. Participación a trabajadores**

De conformidad con disposiciones legales, la Compañía pagaría a sus trabajadores una participación del 15% sobre las utilidades del ejercicio antes de impuestos.

**k. Impuesto a la renta**

La Ley de Régimen Tributario Interno y su Reglamento de Aplicación establecen que la Compañía debería reconocer en los resultados del período el 25% de impuesto a la renta calculado sobre la utilidad gravable.

**l. (Pérdida) utilidad por acción**

La (pérdida) utilidad por acción por los períodos terminados al 31 de diciembre del 2009 y 2008, fue calculada en base a la cantidad de acciones en circulación durante cada período.

**4. CUENTAS POR COBRAR CLIENTES**

Al 31 de diciembre del 2009 y 2008, los saldos de las cuentas por cobrar están compuestos por:

<b>Detalle</b>	<b>2009</b>	<b>2008</b>
Omarsa	136.747	191.301
Promariscos S. A.	12.089	41.075
Langostinos S.A.	12.387	
Otros clientes	15.505	6.794
<b>Total</b>	<b>176.728</b>	<b>239.170</b>

FARAECU S.A.  
NOTAS A LOS ESTADOS FINANCIEROS

---

**5. PROVISIÓN DE CUENTAS INCOBRABLES**

El movimiento de la provisión para cuentas incobrables al 31 de diciembre del 2009 y 2008 fue el siguiente:

<u>Detalle</u>	<u>2009</u>	<u>2008</u>
Saldo inicial	(14.307)	(11.915)
(+) Provisión	(1.767)	(2.391)
<b>Saldo final</b>	<b>(16.074)</b>	<b>(14.307)</b>

**6. COMPAÑÍAS RELACIONADAS**

Los saldos por cobrar y/o pagar de corto y largo plazo al 31 de diciembre del 2009 y 2008 comprenden:

• **Cuentas por Cobrar**

<u>Detalle</u>	<u>2009</u>	<u>2008</u>
Sea Food International	579.657	538.929
Farahon	314.153	313.880
Faraven	186.385	186.385
Faranic	1.571	
<b>Total</b>	<b>1.081.766</b>	<b>1.039.194</b>

• **Cuentas por pagar**

<u>Detalle</u>	<u>2009</u>	<u>2008</u>
<b><u>Corto plazo</u></b>		
Préstamos externos	694.444	694.444
Intereses por pagar	244.501	227.654
<b>Total</b>	<b>938.945</b>	<b>922.098</b>
<b><u>Largo plazo</u></b>		
Corporación Farallon	48.189	48.189
Farallon Aquaculture S.A.	388.776	175.123
<b>Total</b>	<b>436.965</b>	<b>223.312</b>

**FARAECU S.A.**  
**NOTAS A LOS ESTADOS FINANCIEROS**

**7. INVENTARIOS**

Al 31 de diciembre del 2009 y 2008 los saldos de inventarios se encuentran conformados por:

<u>Detalle</u>	<u>2009</u>	<u>2008</u>
Insumos	53.545	69.783
Materiales de empaque y varios	3.902	2.673
Nauplios	27.419	19.101
Importación en tránsito		65.311
<b>Total</b>	<b>84.865</b>	<b>156.868</b>

**8. ACTIVO FIJO**

El movimiento de activos fijos en el período 2009 y 2008 es como sigue:

**2009**

	<u>Saldo inicial</u>	<u>Adiciones</u>	<u>Reclasificación</u>	<u>Saldo final</u>
<b>Costo:</b>				
Edificios	370.565		(51.006)	319.559
Maquinaria y equipos	39.287	635		39.921
Mobiliario y equipo de oficina	17.706			17.706
Vehículos	128.895			128.895
Equipo de Comunicación	3.482			3.482
Otros activos fijos	2.402			2.402
<b>Subtotal</b>	<b>562.337</b>	<b>635</b>	<b>(51.006)</b>	<b>511.966</b>
Depreciación acumulada	(86.217)	(26.764)		(112.981)
<b>Total activo fijo</b>	<b>476.120</b>	<b>(26.129)</b>	<b>(51.006)</b>	<b>398.985</b>

**2008**

	<u>Saldo inicial</u>	<u>Adiciones</u>	<u>Bajas</u>	<u>Reclasificación y/o ajuste</u>	<u>Saldo final</u>
<b>Costo:</b>					
Edificios	351.648	18.917			370.565
Maquinaria y equipos	36.546	3.562	(821)		39.287
Mobiliario y equipo de oficina	17.038	1.991		(1.324)	17.706
Vehículos	127.585	1.310			128.895
Equipo de Comunicación	919	1.240		1.324	3.483
Otros activos fijos	2.402				2.402
<b>Subtotal</b>	<b>536.138</b>	<b>27.020</b>		<b>0</b>	<b>562.337</b>
Depreciación acumulada	(57.039)	(30.399)	82	1.139	(86.217)
<b>Total activo fijo</b>	<b>479.099</b>	<b>(3.379)</b>	<b>82</b>	<b>1.139</b>	<b>476.120</b>

**FARAECU S.A.**  
**NOTAS A LOS ESTADOS FINANCIEROS**

**9. CUENTAS POR PAGAR PROVEEDORES**

Al 31 de diciembre del 2009 y 2008, los saldos de cuentas por pagar proveedores esta compuesta como sigue:

<u>Detalle</u>	<u>2009</u>	<u>2008</u>
Invecuador S.A.	10.836	22.478
El Rosario S.A.	17.774	21.726
Compañía Intercambio y Crédito S	37.960	20.305
Bioartemia Cia. Ltda.	18.779	14.852
Automotores Continental		14.021
Parceshi S.A.		11.656
A.P.M. Global Logistic S.A.		6.517
Plasfabri S.A.	3.628	6.064
Manopi S.A.	3.229	4.981
Asociación Ecuatermia		3.584
Direcvisión S.A.	2.389	1.328
Prilabsa	4.177	1.125
Equinsa S.A.	2.088	367
Leonardo Abad Guerra		30
Otros proveedores	99.012	61.393
<b>Total</b>	<b>199.873</b>	<b>190.427</b>

**10. OBLIGACIÓN FINANCIERA**

Al 31 de diciembre de 2009 y 2008 ésta obligación está compuesta por:

<u>Detalle</u>	<u>2009</u>	<u>2008</u>
<b><u>Corporación Financiera Nacional</u></b>		
Corto plazo	71.901	57.521
Largo plazo	43.140	100.661
<b>Total</b>	<b>(1) 115.041</b>	<b>158.182</b>

- (1) Este saldo corresponde a la obligación que la Compañía contrajo con la Corporación Financiera Nacional el 28 de septiembre del 2006 por un valor de US\$ 319,559, con el que adquirió el laboratorio ubicado en San Pablo mediante adjudicación en remate público. Esta obligación fue adquirida a una tasa de interés de 8.77% anual pagados anticipadamente, con un plazo de cinco años y cuyo vencimiento es el 2 de septiembre del 2011.

FARAECU S.A.  
NOTAS A LOS ESTADOS FINANCIEROS

---

**11. JUBILACIÓN PATRONAL Y BONIFICACIÓN POR DESAHUCIO**

**Jubilación patronal**

Los empleadores tienen la responsabilidad de pagar a sus trabajadores que por veinte años o mas, hubieran prestado servicios continuos o ininterrumpidos, todos los beneficios que establece el Código de Trabajo por concepto de pensiones de jubilación patronal, tomando como base un estudio actuarial practicado por un profesional independiente.

**Bonificación por desahucio**

El Código de Trabajo también establece la obligación que tienen los empleadores de indemnizar a los empleados con el 25% de la última remuneración por cada año de servicio, cuando la relación laboral termine.

**12. IMPUESTO A LA RENTA**

**a. Conciliación Tributaria**

De conformidad con disposiciones legales, la provisión para el impuesto a la renta se calcula a la tarifa del 25% aplicable a las utilidades gravables por el período comprendido del 1 de enero al 31 de diciembre del 2009 y 2008.

	<u>2009</u>	<u>2008</u>
(Pérdida) utilidad contable	(275.564)	187.798
(-) 15% Participación trabajadores		28.170
(Pérdida) utilidad después de trabajadores	<b>(275.564)</b>	<b>159.628</b>
(-) Otras rentas exentas		(6.800)
(+) Gastos no deducibles:	29.429	83.516
<b>(Pérdida) utilidad gravable</b>	<b>(246.135)</b>	<b>236.344</b>
25% Impuesto a la renta causado		(59.086)

**b. Dividendos**

Los dividendos en efectivo que se declaren o distribuyan a favor de accionistas nacionales o extranjeros no se encuentran sujetos a retención alguna.

**c. Contingencias**

A la fecha de este informe se encuentran pendientes de revisión por parte de las autoridades tributarias las declaraciones de impuestos a la renta de los años 2006 al 2009.

**FARAECU S.A.**  
**NOTAS A LOS ESTADOS FINANCIEROS**

---

**d. Pérdidas fiscales amortizables**

La Ley Orgánica de Régimen Tributario Interno, permite compensar las pérdidas sufridas en el ejercicio impositivo, con las utilidades gravables que se obtuvieron dentro de los cinco períodos impositivos siguientes, sin que se exceda en cada periodo del 25% de las utilidades obtenidas.

**13. PATRIMONIO DE LOS ACCIONISTAS**

**a. Capital Social**

Al 31 de diciembre del 2009 y 2008, el capital suscrito y pagado asciende a US\$ y US\$204.689 constituido por 204.689 acciones nominativas y ordinarias con un valor nominal de US\$1 cada una.

**b. Reserva legal**

De conformidad con la Ley de Compañías, de la utilidad anual, debe transferirse una cantidad no menor del 10% para formar la reserva legal hasta que ésta alcance por lo menos el 50% del capital social. Dicha reserva no es disponible para el pago de dividendos en efectivo, pudiendo ser capitalizada en su totalidad o utilizada para absorber pérdidas.

**14. EVENTOS SUBSECUENTES**

Entre el 31 de diciembre del 2009 y la fecha de preparación de nuestro informe 6 de julio del 2010, no se han producido eventos que en la opinión de la Gerencia de Faraecu S.A. pudieran tener un efecto importante sobre los estados financieros.